

Veckostatistik vecka 46

Sammanfattning

- Mellan 146 000 och 158 000 personer får arbetslöshetsersättning varje vecka.
- Vecka 25 till 35 betalades det ut mellan 265 och 309 miljoner kronor mer i ersättning per vecka, jämfört med samma period förra året.
- Genomströmningstiden för inkomstrelaterad ersättning minskade under oktober. Tiden för grundbelopp ökade istället något.
- Antalet ansökningar om ersättning fortsätter vara högre än under samma period förra året, men ligger fortsatt på något lägre nivåer än innan sommaren.

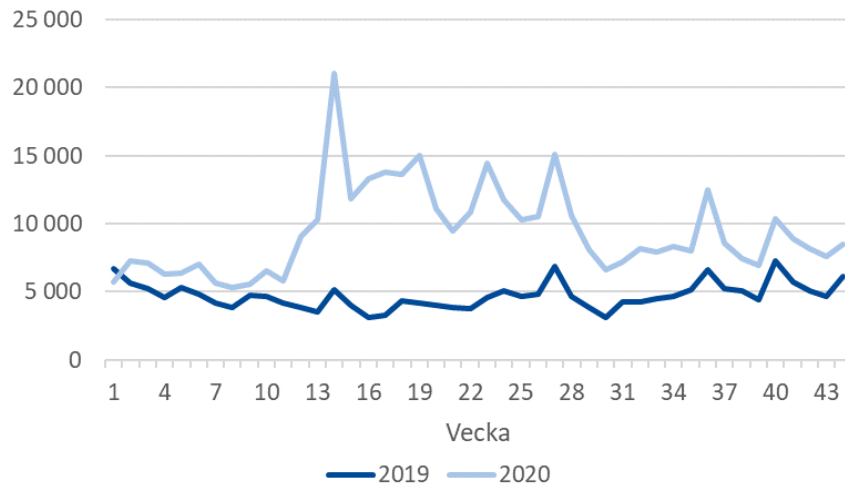
Hur många söker, och hur många får, ersättning?

Den här veckans statistik beskriver utvecklingen av ersättningsansökningar, genomströmningstiderna hos arbetslöshetskassorna under oktober månad, och hur många som får ersättning.

Hur många ansökningar om ersättning kommer in?

För att skapa en bild av hur många personer som skickar in en ansökan om ersättning redovisar vi antalet nya ersättningsansökningar som kommit in till arbetslöshetskassorna varje vecka. Det finns en viss osäkerhet i siffrorna för de veckor som ligger i närtid. Till exempel kan statistiken innehålla dubletter av ansökningar från samma sökande. Figur 1 visar att antalet ansökningar generellt har legat något högre i år, jämfört med förra året. Under oktober har antalet nya ansökningar varierat mellan ungefär 7 500 och 10 500 ansökningar per vecka. Det är överlag ett något lägre antal än under våren.

Figur 1: Antal ansökningar om ersättning



Källa: Sveriges a-kassor

I tabell 1 redovisas antalet ansökningar uppdelat per arbetslöshetskassa. Mellan vecka 43 och 44 ökade antalet något hos ungefär tre av fyra arbetslöshetskassor. Antalet ansökningar är fortsatt högre än under samma period förra året. Hotell- och restauranganställdas, Elektrikernas och Sveriges arbetares är de arbetslöshetskassor som haft störst procentuell ökning i antalet ansökningar under vecka 42 till 44, jämfört med samma veckor förra året.

Tabell 1: Antal ansökningar om ersättning per arbetslöshetskassa

Arbetslöshetskassa	201942	202042	201943	202043	201944	202044
Akademikernas	380	539	254	479	489	590
Alfa	1 244	1 813	1 222	1 633	1 380	1 595
Byggnadsarbetarnas	160	258	172	241	189	312
Elektrikernas	6	34	15	24	16	39
Fastighets	67	116	93	107	111	144
Finans- och Försäkringsbranschen	14	34	15	38	23	30
GS	58	86	64	74	73	82
Hamnarbetarnas	2	7	5	4	6	2
Handelsanställdas	251	511	247	460	302	566
Hotell- och restauranganställdas	205	489	180	484	221	539
IF Metalls	336	349	257	337	450	412
Journalisternas	7	15	7	17	8	15
Kommunalarbetarnas	889	1 586	802	1 510	1 036	1 620
Ledarnas	51	69	37	56	65	77
Livsmedelsarbetarnas	60	65	71	50	55	77
Lärarnas	53	77	64	63	76	70
Pappersindustri- arbetarnas	8	10	7	11	12	18
Sekos	105	137	101	182	99	164
Småföretagarnas	140	218	123	152	158	196
STs	47	41	31	52	57	58
Sveriges arbetares	4	22	3	12	9	21
Säljarnas	11	29	13	31	16	27
Transportarbetarnas	122	254	144	249	176	282
Unionens	729	1 271	610	1 218	947	1 347
Vision	105	159	110	152	128	178
Totalt	5 054	8 189	4 647	7 636	6 102	8 461

Källa: Sveriges a-kassor

Hur lång tid tar det innan ersättning att betalas ut?

I det här avsnittet redovisas genomströmningstiden under september och oktober. Det ger en bild av hur lång tid det tar för en ny ersättningstagare att få sin första utbetalning.

Genomströmningstiden för samtliga arbetslöshetskassor under oktober var sju veckor för inkomstrelaterad ersättning och 21 veckor för grundbelopp. Det är en minskning på två veckor för inkomstrelaterad och en ökning på en vecka för grundbelopp sedan september.

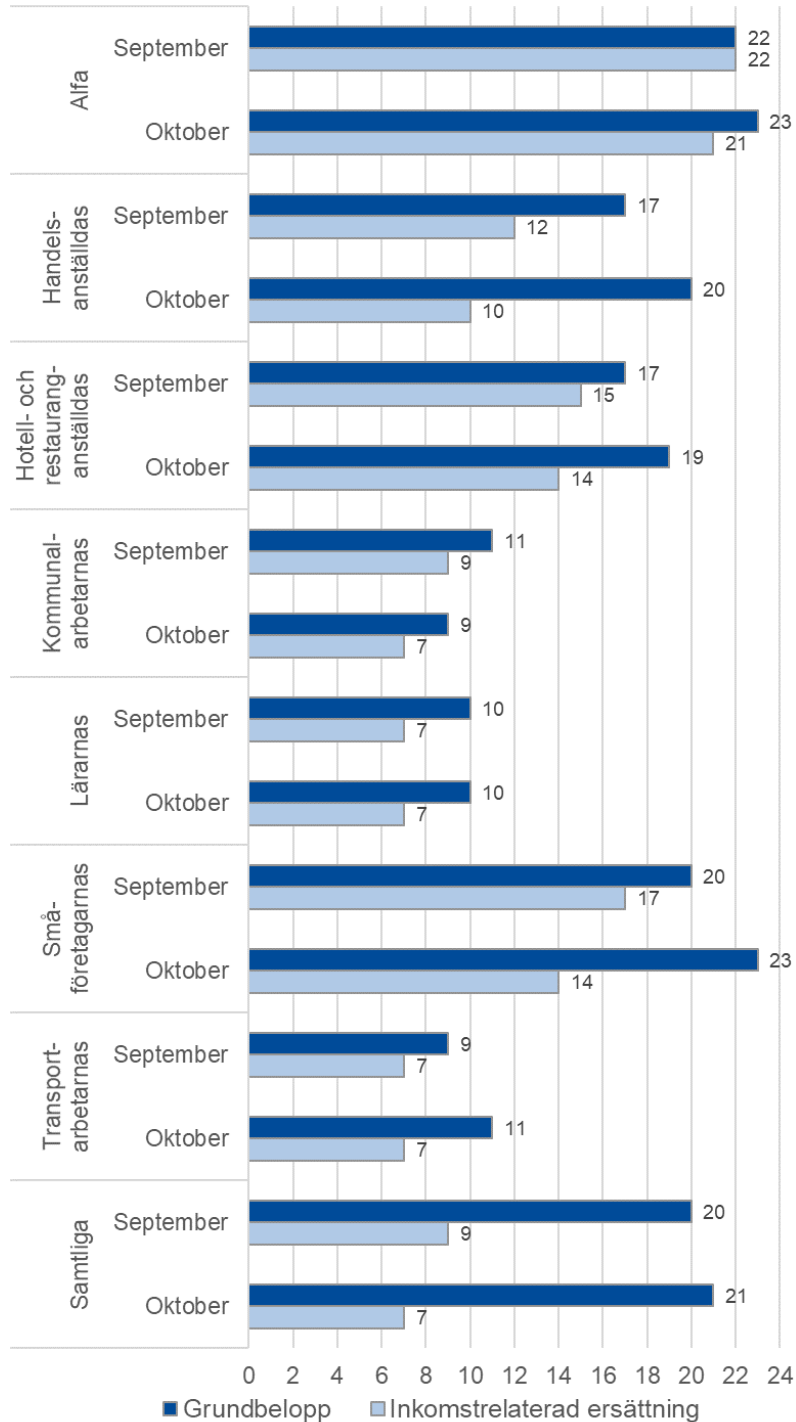
Figur 2 visar genomströmningstider för september och oktober för de arbetslöshetskassor som hade genomströmningstider över sex veckor för inkomstrelaterad ersättning under oktober. Genomströmningstiden minskade med en till två veckor hos flera arbetslöshetskassor. Till exempel minskade genomströmningstiden för inkomstrelaterad ersättning med tre veckor för Småföretagarnas. Hos övriga arbetslöshetskassor var genomströmningstiden likvärdig eller något längre än under september. Till exempel ökade genomströmningstiden för grundbelopp med tre veckor för Småföretagarnas.

Genomströmningstid:

är medianvärdet av det antal veckor det tar för den som begärt ersättning att få den.

Tiden räknas från den första veckan då en person markerat arbetslös på sin tidrapport till den vecka då personen fick den första utbetalningen, och redovisas endast för nya ärenden.

Figur 2: Genomströmningstid, september och oktober



Not: Om en arbetslöshetskassa har 10 ärenden eller färre under den aktuella perioden redovisas inga uppgifter.

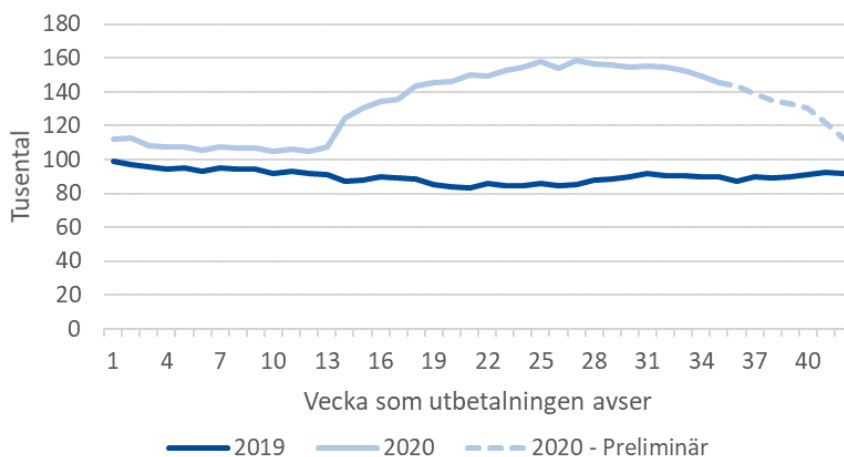
Hur många får ersättning?

I det här avsnittet redovisar vi hur många som fått ersättning utbetald under nuvarande och förra året och hur mycket dessa ersättningstagare fått utbetalt. Det är åtminstone tre till fyra veckors fördröjning i den statistik som rör ersättningstagare och utbetald ersättning. De längre genomströmningstiderna hos arbetslöshetskassorna innebär dessutom troligen att fördröjningen blivit längre. Därför redovisas tid som ligger några veckor bakåt i tiden och de sista veckorna som redovisas bör ses som preliminära.

Mellan 146 000 och 158 000 får arbetslöshetsersättning

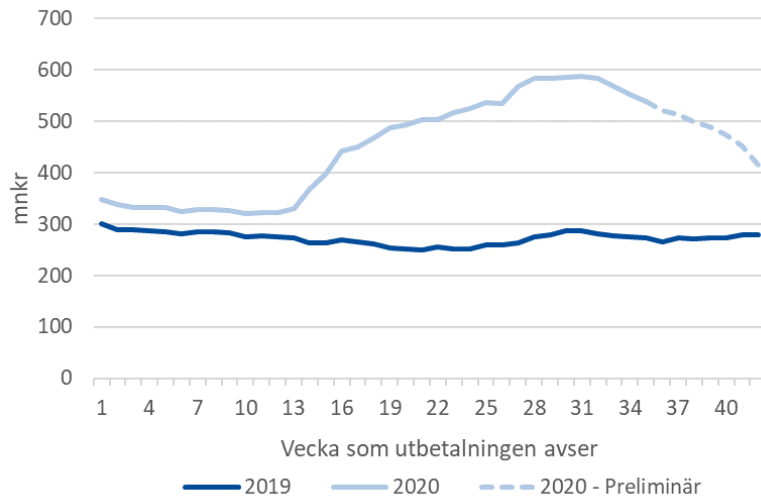
Figur 3 visar att antalet ersättningstagare fortsätter vara högre i år, jämfört med förra året. Under vecka 25 till 35 fick mellan 146 000 och 158 000 personer ersättning i veckan. Samma period förra året var det mellan 85 000 till 92 000 personer som fick ersättning per vecka. Den nedgång som syns efter vecka 34 är troligen ett resultat av att genomströmningstiderna hos arbetslöshetskassorna blivit längre och alltså inte ett resultat av ett minskat antal ersättningstagare.

Figur 3: Antal ersättningstagare



Figur 4 visar en liknande utveckling i utbetald ersättning. Mellan vecka 25 och 35 har det hittills betalats det ut mellan 265 och 309 miljoner kronor mer i ersättning per vecka, jämfört med samma period förra året. Precis som hos antalet ersättningstagare syns en nedgång i utbetald ersättning efter vecka 34. Det är troligt att vi över tid kommer att se att antalet ersättningstagare och utbetald ersättning ökar till nivåer som liknar de vi kan se innan vecka 34.

Figur 4: Utbetalad ersättning



Nästa veckorapport

Nästa veckorapport publiceras på iaf.se/statistik den 16 november.
Frågor kring statistikinhållet kan skickas till statistik@iaf.se