

Veckostatistik vecka 30

Sammanfattning

- I juni redovisade arbetslöshetskassorna strax under 3,9 miljoner medlemmar, vilket är en ökning med ungefär 11 000 sedan maj.
- Antalet ersättningstagare fortsätter vara högre än under 2019.
- De senaste veckorna betalades det ut i genomsnitt 167 miljoner kronor mer i ersättning per vecka, jämfört med samma period 2019.
- De senaste veckorna har återkraven legat på ungefär samma nivå som under samma period 2019.

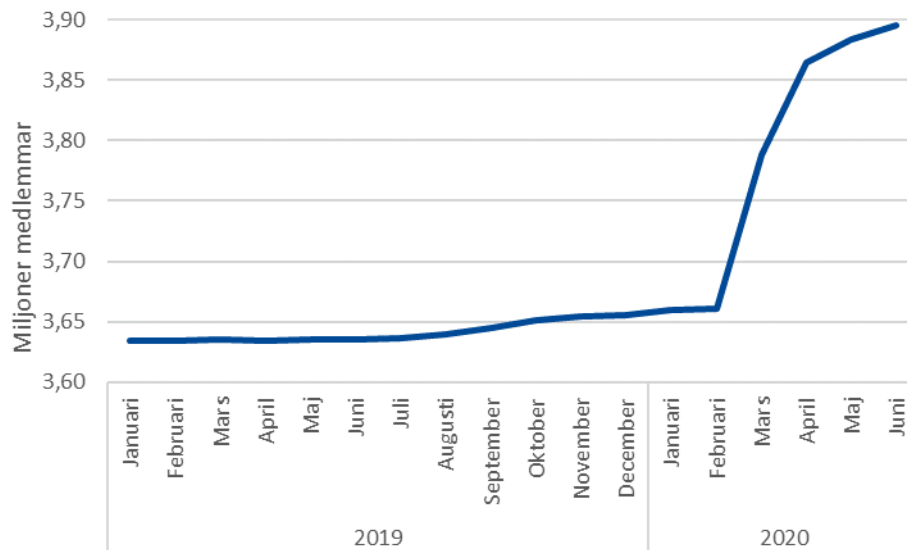
Hur många blir medlemmar, hur många söker, samt hur många får, ersättning?

Den här veckans statistik beskriver medlemsutvecklingen hos arbetslöshetskassorna, utvecklingen av ersättningsansökningar, samt hur många som får ersättning. Avslutningsvis redovisas hur många beslut om återkrav arbetslöshetskassorna tagit, samt hur många personer som blivit uteslutna eller fränkända från arbetslöshetskassa.

Hur många blir medlemmar?

Arbetslöshetskassorna rapporterar varje månad in medlemsutvecklingen till IAF. Uppgifterna nedan har tagits ut i juli 2020, medlemsantalen kan dock korrigeras upp till ett år efter första inrapporteringen.

Figur 1 visar medlemsutvecklingen hos arbetslöshetskassorna från januari 2019 till maj 2020. Antalet medlemmar har ökat med nästan 236 000 personer sedan januari. Den största ökningen skedde under mars månad, då medlemsantalet ökade med nästan 127 500. I juni redovisade arbetslöshetskassorna ungefär 3,9 miljoner medlemmar, vilket är en ökning med ungefär 11 000 medlemmar sedan maj.

Figur 1: Medlemsutvecklingen hos arbetslöshetskassorna

Not: Figuren visar medlemsutvecklingen hos arbetslöshetskassorna. Observera att skalan inte börjar på noll. Källa: IAF:s statistikdatabas

Tabell 1 visar förändringen i antalet medlemmar hos varje arbetslöshetskassa mellan maj och juni. De flesta arbetslöshetskassor har haft en fortsatt ökning i sitt medlemsantal under juni, men den procentuella ökningen har varit lägre än månaden innan.

Tabell 1: Medlemsutveckling, per arbetslöshetskassa

Arbetslöshetskassa	Maj	Juni	Förändring i antal	Förändring i procent
Akademikernas	743 610	745 098	1 488	0,20 %
Alfa	149 489	151 161	1 672	1,12 %
Byggnadsarbetarnas	127 865	128 598	733	0,57 %
Elektrikernas	30 167	30 232	65	0,22 %
Fastighets	46 342	46 485	143	0,31 %
Finans- och Försäkringsbranschens	50 439	50 492	53	0,11 %
GS	47 836	47 892	56	0,12 %
Hamnarbetarnas	1 272	1 278	6	0,47 %
Handelsanställdas	184 722	185 182	460	0,25 %
Hotell- och Restauranganställdas	92 281	92 791	510	0,55 %
IF Metalls	276 227	275 984	-243	-0,09 %
Journalisternas	10 710	10 681	-29	-0,27 %
Kommunalarbetarnas	593 840	596 700	2 860	0,48 %
Ledarnas	82 423	82 419	-4	-0,005 %
Livsmedelsarbetarnas	30 335	30 501	166	0,55 %

Arbetslöshetskassa	Maj	Juni	Förändring i antal	Förändring i procent
Lärarnas	155 789	155 779	-10	-0,01 %
Pappersindustriarbetarnas	13 467	13 551	84	0,62 %
Sekos	79 889	79 801	-88	-0,11 %
Småföretagarnas	114 784	114 717	-67	-0,06 %
STs	77 175	77 349	174	0,23 %
Sveriges arbetares	6 738	6 763	25	0,37 %
Säljarnas	8 087	8 081	-6	-0,07 %
Transportarbetarnas	95 995	96 417	422	0,44 %
Unionens	718 584	720 701	2 117	0,29 %
Vision	145 808	146 269	461	0,32 %
Total	3 883 874	3 894 922	11 048	0,28 %

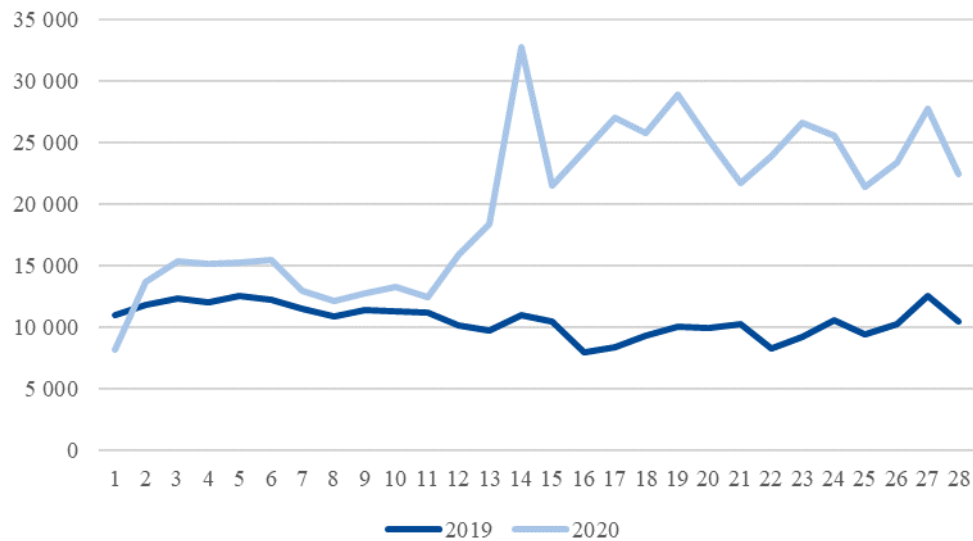
Not: Tabellen visar medlemsantalet per arbetslöshetskassa under maj och juni.

Källa: IAF:s statistikdatabas

Hur många ansökningar om ersättning kommer in?

Nedan redovisas det totala antalet nya ansökningar om ersättning som inkommit till arbetslöshetskassorna per vecka. Statistiken kommer från Sveriges a-kassor. Siffrorna för de sista veckorna är preliminära och kan därför komma att ändras. En ansökan innebär inte per automatik att ersättning kommer att betalas ut, utan kan leda till antingen bifall eller avslag.

I figur 2 nedan syns att antalet ansökningar generellt har legat något högre under hela 2020. En tydlig ökning kan dock ses från och med vecka 12 med en topp vecka 14. Därefter har antalet ansökningar varierat från vecka till vecka. Det finns viss osäkerhet i siffrorna för de senare veckorna som redovisas, eftersom dessa kan innehålla dubletter och ärenden som kan komma att avskrivas. Antalet kommer därför sannolikt över tid att revideras ned. Denna osäkerhet blir mindre ju längre tid som passerat.

Figur 2: Totalt antal ansökningar om ersättning

Not: Figuren visar det totala antalet ansökningar om ersättning under vecka 1 till 28, 2019 och 2020. Källa: Sveriges a-kassor

I tabell 2 nedan redovisas inflödet av ärenden uppdelat per arbetslöshetskassa. Statistiken nedan inkluderar inkomna ärenden under behandling. Siffrorna som redovisas kan också komma att revideras ner allteftersom ärenden avskrivs och eventuella dubletter rensats bort.

Tabell 2: Antal ansökningar om ersättning per arbetslöshetskassa

Arbetslöshetskassa	201926	202026	201927	202027	201928	202028
Akademikernas	1 085	1 946	1 431	2 550	1 083	1 738
Alfa	1 638	3 949	1 977	3 784	1 798	3 060
Byggnadsarbetarnas	281	615	316	703	309	777
Elektrikernas	43	126	37	186	34	151
Fastighets	152	293	203	403	171	301
Finans- och Försäkringsbranschens	41	123	55	148	54	133
GS	114	163	135	211	163	224
Hamnarbetarnas	1	9	0	1	1	3
Handelsanställdas	499	1 243	541	1 441	381	1 071
Hotell- och restauranganställdas	450	1 254	511	1 532	442	1 210
IF Metalls	468	1 227	552	1 518	614	1 558
Journalisternas	34	86	60	121	36	76
Kommunalarbetarnas	1 662	3 684	1 929	4 362	1 404	3 403
Ledarnas	145	232	211	279	156	273
Livsmedelsarbetarnas	97	147	125	180	110	165

Arbetslöshetskassa	201926	202026	201927	202027	201928	202028
Lärarnas	370	936	385	972	318	728
Pappersindustriarbetarnas	27	16	19	25	11	16
Sekos	137	246	130	318	140	369
Småföretagarnas	242	598	308	645	258	580
STs	100	134	127	200	111	180
Sveriges arbetares	18	75	17	86	15	71
Säljarnas	25	92	34	145	34	90
Transportarbetarnas	242	769	297	1 020	256	812
Unionens	2 124	5 014	2 736	6 234	2 296	4 997
Vision	294	433	366	640	317	437
Total	10 289	22 936	12 502	27 704	10 512	22 423

Källa: Sveriges a-kassor

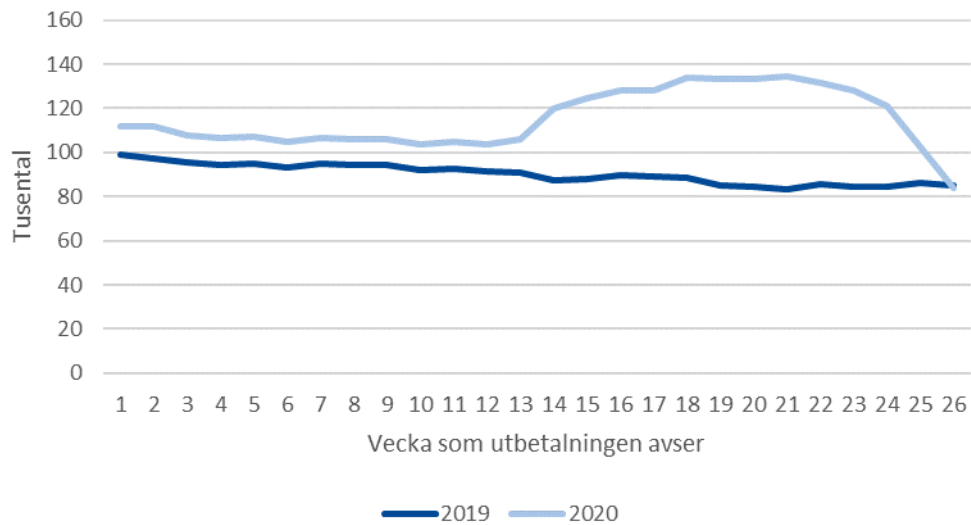
Hur många får ersättning?

Det är åtminstone tre till fyra veckors fördröjning innan vi kan se eventuella förändringar i den statistik som rör ersättningstagare och utbetald ersättning. Därför redovisas tid som ligger några veckor bakåt i tiden. Eftersom genomströmningstiderna hos arbetslöshetskassorna blivit något längre, som ett resultat av det ökade inflödet, är det troligt att fördröjningen i statistiken blivit längre.

Fler får ersättning och mer betalas ut

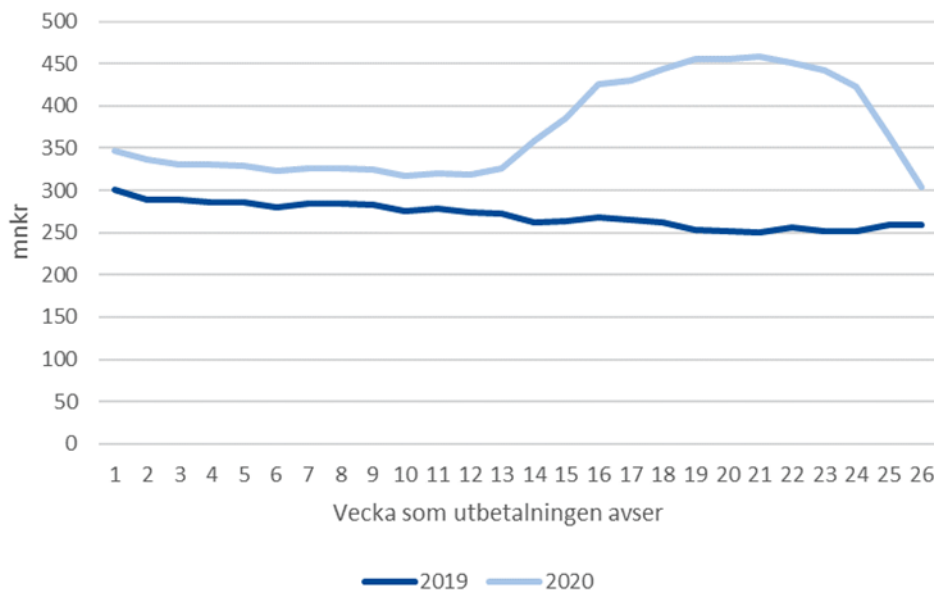
Figur 3 visar att antalet ersättningstagare varit högre under 2020 jämfört med antalet under förra året. Det syns dessutom en tydlig ökning i antalet från och med vecka 14. Under vecka 15 till 24 fick mellan 121 000 till 135 000 personer i veckan ersättning. Samma period förra året var det mellan 84 000 till 90 000 personer som fick ersättning per vecka. Den nedgång som syns efter vecka 23 är troligen ett resultat av att genomströmningstiderna¹ hos arbetslöshetskassorna blivit längre, och alltså inte ett resultat av ett minskat antal ersättningstagare under dessa veckor.

¹ Genomströmningstiden är medianvärdet av det antal veckor det tar för den som ansökt om ersättning att få sin första utbetalning.

Figur 3: Antal ersättningstagare

*Not: Figuren visar antalet ersättningstagare som fått ersättning för vecka 1 till 26 2019 och 2020. Den minskning som syns efter vecka 23 är troligen ett resultat av att genomströmningstiderna hos arbetslöshetskassorna blivit längre.
Källa: IAF:s statistik- och tillsynsdatabas.*

Figur 4 visar en liknande utveckling i utbetald ersättning. Mellan vecka 17 och 26 betalades det ut i genomsnitt 167 miljoner kronor mer i ersättning per vecka, jämfört med samma period förra året. Nedgången som syns i utbetald ersättning efter vecka 23 är troligen ett resultat av att genomströmningstiderna hos arbetslöshetskassorna blivit längre, och alltså inte ett resultat av en minskning i utbetald ersättning. Det är troligt att vi över tid kommer att se att antalet ersättningstagare och utbetald ersättning ökar till nivåer som liknar de vi kan se innan vecka 23.

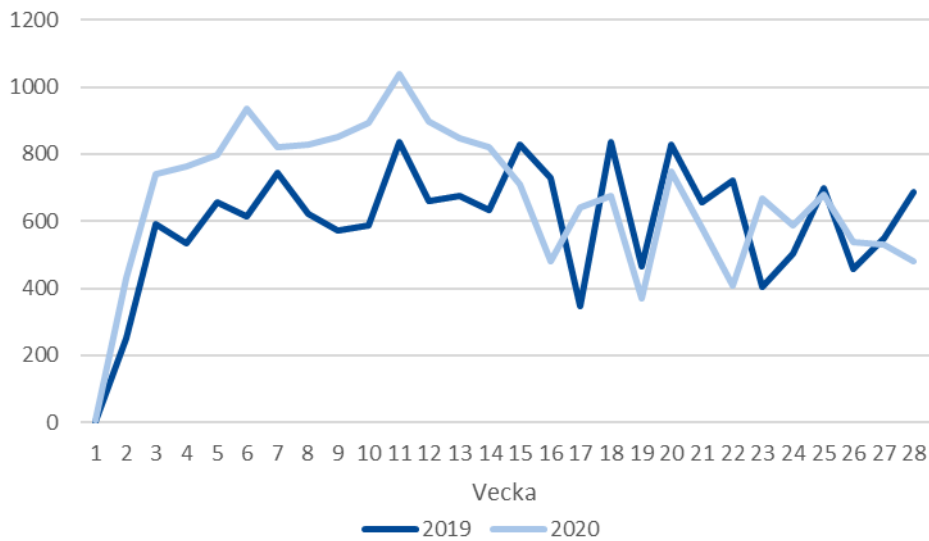
Figur 4: Utbetalad ersättning

Not: Figuren visar hur mycket ersättning (i miljoner kronor) som betalats ut under vecka 1 till 26 2019 och 2020. Källa: IAF:s statistik- och tillsynsdatas.

Hur många får betala tillbaka ersättning?

När arbetslöshetsersättning har blivit felaktigt utbetald ska arbetslöshetskassorna kräva tillbaka den felaktiga ersättningen. Då beslutas om ett återkrav. Arbetslöshetskassorna brukar varje år besluta om återkrav på ungefär 100 till 130 miljoner kronor.

Figur 5 visar att antalet personer som fått ett beslut om återkrav var högre under det första kvartalet i år jämfört med samma period förra året. Det är troligen ett resultat av ett större antal ersättningstagare under 2020. Efter vecka 15 har antalet beslut varierat, och under flera veckor varit lägre än samma period förra året. Mellan vecka 23 och 28 tog arbetslöshetskassorna i genomsnitt 31 fler beslut om återkrav i veckan, jämfört med förra året. Under vecka 1 togs få beslut om återkrav, troligen på grund av ledigheter.

Figur 5: Antal återkrav

Not: Figuren visar antalet personer som fått ett beslut om återkrav vecka 1 till 28 2019 och 2020. Återkravet kan gälla en annan eller flera andra veckor. Vecka 1 togs få beslut om återkrav, troligen på grund av ledigheter. Källa: IAF:s statistik- och tillsynsdatabas.

Figur 6 visar ungefär samma utveckling i det belopp som återkrävts. Under första kvartalet i år återkrävdes i genomsnitt 0,84 miljoner mer per vecka, jämfört med förra året. Efter vecka 20 har arbetslöshetskassorna istället återkrävt i genomsnitt ungefär 0,4 miljoner mer i veckan.

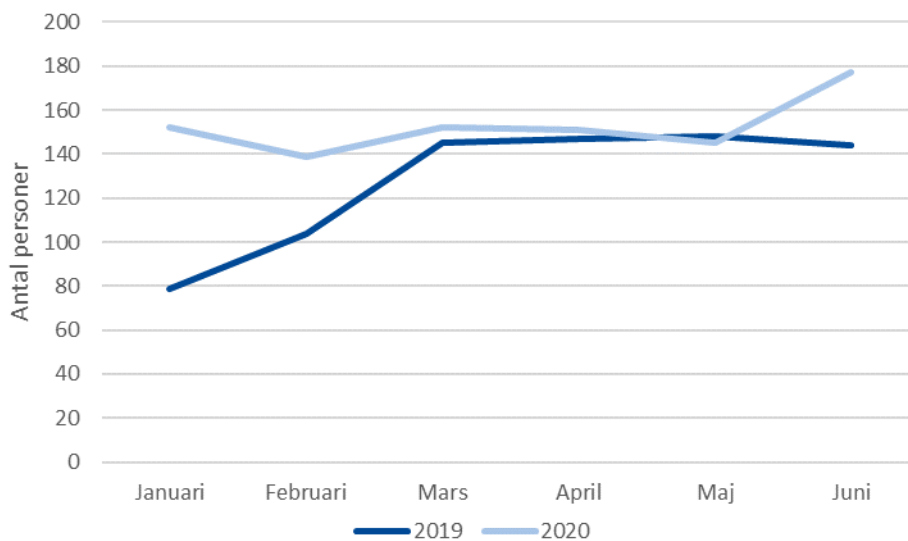
Figur 6: Återkrävt belopp

Not: Figuren visar hur mycket ersättning som återkrävs under vecka 1 till 28 2019 och 2020. Återkravet kan gälla en annan eller flera andra veckor. Källa: IAF:s statistik- och tillsynsdatabas.

Hur många blir uteslutna?

Den som är medlem i en arbetslöshetskassa kan uteslutas som medlem om denne medvetet eller av grov vårdslöshet har lämnat oriktiga eller vilseledande uppgifter om förhållanden som är av betydelse för hans rätt till medlemskap eller ersättning. Detsamma gäller en medlem som medvetet eller av grov vårdslöshet har låtit bli att anmäla ändrade uppgifter till arbetslöshetskassan om förhållanden av betydelse för dennes rätt till ersättning. Ett beslut om uteslutning innebär att personen förlorar sitt medlemskap i arbetslöshetskassan, och dennes rätt till arbetslöshetsersättning upphör under 12 månader.

Figur 7 visar att arbetslöshetskassorna tagit fler beslut om att utesluta en medlem under januari till och med april, jämfört med förra året. Under juni månad tog arbetslöshetskassorna beslut som att utesluta 177 personer, vilket är 33 personer mer än under juni förra året.

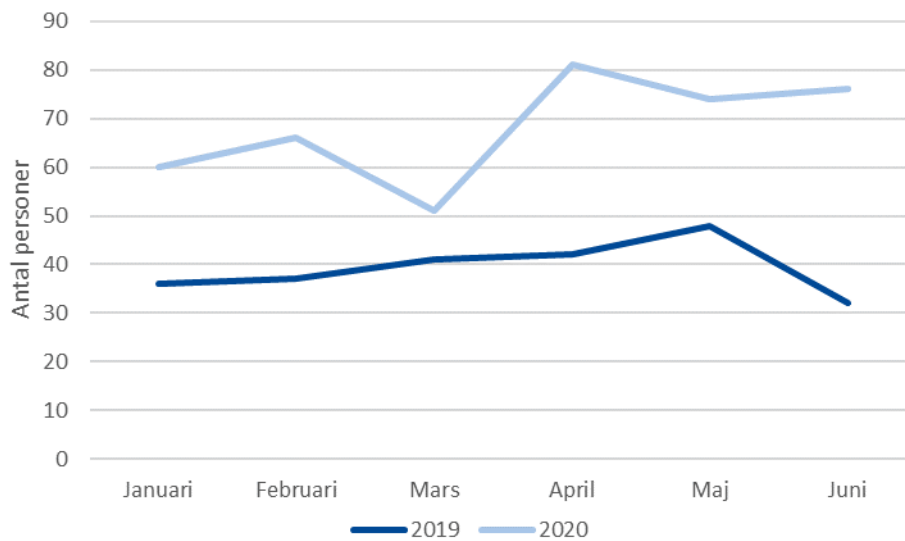
Figur 7: Beslut om uteslutning

Not: Figuren visar antalet beslut som tagits om att utesluta en person från en arbetslöshetskassa under januari till juni 2019 och 2020. Uteslutningen kan gälla andra perioder än den då beslutet tagits. Källa: IAF:s statistik- och tillsynsdatabas.

Hur många blir fränkända?

Om en person medvetet eller av grov vårdslöshet lämnat oriktiga eller vilseledande uppgifter, eller låtit bli att anmäla ändrade uppgifter, till en arbetslöshetskassa om förhållanden som är av betydelse för dennes rätt till ersättning kan ett beslut om fränkännande bli aktuellt. Ett beslut om fränkännande innebär att personen förlorar rätten till ersättning under den tid som arbetslöshetskassan beslutar om – minst 45 och högst 195 ersättningsdagar. Utöver detta måste personen även uppfylla särskilda villkor för att återigen ha rätt till arbetslöshetsersättning.

Figur 8 visar att arbetslöshetskassorna tagit fler beslut om fränkännande i år jämfört med förra året. I juni beslutade arbetslöshetskassorna om fränkännande för 76 personer, vilket är 44 fler än juni förra året.

Figur 8: Beslut om fränkännande

*Not: Figuren visar antalet tagna beslut om fränkännande under januari till juni 2019 och 2020. Fränkännandet kan gälla andra perioder än den då beslutet tagits.
Källa: IAF:s statistik- och tillsynsdatas.*

Nästa veckorapport

Nästa veckorapport publiceras på iaf.se/statistik den 27 juli.

Frågor kring statistikinhållet kan skickas till statistik@iaf.se