

Veckostatistik vecka 25

Sammanfattning

- Hittills i år har det kommit in ungefär 127 000 fler ansökningar om ersättning jämfört med 2019. Efter en tid av nedgång har antalet ansökningar under de senaste veckorna ökat.
- Antalet ersättningstagare fortsätter vara högre än under 2019.
- De senaste veckorna har det betalats ut ungefär 119 till 145 miljoner kronor mer i ersättning per vecka, jämfört med samma veckor förra året.
- Genomströmningstiderna har ökat med en halv till två veckor mellan april och maj för flera arbetslöshetskassor.

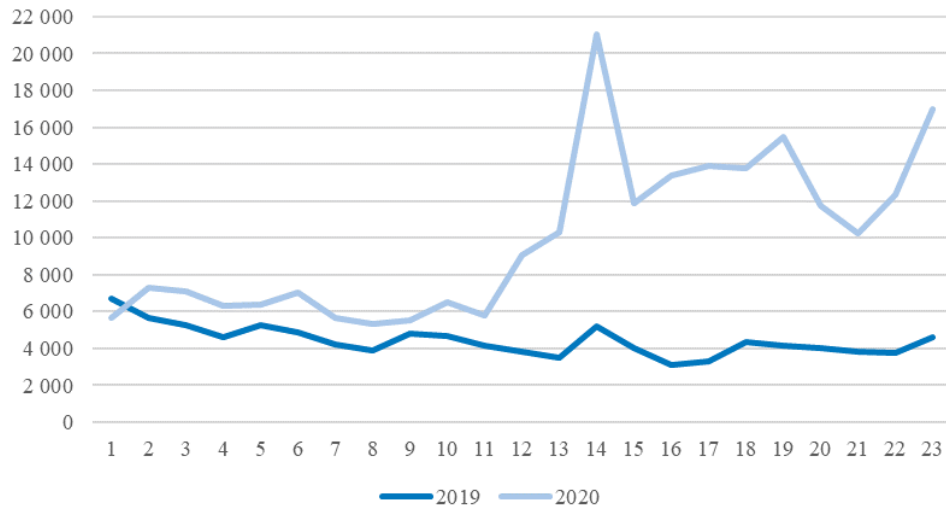
Hur många söker, samt hur många får, ersättning?

Den här veckans statistik beskriver utvecklingen av ersättningsansökningar, samt hur många som får ersättning. Avslutningsvis redovisas genomströmningstiderna för ett flertal arbetslöshetskassor.

Hur många ansökningar om ersättning kommer in?

Nedan redovisas antalet nya ansökningar om ersättning som kommit in till arbetslöshetskassorna. Tidigare har vi endast redovisat ansökningar som inkommit digitalt via arbetslöshetskassornas Mina Sidor, men från och med denna vecka inkluderas även manuellt inlämnade ärenden. En ansökan innebär inte per automatik att ersättning kommer att betalas ut, utan kan leda till antingen ett bifall eller avslag av ansökan.

Totalt under veckorna 1 till och med 23 har det inkommit ungefär 127 000 fler ansökningar om ersättning jämfört med samma period 2019. I figur 1 nedan syns att antalet ansökningar generellt har legat något högre under hela 2020 jämfört med 2019. Från och med vecka 12 syns en tydlig uppgång med en topp vecka 14. Under veckorna 20 och 21 syntes en nedgång i antalet inkomna ärenden, sedan vecka 22 ökar ansökningarna igen.

Figur 1: Totalt antal ansökningar om ersättning

Not: Figuren visar det totala antalet ansökningar om ersättning under vecka 1 till 23, 2019 och 2020. Källa: Sveriges a-kassor

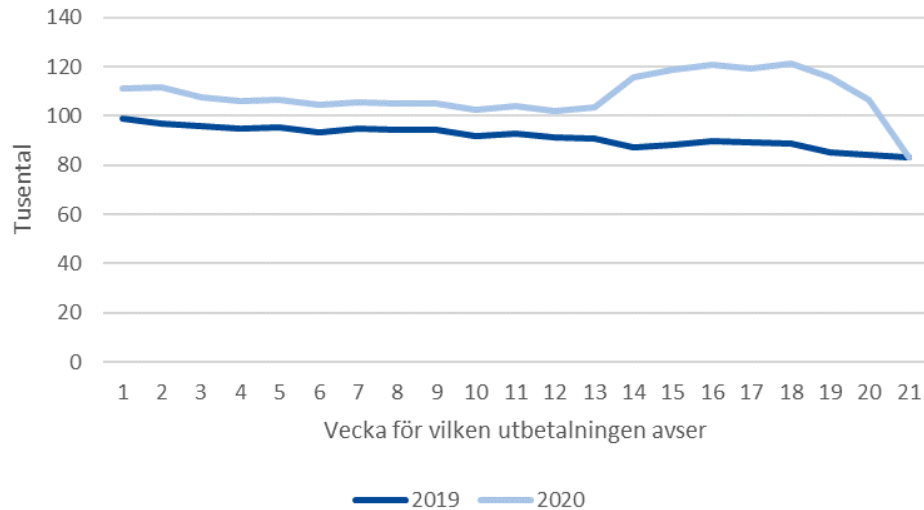
Hur många får ersättning?

Det är åtminstone tre till fyra veckors fördröjning innan vi kan se eventuella förändringar i den statistik som rör ersättningstagare och utbetald ersättning. Därför redovisas tid som ligger några veckor bakåt i tiden. Om genomströmningstiderna hos arbetslöshetskassorna blir längre, som ett resultat av det ökade inflödet, är det troligt att fördröjningen i statistiken blir längre.

Fler får ersättning och mer betalas ut

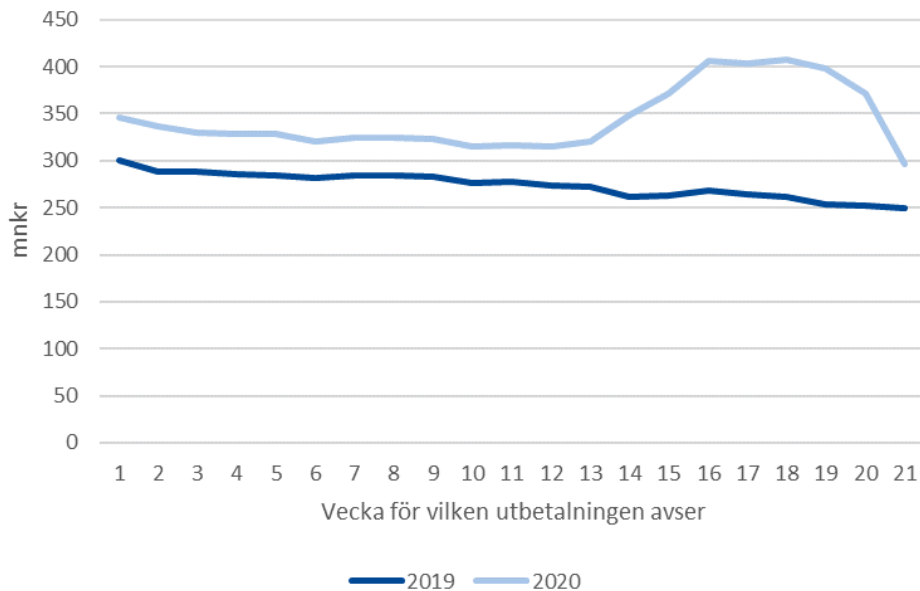
Figur 2 visar att antalet ersättningstagare varit högre under 2020 jämfört med antalet ersättningstagare under 2019. Det syns dessutom en tydlig ökning i antalet från och med vecka 14. Vecka 14 till 20 fick mellan 106 000 till 121 000 personer i veckan ersättning. Samma veckor förra året var det mellan 84 000 till 90 000 personer som fick ersättning per vecka. Den minskning i antalet ersättningstagare som kan ses efter vecka 19 är troligen ett resultat av genomströmningstiderna¹ hos arbetslöshetskassorna, och alltså inte ett resultat av ett minskat antal ersättningstagare under dessa veckor.

¹ Genomströmningstiden är medianvärdet av det antal veckor det tar för den som ansökt om ersättning att få sin första utbetalning.

Figur 2: Antal ersättningstagare

Not: Figuren visar antalet ersättningstagare som fått ersättning för vecka 1 till 21 2019 och 2020. Källa: IAF:s statistik- och tillsynsdatabas.

Figur 3 visar en liknande utveckling i utbetald ersättning. Mellan vecka 16 och 20 betalades det ut ungefär 119 till 145 miljoner kronor mer i ersättning per vecka, jämfört med samma period förra året.

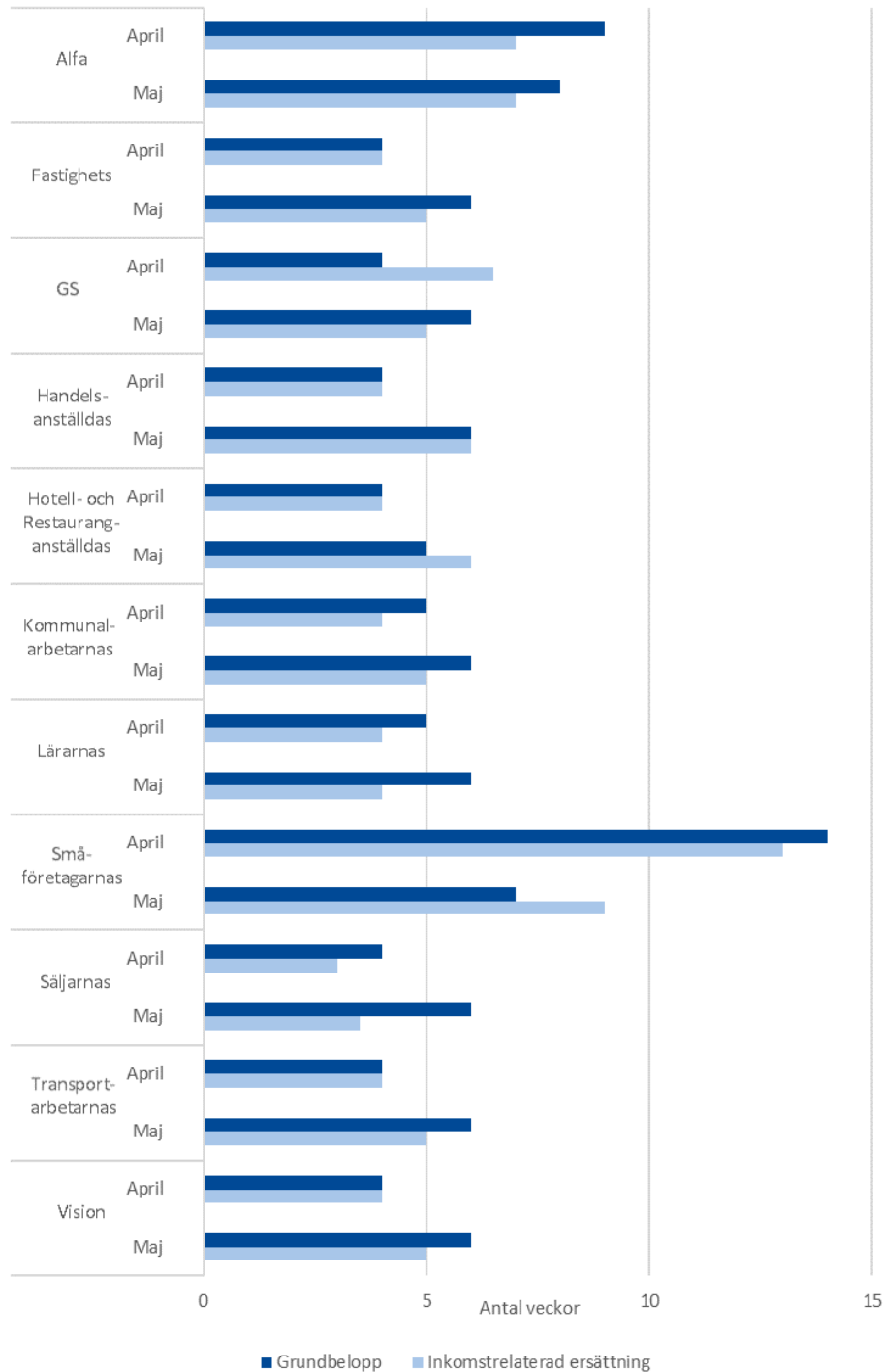
Figur 3: Utbetald ersättning

Not: Figuren visar hur mycket ersättning (i miljoner kronor) som betalats ut under vecka 1 till 21 2019 och 2020. Källa: IAF:s statistik- och tillsynsdatabas.

Längre genomströmningstider för flera arbetslöshetskassor

Genomströmningstiden är medianvärdet av det antal veckor det tar för den som begärt ersättning att få den. Tiden räknas från den första veckan då en person markerat arbetslös på sin tidrapport till den vecka då personen fick den första utbetalningen, och redovisas endast för nya ärenden.

Figur 5 visar genomströmningstider för april och maj månad för de arbetslöshetskassor som hade genomströmningstid över 5 och en halv vecka under maj. Vår statistik visar att genomströmningstiderna ökat med en halv till två veckor för flera arbetslöshetskassor. Det finns också arbetslöshetskassor som minskat sina genomströmningstider, bland dessa Alfa-kassan och Småföretagarnas som minskat sina genomströmningstider för grundbelopp med en, respektive sju, veckor mellan april och maj.

Figur 5: Genomströmningstider, april och maj

Not: Figuren visar genomströmningstiderna under april och maj i år för ett urval av arbetslöshetskassorna. Om en arbetslöshetskassa har 10 ärenden eller färre under den aktuella perioden redovisas inga uppgifter. Källa: IAF:s statistik- och tillsynsdataas.

Nästa veckorapport

Nästa veckorapport publiceras på iaf.se/statistik den 22 juni.

Frågor kring statistikinhålllet kan skickas till statistik@iaf.se