

Veckostatistik vecka 36 2024

Sammanfattning

- Under vecka 30 till vecka 34 har i genomsnitt cirka 6 800 personer per vecka ansökt om en ny ersättningsperiod.
- Hälften av de som fick sin första utbetalning under vecka 35 2024 har väntat upp till sex veckor.
- I augusti fick hälften av de som fick sin första utbetalning vänta i upp till sex veckor.
- Under de fem senaste veckorna har i genomsnitt cirka 58 000 personer per vecka fått en utbetalning av arbetslöshetsersättning. Det är fler än under motsvarande period 2023.

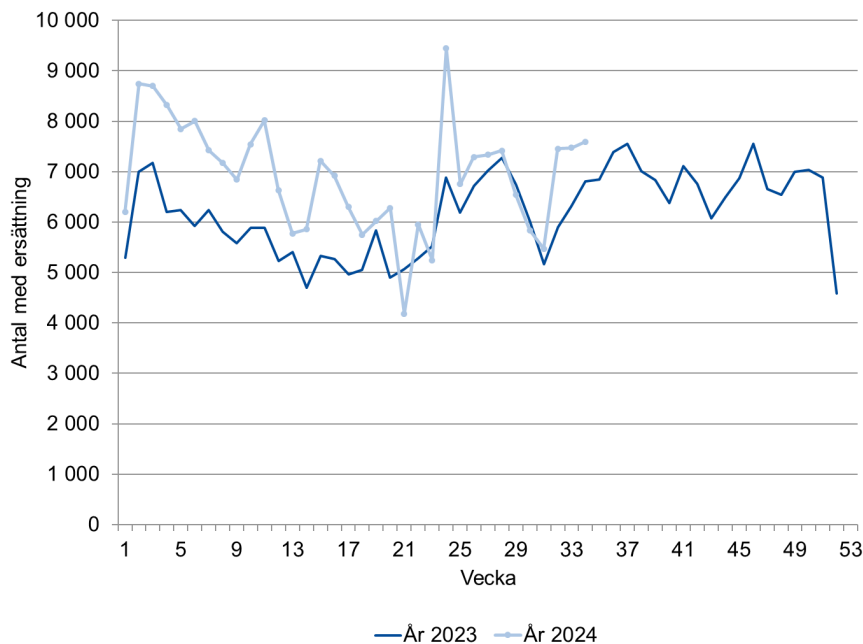
Hur många personer ansöker om en ny ersättningsperiod?

I det här avsnittet redovisar vi hur många ansökningar om en ny ersättningsperiod som inkommer till arbetslöshetskassorna.

Figur 1 visar antalet ansökningar om en ny ersättningsperiod per vecka. Uppgifter finns från och med januari 2023. Uppgifterna för veckorna 21–24 i år har påverkats av en driftstörning och ska därför tolkas med försiktighet då de delvis kan vara missvisande.

Under vecka 30 till vecka 34 har i genomsnitt cirka 6 800 personer per vecka ansökt om en ny ersättningsperiod. Det är något fler än under motsvarande period 2023 då det inkom cirka 6 000 ansökningar per vecka.

Figur 1. Antal ansökningar om en ny ersättningsperiod



Hur lång tid tar det innan ersättning betalas ut?

I det här avsnittet redovisar vi väntetiden hos arbetslöshetskassorna.¹ Det ger en bild av hur lång tid det tar för en ny ersättningstagare att få sin första utbetalning.

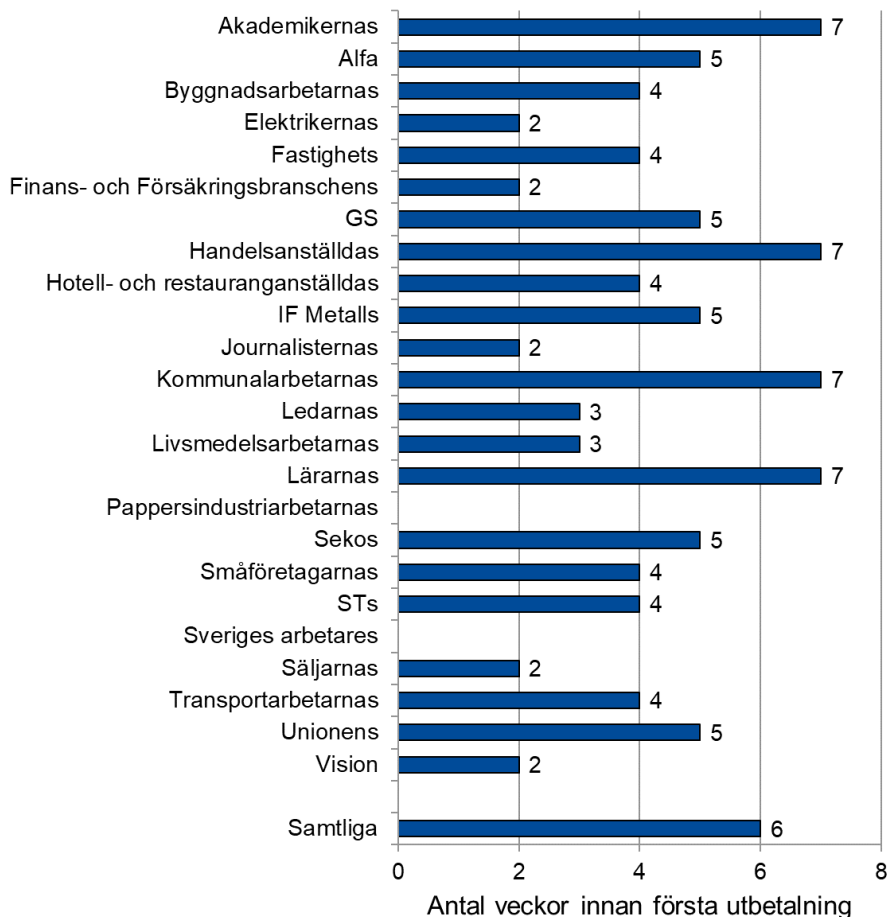
Väntetid är medianvärdet av det antal veckor det tar mellan den vecka en person skickar in sin första tidrapport och den vecka då personen får den första utbetalningen.

Fyra veckors väntetid vecka 35

Figur 2 visar att hälften av de som fick sin första utbetalning under vecka 35 har väntat upp till sex veckor. Övriga som fick sin första utbetalning väntade mer än sex veckor.

Akademikernas, Handelsanställdas, Kommunalarbetarnas och Lärarnas arbetslöshetskassor hade en väntetid på sju veckor. Övriga arbetslöshetskassor hade en väntetid på mellan två och fem veckor.

Figur 2. Väntetid hos arbetslöshetskassorna under vecka 35



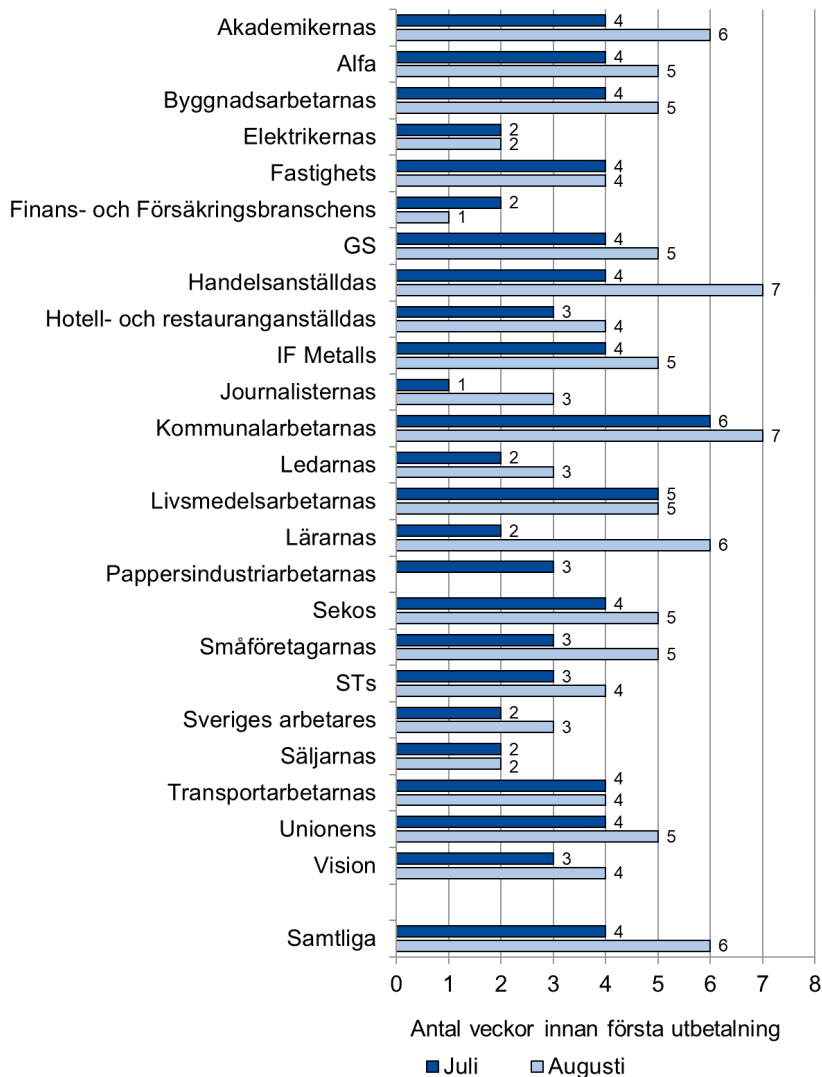
Not: Om en arbetslöshetskassa har 10 beslutade ärenden eller färre redovisas inga uppgifter.

¹ Väntetiden inkluderar den tid det tar att få in nödvändiga uppgifter och kommunicera med den enskilde.

Sex veckors väntetid i augusti

I samband med månadsskiftet redovisar vi även arbetslöshetskassornas väntetid under den senaste månaden samt månaden dessförinnan. När väntetiden beräknas över flera veckor kan fler av de mindre arbetslöshetskassorna ha fler än tio beslutade ärenden så väntetiden kan redovisas. Figur 3 visar arbetslöshetskassornas väntetid under juli och augusti 2024. Hälften av de som fick sin första utbetalning under augusti har väntat upp till sex veckor. Väntetiden har ökat hos flera arbetslöshetskassor. Handelsanställdas och Kommunalarbetarnas arbetslöshetskassor hade längst väntetid på sju veckor. Akademikernas och Lärarnas arbetslöshetskassor hade en väntetid på sex veckor. Lärarnas arbetslöshetskassa hade också ökat väntetiden mest. Övriga arbetslöshetskassor hade en väntetid på en till fem veckor.

Figur 3. Väntetid hos arbetslöshetskassorna under juli och augusti



Not: Om en arbetslöshetskassa har 10 beslutade ärenden eller färre redovisas inga uppgifter.

Hur många får ersättning?

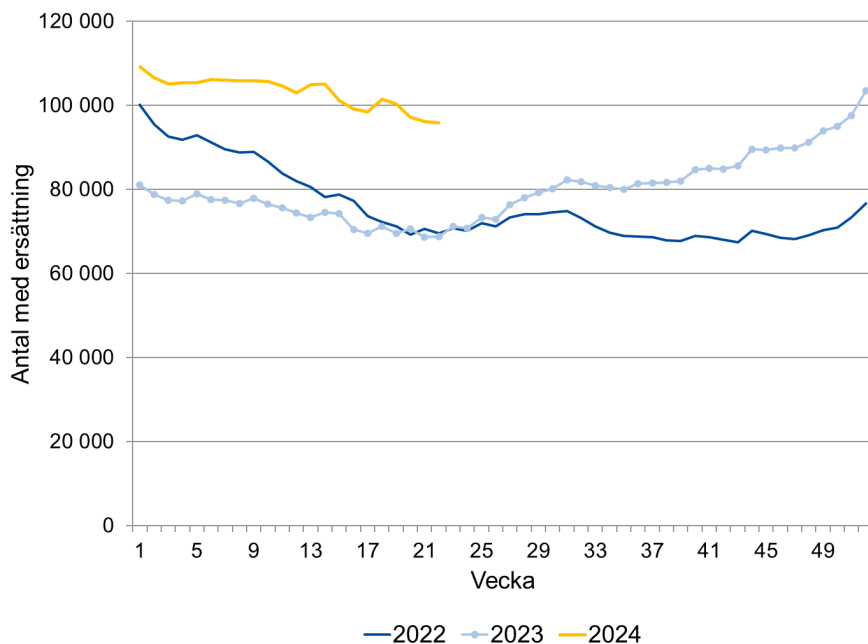
För att få arbetslöshetsersättning behöver den sökande skicka in tidrapporter till arbetslöshetskassan som visar vilka veckor hen söker ersättning för och hur omfattande arbetslösheten har varit under respektive vecka. Efter att ha kontrollerat uppgifterna kan arbetslöshetskassan sedan betala ut ersättningen till den sökande. Frågan om hur många som får ersättning kan besvaras på två sätt om vi begränsar oss till antalet personer per vecka:

1. som antalet personer som har fått arbetslöshetsersättning för en viss vecka
2. som antalet personer som fick arbetslöshetsersättning utbetalt en viss vecka.

Det första alternativet redovisas i figur 4 som antalet personer med arbetslöshetsersättning. De här uppgifterna behöver redovisas med en viss eftersläpning för att inte bli alltför preliminära. Statistiken i figur 4 publiceras med 13 veckors eftersläpning då arbetslöshetsersättningen ibland betalas ut först flera månader efter den arbetslöshetsperiod den avser.

Antalet personer med arbetslöshetsersättning minskade under 2022 och första halvan av 2023 men började sedan öka. Det genomsnittliga antalet per vecka för 2023 översteg antalet under 2022 från och med vecka 27. I genomsnitt per vecka var det 80 000 under 2023 och 76 000 under 2022 som uppbar arbetslöshetsersättning. Under 2024 hittills har antalet personer med arbetslöshetsersättning varit högre än samma veckor under både 2023 och 2022, i genomsnitt 103 100 personer per vecka.

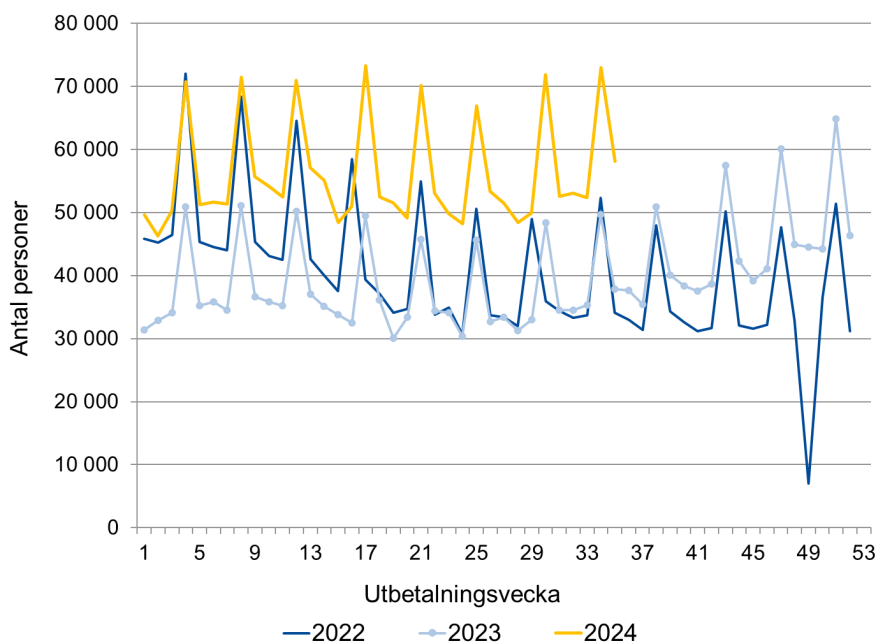
Figur 4. Antal personer med arbetslöshetsersättning



Det andra alternativet redovisas i figur 5 som antalet ersättningstagare. Fördelen med de här uppgifterna är att de kan redovisas utan eftersläpning. En nackdel med statistiken är dock att den påverkas av arbetslöshetskassornas utbetalningstillfällen, deras väntetider och hur lång tid det tar för de arbetslösa att söka ersättning. Antalet ersättningstagare i figur 5 blir lägre än antalet personer med arbetslöshetsersättning i figur 4. Det beror på att en del ersättningstagare får utbetalningar för flera veckors arbetslöshet vid ett och samma utbetalningstillfälle.

Figur 5 visar att antalet ersättningstagare hittills ligger på en högre nivå under 2024 än under motsvarande veckor 2023 och 2022. Under vecka 31 till vecka 35 2024 fick i genomsnitt 58 000 personer per vecka ersättning utbetald. Under motsvarande period året innan fick i genomsnitt 38 000 personer ersättning utbetald. De upp- och nedgångar som kan ses i figuren beror på att utbetalningar ofta grupperas kring den 25:e varje månad.

Figur 5. Antal ersättningstagare



Nästa veckorapport

Nästa veckorapport publiceras den 9 september 2024.

Frågor kring statistikinhållet kan skickas till statistik@iaf.se.