

Veckostatistik vecka 18 2024

Sammanfattning

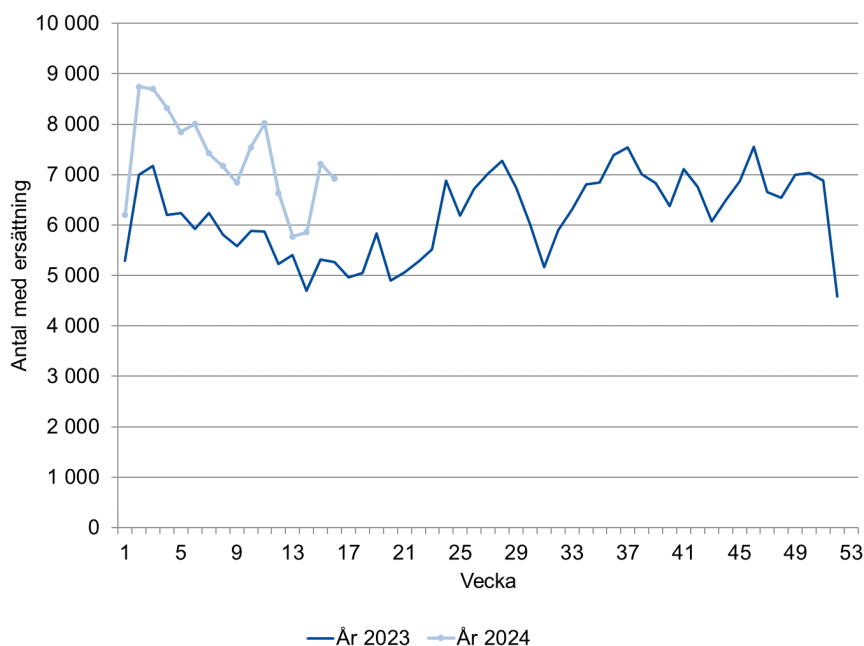
- Under de fem senaste veckorna har i genomsnitt cirka 6 500 personer per vecka ansökt om en ny ersättningsperiod.
- Hälften av de som fick sin första utbetalning under vecka 17 2024 har väntat upp till fyra veckor.
- Under april har hälften av de som fått sin första utbetalning under månaden väntat upp till fyra veckor.
- Under de fem senaste veckorna har i genomsnitt cirka 57 000 personer per vecka fått en utbetalning av arbetslöshetsersättning. Detta är fler än under motsvarande period 2023.

Hur många personer ansöker om en ny ersättningsperiod?

I det här avsnittet redovisar vi hur många ansökningar om en ny ersättningsperiod som inkommer till arbetslöshetskassorna.

Figur 1 visar antalet ansökningar om en ny ersättningsperiod per vecka. Uppgifter finns från och med mars 2023. Den utveckling vi ser under år 2023 och början av 2024 är att antalet ansökningar har ökat. Under de fem senaste veckorna har i genomsnitt cirka 6 500 personer per vecka ansökt om en ny ersättningsperiod. Det är fler än motsvarande period under 2023 då det inkom cirka 5 200 ansökningar per vecka.

Figur 1. Antal ansökningar om en ny ersättningsperiod



Hur lång tid tar det innan ersättning betalas ut?

I det här avsnittet redovisar vi väntetiden hos arbetslöshetskassorna.¹ Det ger en bild av hur lång tid det tar för en ny ersättningstagare att få sin första utbetalning.

Fyra veckors väntetid vecka 17

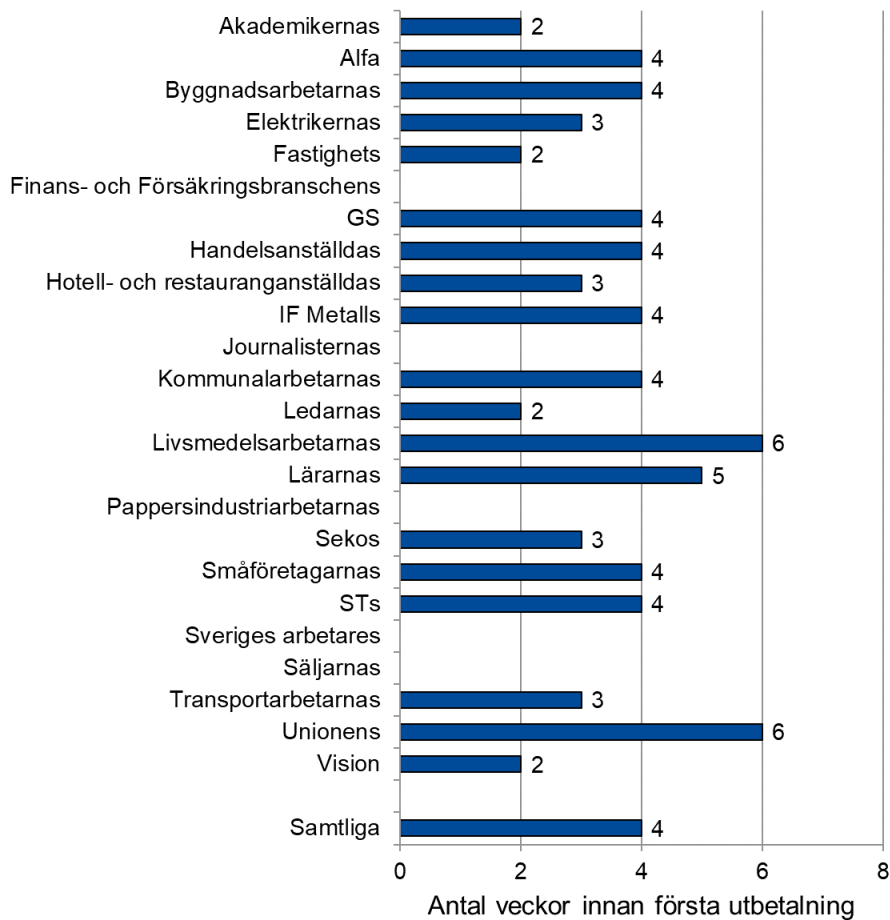
Figur 2 visar att hälften av de som fick sin första utbetalning under vecka 17 har väntat upp till fyra veckor. Övriga som fick sin första utbetalning väntade mer än fyra veckor.

Unionens arbetslöshetskassa och Livsmedelsarbetarnas arbetslöshetskassa hade längst väntetid på sex veckor. Lärarnas arbetslöshetskassa hade en väntetid på fem veckor. Övriga arbetslöshetskassor hade en väntetid på mellan två och fyra veckor.

Väntetid är medianvärdet av det antal veckor det tar mellan den vecka en person skickar in sin första tidrapport och den vecka då personen får den första utbetalningen.

¹ Väntetiden inkluderar den tid det tar att få in nödvändiga uppgifter och kommunicera med den enskilde.

Figur 2. Väntetid hos arbetslöshetskassorna under vecka 17

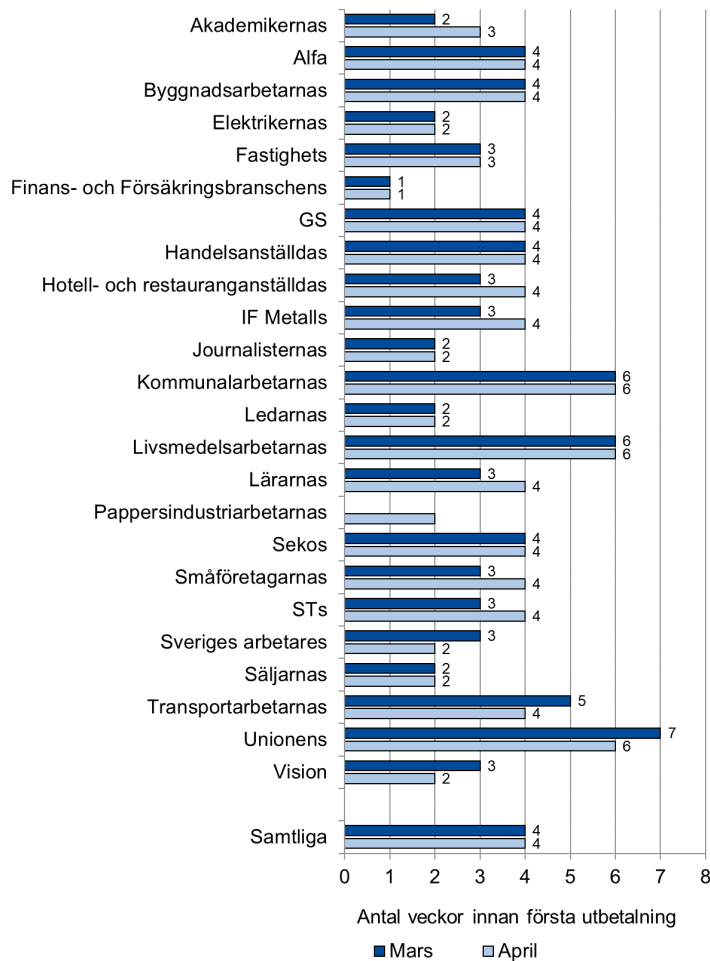


Not: Om en arbetslöshetskassa har 10 beslutade ärenden eller färre redovisas inga uppgifter.

Fyra veckors väntetid i april

I samband med månadsskiftet redovisar vi även arbetslöshetskassornas väntetid under den senaste månaden samt månaden dessförinnan. När väntetiden beräknas över flera veckor kan fler av de mindre arbetslöshetskassorna ha fler än tio beslutade ärenden så väntetiden kan redovisas. Figur 3 visar arbetslöshetskassornas väntetid under mars och april 2024. Hälften av de som fick sin första utbetalning under mars har väntat upp till fyra veckor. Väntetiden hos Unionens arbetslöshetskassa har minskat med en vecka sedan mars och ligger under april på sex veckor. Kommunalarbetarnas arbetslöshetskassa och Livsmedelsarbetarnas arbetslöshetskassa ligger kvar på en väntetid på sex veckor. Resterande arbetslöshetskassor har en väntetid på en till fem veckor.

Figur 3. Väntetid hos arbetslöshetskassorna under mars och april



Not: Om en arbetslöshetskassa har 10 beslutade ärenden eller färre redovisas inga uppgifter.

Hur många får ersättning?

För att få arbetslöshetsersättning behöver den sökande skicka in tidrapporter till arbetslöshetskassan som visar vilka veckor hen söker ersättning för och hur omfattande arbetslösheten har varit under respektive vecka. Efter att ha kontrollerat uppgifterna kan arbetslöshetskassan sedan betala ut ersättningen till den sökande. Frågan om hur många som får ersättning kan besvaras på två sätt om vi begränsar oss till antalet personer per vecka:

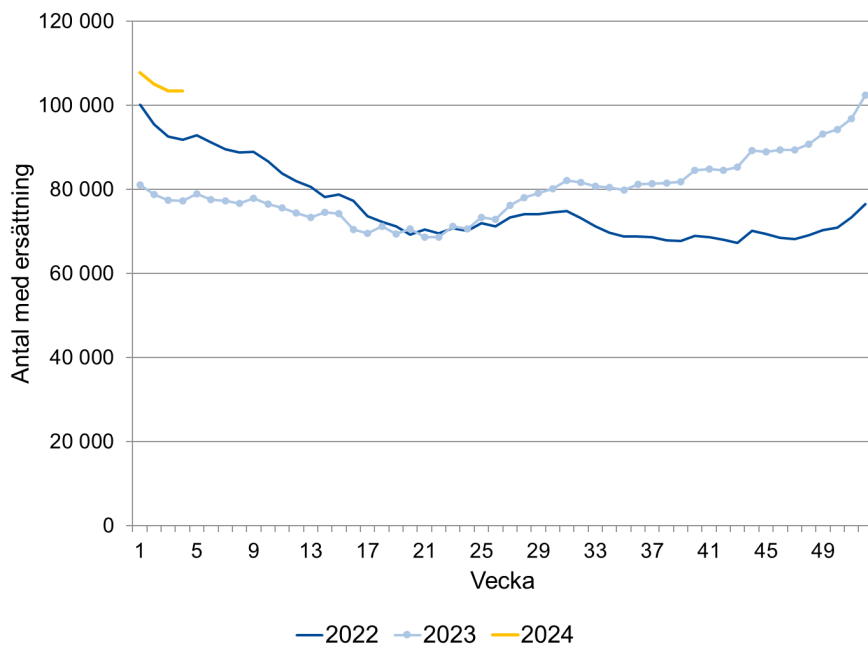
1. som antalet personer som har fått arbetslöshetsersättning för en viss vecka
2. som antalet personer som fick arbetslöshetsersättning utbetalt en viss vecka.

Det första alternativet redovisas i figur 4 som antalet personer med arbetslöshetsersättning. De här uppgifterna behöver redovisas med en viss eftersläpning för att inte bli alltför preliminära. Statistiken i figur 4

publiceras med 13 veckors eftersläpning då arbetslöshetsersättningen ibland betalas ut först flera månader efter den arbetslöshetsperiod den avser.

Antalet personer med arbetslöshetsersättning minskade 2022. Under 2023 har det genomsnittliga antalet per vecka närmast sig och gått om antalet under 2022. I genomsnitt per vecka var det 79 800 under 2023 och 75 900 under 2022 som uppbar arbetslöshetsersättning. Det är fler personer med arbetslöshetsersättning i början av 2024 än motsvarande period under 2023 respektive 2022. I genomsnitt för 2024 är antalet personer 105 000.

Figur 4. Antal personer med arbetslöshetsersättning.

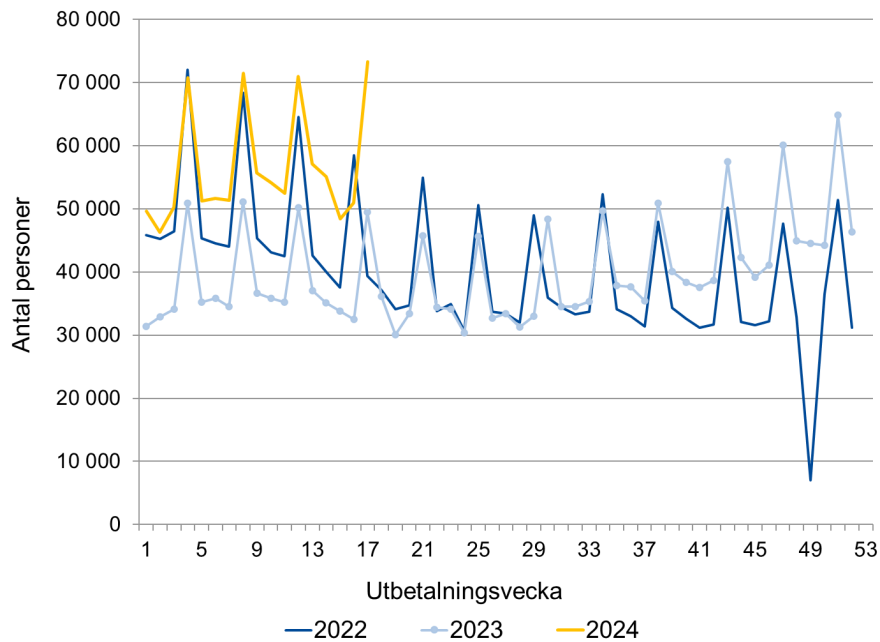


Det andra alternativet redovisas i figur 5 som antalet ersättningstagare. Fördelen med de här uppgifterna är att de kan redovisas utan eftersläpning. En nackdel med statistiken är dock att den påverkas av arbetslöshetskassornas utbetalningstillfällen, deras väntetider och hur lång tid det tar för de arbetslösa att söka ersättning. Antalet ersättningstagare i figur 5 blir lägre än antalet personer med arbetslöshetsersättning i figur 4. Det beror på att en del ersättningstagare får utbetalningar för flera veckors arbetslöshet vid ett och samma utbetalningstillfälle.

Figur 5 visar att antalet ersättningstagare minskade under 2022 och första halvåret 2023. Från och med vecka 30 har antalet ersättningstagare varit fler år 2023 än år 2022, med undantag för någon enstaka vecka. De första månaderna under 2024 har ungefär samma nivå som motsvarande månader 2022. Under vecka 13 till vecka 17 2024 fick i genomsnitt 57 000 personer per vecka ersättning utbetald. Antalet är betydligt högre än för motsvarande period året innan, då i genomsnitt 38 000 personer fick ersättning. De upp-

och nedgångar som kan ses i figuren beror på att utbetalningar ofta grupperas kring den 25:e varje månad.

Figur 5. Antal ersättningstagare



Nästa veckorapport

Nästa veckorapport publiceras den 6 maj 2024.

Frågor kring statistikinhållet kan skickas till statistik@iaf.se.