

Veckostatistik vecka 15 2024

Sammanfattning

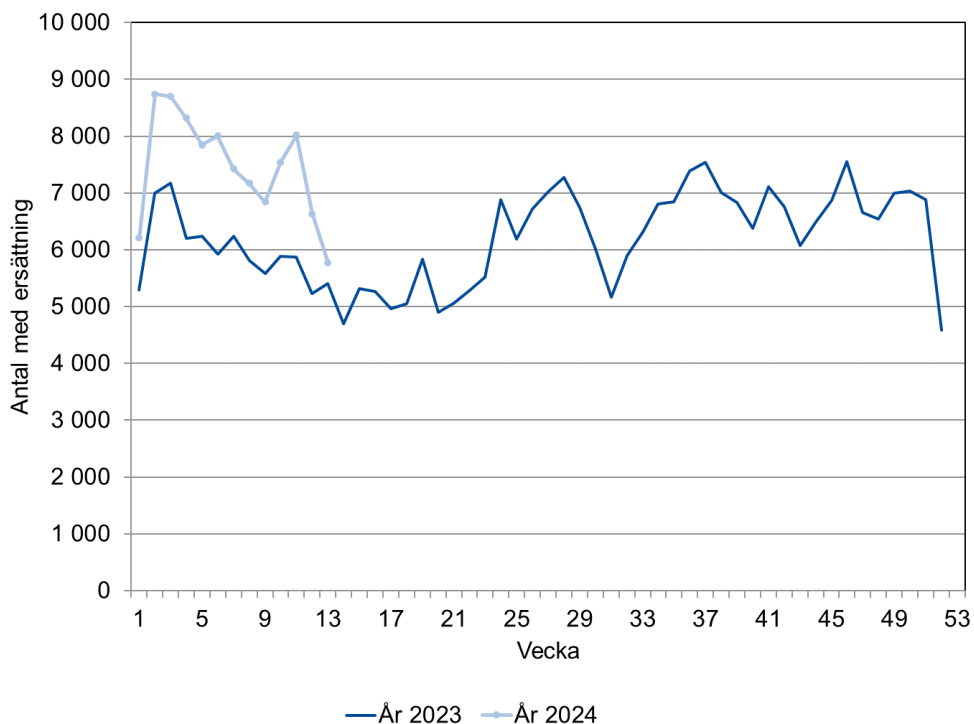
- Under de fem senaste veckorna har i genomsnitt cirka 7 000 personer per vecka ansökt om en ny ersättningsperiod.
- Hälften av de som fick sin första utbetalning under vecka 14 2024 har väntat upp till fyra veckor.
- Indikatorn för arbetslöshetskassornas handläggningstid för beslut om varning eller avstängning har ett medianvärde om 16 dagar i mars 2024.
- Under de fem senaste veckorna har i genomsnitt cirka 58 000 personer per vecka fått en utbetalning av arbetslöshetsersättning. Detta är fler än under motsvarande period 2023.

Hur många personer ansöker om en ny ersättningsperiod?

I det här avsnittet redovisar vi hur många ansökningar om en ny ersättningsperiod som inkommer till arbetslöshetskassorna.

Figur 1 visar antalet ansökningar om en ny ersättningsperiod per vecka. Den utveckling vi ser under år 2023 och början av 2024 är att antalet ansökningar har ökat. Under de fem senaste veckorna har i genomsnitt cirka 7 000 personer per vecka ansökt om en ny ersättningsperiod. Det är fler än motsvarande period under 2023 då det inkom cirka 5 600 ansökningar per vecka.

Figur 1. Antal ansökningar om en ny ersättningsperiod



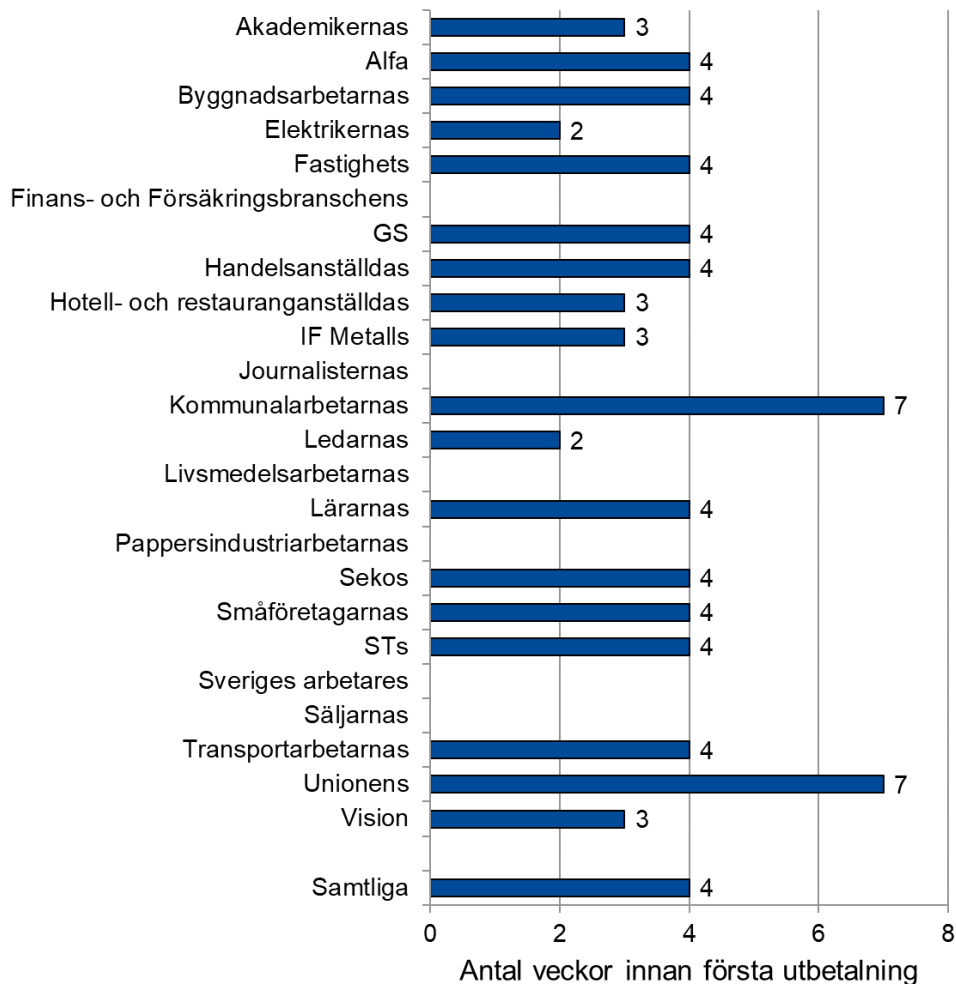
Hur lång tid tar det innan ersättning betalas ut?

I det här avsnittet redovisar vi väntetiden hos arbetslöshetskassorna.¹ Det ger en bild av hur lång tid det tar för en ny ersättningstagare att få sin första utbetalning.

Fyra veckors väntetid vecka 14

Figur 2 visar att hälften av de som fick sin första utbetalning under vecka 14 har väntat upp till fyra veckor. Övriga som fick sin första utbetalning väntade mer än fyra veckor. Kommunalarbetarnas och Unionens arbetslöshetskassor hade längst väntetider om sju veckor. Övriga arbetslöshetskassor hade en väntetid på mellan två och fyra veckor.

Figur 2. Väntetid hos arbetslöshetskassorna under vecka 14



Not: Om en arbetslöshetskassa har 10 beslutade ärenden eller färre redovisas inga uppgifter.

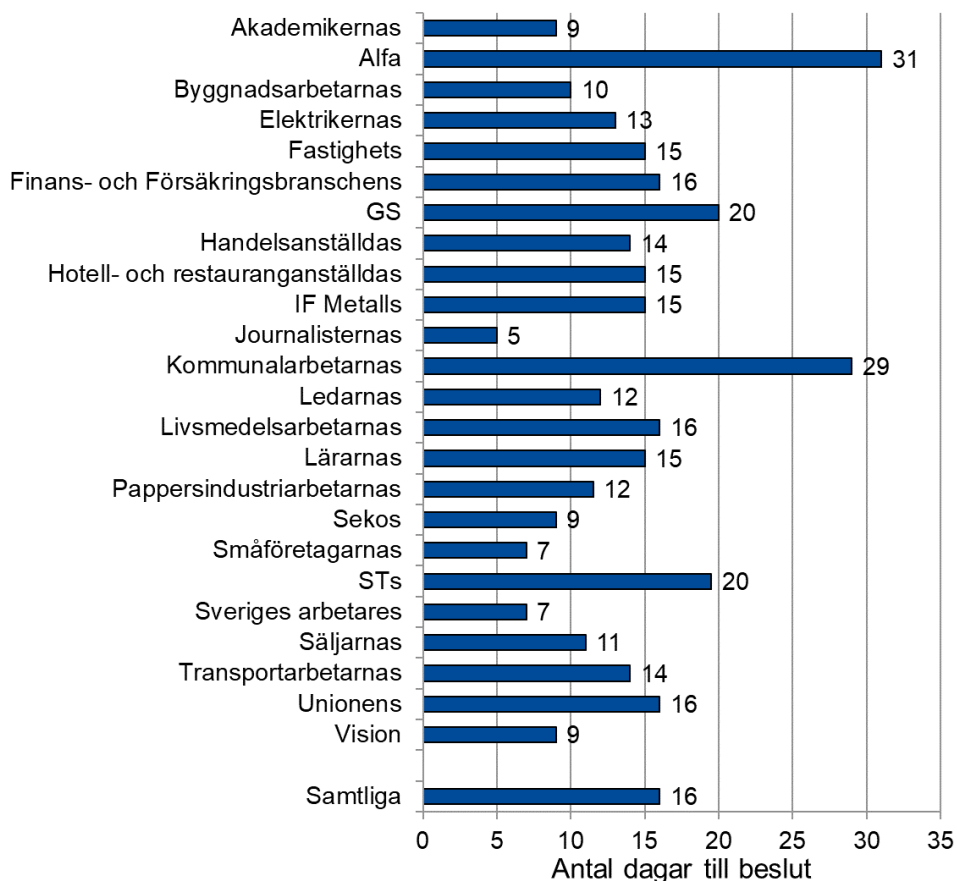
¹ Väntetiden inkluderar den tid det tar att få in nödvändiga uppgifter och kommunicera med den enskilde.

Hur långa är arbetslöshetskassornas handläggningstider för underrättelser?

I det här avsnittet redovisar vi tiden som har gått från det att en underrättelse om ifrågasatt ersättningsrätt har kommit in till arbetslöshetskassan till det att arbetslöshetskassan har beslutat om varning eller avstängning.² Till skillnad från indikatorn väntetider där måttet är antalet veckor till utbetalning är måttet för arbetslöshetskassornas handläggningstider antalet dagar till beslut om varning eller avstängning.

Figur 3 visar att hälften av underrättelserna som fick ett beslut om varning eller avstängning i mars har en handläggningstid inom 16 dagar. Arbetslöshetskassan Alfa hade en handläggningstid på 31 dagar och Kommunalarbetarnas arbetslöshetskassa hade en handläggningstid på mellan 29 dagar. De övriga arbetslöshetskassorna hade en handläggningstid på mellan 5 och 20 dagar.

Figur 3. Underrättelsernas handläggningstid, mars 2024.



² Handläggningstiden inkluderar den tid det tar att få in nödvändiga uppgifter, kommunicera med den enskilde och besluta om varning eller avstängning.

Hur många får ersättning?

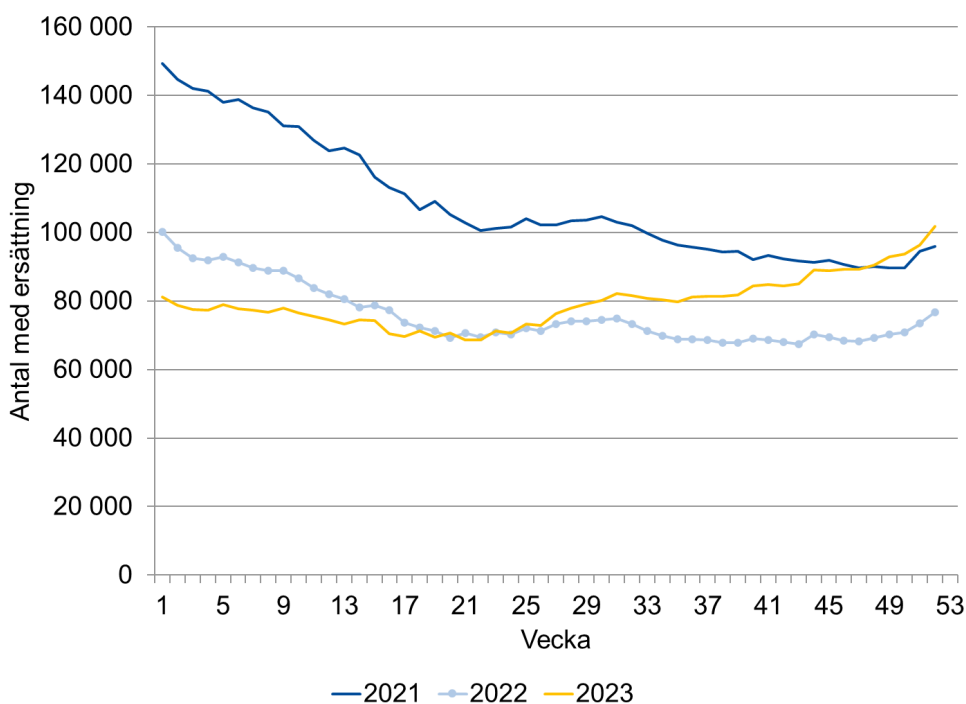
För att få arbetslöshetsersättning behöver den sökande skicka in tidrapporter till arbetslöshetskassan som visar vilka veckor hen söker ersättning för och hur omfattande arbetslösheten har varit under respektive vecka. Efter att ha kontrollerat uppgifterna kan arbetslöshetskassan sedan betala ut ersättningen till den sökande. Frågan om hur många som får ersättning kan besvaras på två sätt om vi begränsar oss till antalet personer per vecka:

1. som antalet personer som har fått arbetslöshetsersättning för en viss vecka
2. som antalet personer som fick arbetslöshetsersättning utbetalt en viss vecka.

Det första alternativet redovisas i figur 4 som antalet personer med arbetslöshetsersättning. De här uppgifterna behöver redovisas med en viss eftersläpning för att inte bli alltför preliminära. Statistiken i figur 4 publiceras med 13 veckors eftersläpning då arbetslöshetsersättningen ibland betalas ut först flera månader efter den arbetslöshetsperiod den avser.

Antalet personer med arbetslöshetsersättning minskade 2021 och 2022. Under 2023 har det genomsnittliga antalet per vecka närmast sig och gått om antalet under 2022. I genomsnitt per vecka var det 79 700 under 2023 och 75 900 under 2022 som uppbar arbetslöshetsersättning. Från vecka 23 har antalet personer med arbetslöshetsersättning varit högre år 2023 än år 2022 och sedan vecka 48 även högre än år 2021.

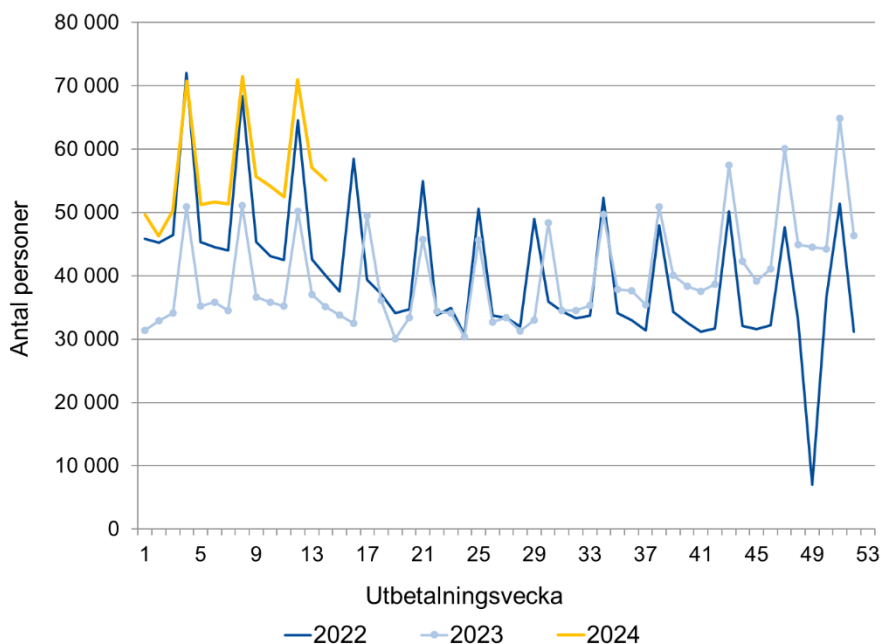
Figur 4. Antal personer med arbetslöshetsersättning.



Det andra alternativet redovisas i figur 5 som antalet ersättningstagare. Fördelen med de här uppgifterna är att de kan redovisas utan eftersläpning. En nackdel med statistiken är dock att den påverkas av arbetslöshetskassornas utbetalningstillfällen, deras väntetider och hur lång tid det tar för de arbetslösa att söka ersättning. Antalet ersättningstagare i figur 5 blir lägre än antalet personer med arbetslöshetsersättning i figur 4. Det beror på att en del ersättningstagare får utbetalningar för flera veckors arbetslöshet vid ett och samma utbetalningstillfälle.

Figur 5 visar att antalet ersättningstagare minskade under 2022 och första halvåret 2023. Från och med vecka 30 har antalet ersättningstagare varit fler år 2023 än år 2022, med undantag för någon enstaka vecka. 2024 har antalet ersättningstagare ökat ytterligare och fler personer får nu arbetslöshetsersättning än under år 2023 och 2022. Under vecka 10 till vecka 14 2024 fick i genomsnitt 58 000 personer per vecka ersättning utbetald. Antalet är betydligt fler än motsvarande period året innan, då i genomsnitt 39 000 personer fick ersättning. De upp- och nedgångar som kan ses i figuren beror på att utbetalningar ofta grupperas kring den 25:e varje månad.

Figur 5. Antal ersättningstagare



Nästa veckorapport

Nästa veckorapport publiceras den 15 april 2024.

Frågor kring statistikinhållet kan skickas till statistik@iaf.se.