

Veckostatistik vecka 1 2024

Sammanfattning

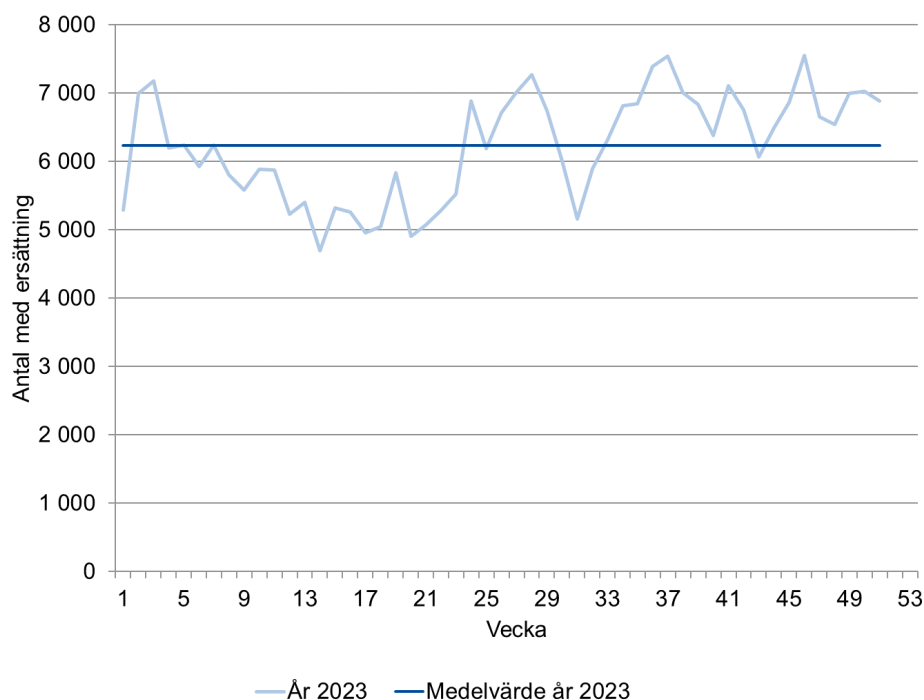
- Under de fem senaste veckorna har i genomsnitt cirka 6 800 personer per vecka ansökt om en ny ersättningsperiod.
- Hälften av de som fick sin första utbetalning under vecka 52 har väntat upp till tre veckor.
- De preliminära uppgifterna visar att sedan vecka 25 har antalet personer med arbetslöshetsersättning varit högre år 2023 än år 2022.
- Under de fem senaste veckorna har i genomsnitt cirka 49 000 personer per vecka fått en utbetalning av arbetslöshetsersättning. Detta är fler än under motsvarande period 2022.

Hur många personer ansöker om en ny ersättningsperiod?

I det här avsnittet redovisar vi hur många ansökningar om en ny ersättningsperiod som inkommer till arbetslöshetskassorna.

Figur 1 visar antalet ansökningar om en ny ersättningsperiod per vecka. Uppgifter finns från och med januari 2023. Den utveckling vi ser under året är att antalet ansökningar har ökat. Under de fem senaste veckorna har i genomsnitt cirka 6 800 personer per vecka ansökt om en ny ersättningsperiod. Det är fler än medelvärdet för i år vilket är cirka 6 200 ansökningar per vecka.

Figur 1. Antal ansökningar om en ny ersättningsperiod



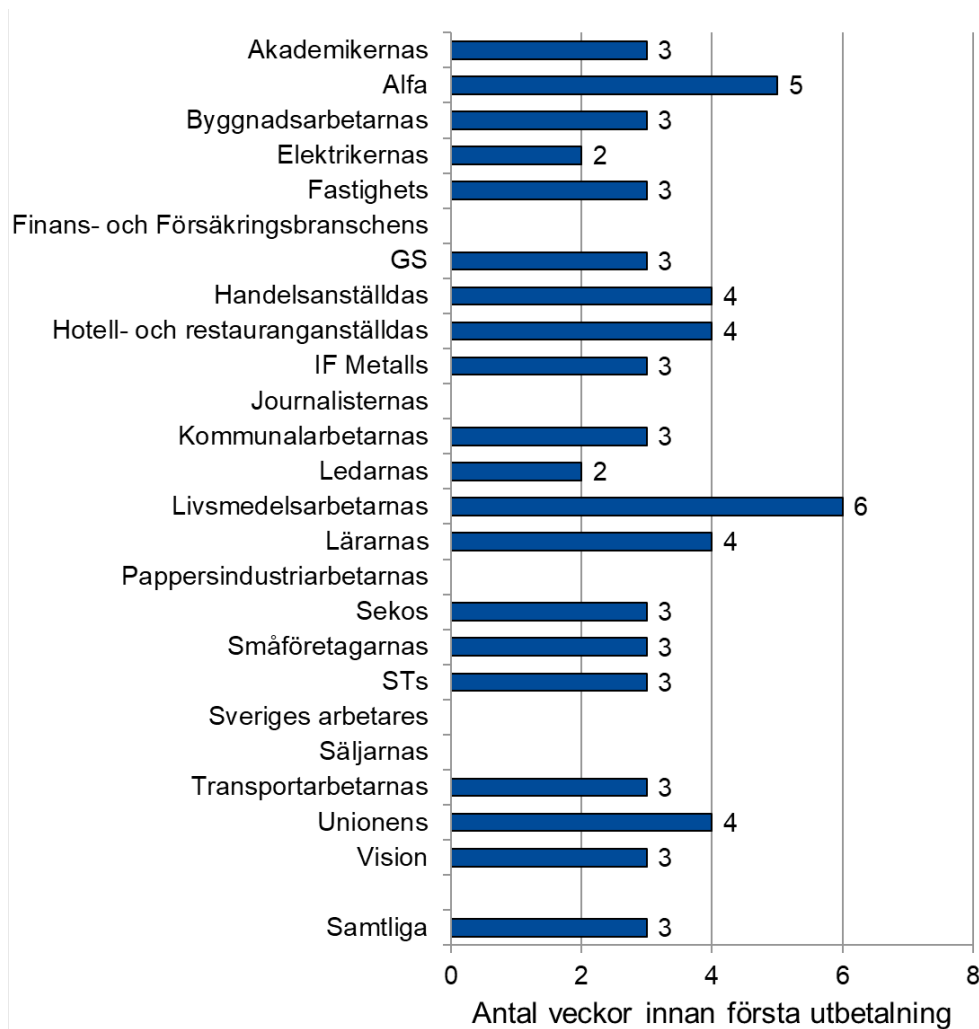
Hur lång tid tar det innan ersättning betalas ut?

I det här avsnittet redovisar vi väntetiden hos arbetslöshetskassorna.¹ Det ger en bild av hur lång tid det tar för en ny ersättningstagare att få sin första utbetalning.

Tre veckors väntetid vecka 52

Figur 2 visar att hälften av de som fick sin första utbetalning under vecka 52 har väntat upp till tre veckor. Övriga som fick sin första utbetalning väntade mer än tre veckor. Livsmedelsarbetarnas arbetslöshetskassa hade en väntetid på sex veckor och Alfa hade en väntetid på fem veckor. De övriga arbetslöshetskassorna hade en väntetid på mellan två och fyra veckor.

Figur 2. Väntetid hos arbetslöshetskassorna under vecka 52



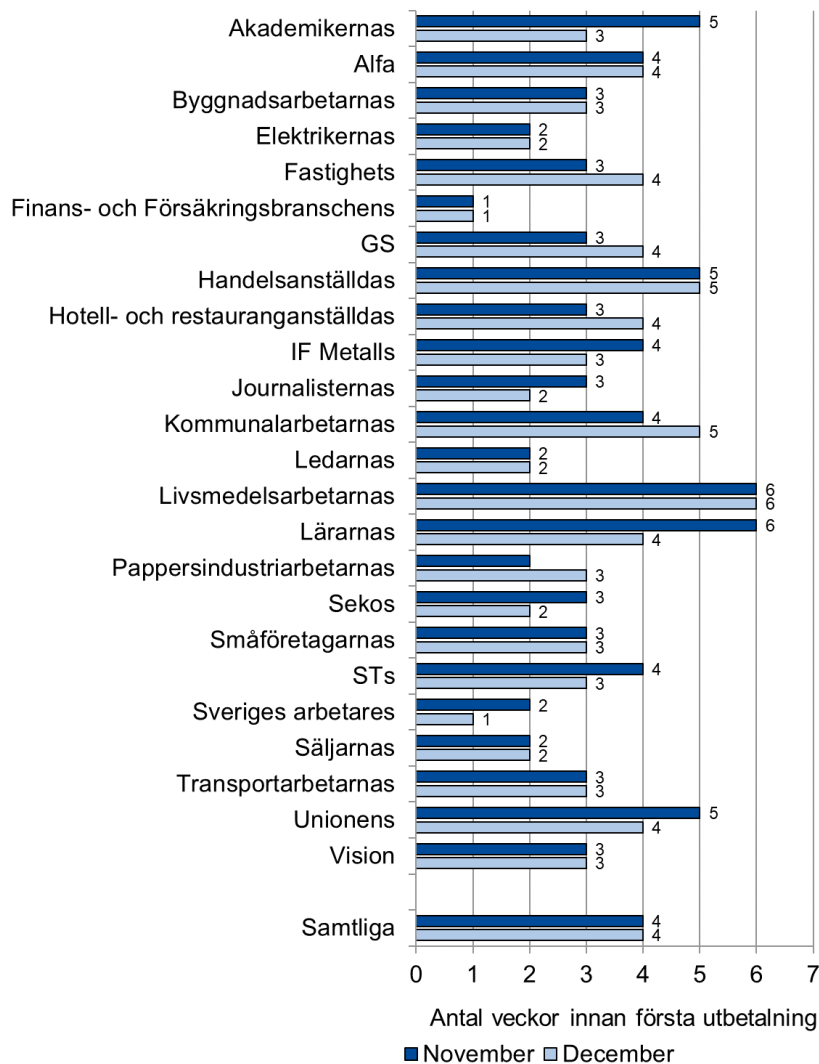
Not: Om en arbetslöshetskassa har 10 beslutade ärenden eller färre redovisas inga uppgifter.

¹ Väntetiden inkluderar den tid det tar att få in nödvändiga uppgifter och kommunicera med den enskilde.

Fyra veckors väntetid i december

I samband med månadsskiftet redovisar vi även arbetslöshetskassornas väntetid under den senaste månaden samt månaden dessförinnan. När väntetiden beräknas över flera veckor kan fler av de mindre arbetslöshetskassorna ha fler än tio beslutade ärenden så väntetiden kan redovisas. Figur 3 visar arbetslöshetskassornas väntetid under november och december 2023. Hälften av de som fick sin första utbetalning under november har väntat upp till fyra veckor. Livsmedelsarbetarnas arbetslöshetskassa har en väntetid på sex veckor i december vilket är oförändrat sedan november. Resterande arbetslöshetskassor har en väntetid på en till fem veckor.

Figur 3. Väntetid hos arbetslöshetskassorna under november och december.



Not: Om en arbetslöshetskassa har 10 beslutade ärenden eller färre redovisas inga uppgifter.

Hur många får ersättning?

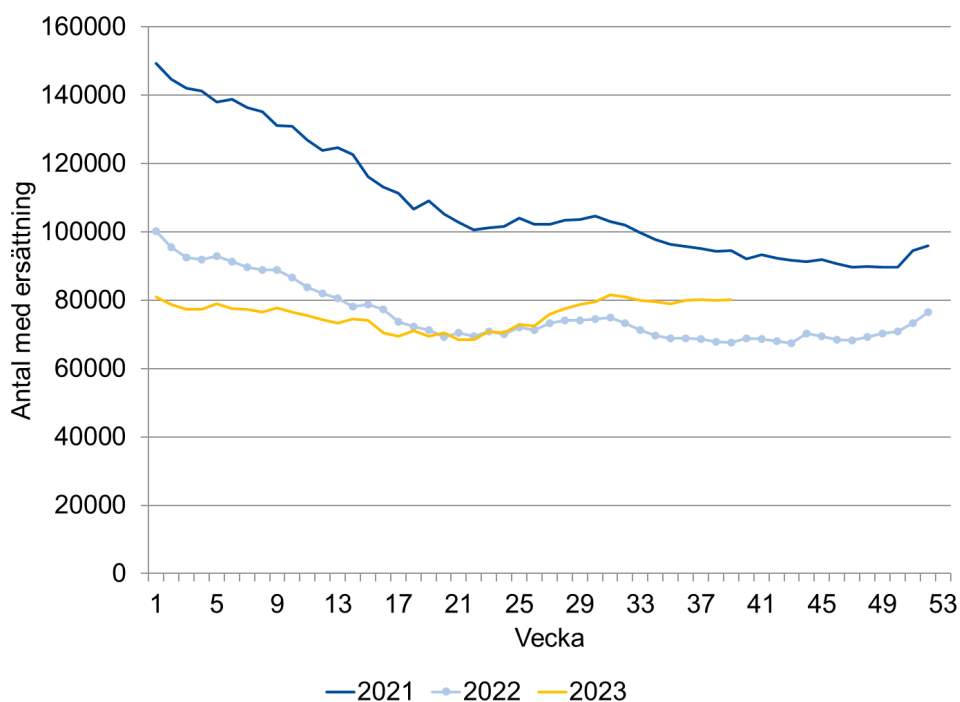
För att få arbetslöshetsersättning behöver den sökande skicka in tidrapporter till arbetslöshetskassan som visar vilka veckor hen söker ersättning för och hur omfattande arbetslösheten har varit under respektive vecka. Efter att ha kontrollerat uppgifterna kan arbetslöshetskassan sedan betala ut ersättningen till den sökande. Frågan om hur många som får ersättning kan besvaras på två sätt om vi begränsar oss till antalet personer per vecka:

1. som antalet personer som har fått arbetslöshetsersättning för en viss vecka
2. som antalet personer som fick arbetslöshetsersättning utbetalt en viss vecka.

Det första alternativet redovisas i figur 4 som antalet personer med arbetslöshetsersättning. De här uppgifterna behöver redovisas med en viss eftersläpning för att inte bli alltför preliminära. Statistiken i figur 4 publiceras med 13 veckors eftersläpning då arbetslöshetsersättningen ibland betalas ut först flera månader efter den arbetslöshetsperiod den avser.

Antalet personer med arbetslöshetsersättning minskade 2021 och 2022. Under 2023 har antalet närmast sig antalet år 2022 då det i genomsnitt var 76 000 per vecka som uppbar arbetslöshetsersättning. De preliminära uppgifterna visar att sedan vecka 25 har antalet personer med arbetslöshetsersättning varit högre år 2023 än år 2022.

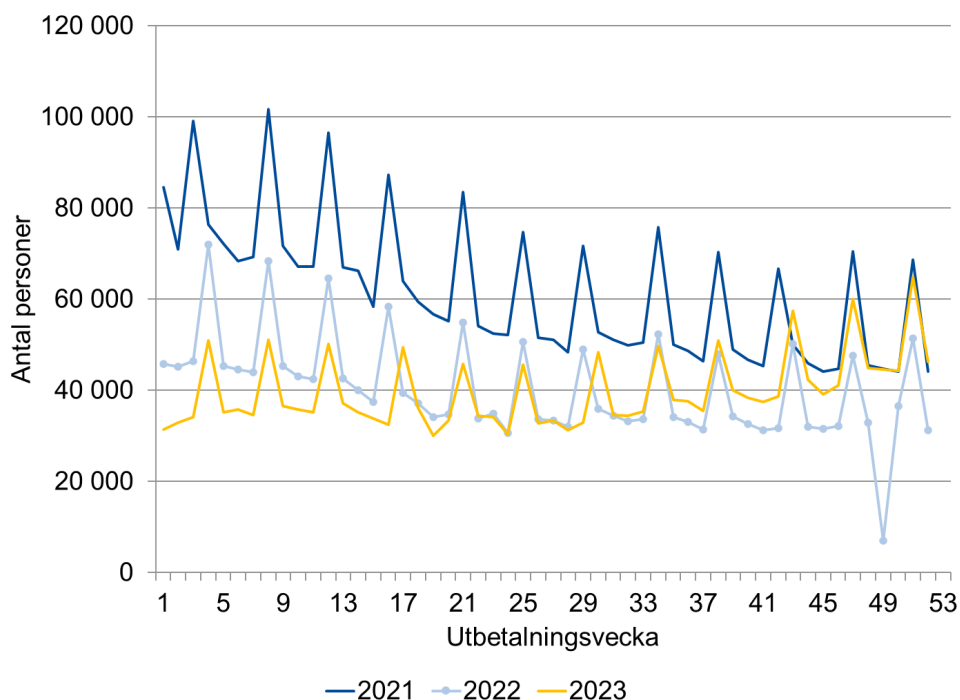
Figur 4. Antal personer med arbetslöshetsersättning.



Det andra alternativet redovisas i figur 5 som antalet ersättningstagare. Fördelen med de här uppgifterna är att de kan redovisas utan eftersläpning. En nackdel med statistiken är dock att den påverkas av arbetslöshetskassornas utbetalningstillfällen, deras väntetider och hur lång tid det tar för de arbetslösa att söka ersättning. Antalet ersättningstagare i figur 5 blir lägre än antalet personer med arbetslöshetsersättning i figur 4. Det beror på att en del ersättningstagare får utbetalningar för flera veckors arbetslöshet vid ett och samma utbetalningstillfälle.

Figur 5 visar att antalet ersättningstagare minskade under 2021, 2022 och första halvåret 2023. Från och med vecka 30 har antalet ersättningstagare varit fler år 2023 än år 2022, med undantag för någon enstaka vecka. Under vecka 48 till vecka 52 2023 fick i genomsnitt 49 000 personer ersättning utbetald per vecka. Antalet är högre än för motsvarande period 2022, då i genomsnitt 32 000 personer fick ersättning. De upp- och nedgångar som kan ses i figuren beror på att utbetalningar ofta grupperas kring den 25:e varje månad.

Figur 5. Antal ersättningstagare



Nästa veckorapport

Nästa veckorapport publiceras den 8 januari 2024.

Frågor kring statistikinnehållet kan skickas till statistik@iaf.se.