

## Veckostatistik vecka 5 2023

På grund av en it-incident var arbetslöshetskassornas it-system stängda mellan 2 och 7 december 2022. Med anledning av it-incidenten var det färre personer som fick ersättning vecka 49 2022 och fler personer som fick ersättning vecka 50 2022. På liknande sätt har utbetalningarna av arbetslöshetsersättning och antalet beslut om vilande företag påverkats och även arbetslöshetskassornas väntetider som har blivit något längre.

### Sammanfattning

- Hälften av de som fick sin första utbetalning under vecka 4 har väntat upp till fem veckor.
- I genomsnitt fick cirka 36 000 personer ersättning per vecka under vecka 52 2022 till vecka 4 2023.
- Vecka 52 2022 till vecka 4 2023 betalades det i genomsnitt ut 258 miljoner kronor i ersättning varje vecka.

### Hur många söker, och hur många får, ersättning?

Den här veckans statistik beskriver väntetiderna hos arbetslöshetskassorna under vecka 4 och hur många som fått ersättning utbetald under de senaste veckorna. Avslutningsvis tittar vi närmare på hur många personer som fått ett beslut om vilande företag.

### Hur många ansökningar om ersättning kommer in?

Den statistik som redovisar antalet ansökningar om ersättning kommer att pausas under en tid.

### Hur lång tid tar det innan ersättning betalas ut?

I det här avsnittet redovisar vi väntetiden hos arbetslöshetskassorna. Det ger en bild av hur lång tid det tar för en ny ersättningstagare att få sin första utbetalning.

#### Fem veckors väntetid hos arbetslöshetskassorna

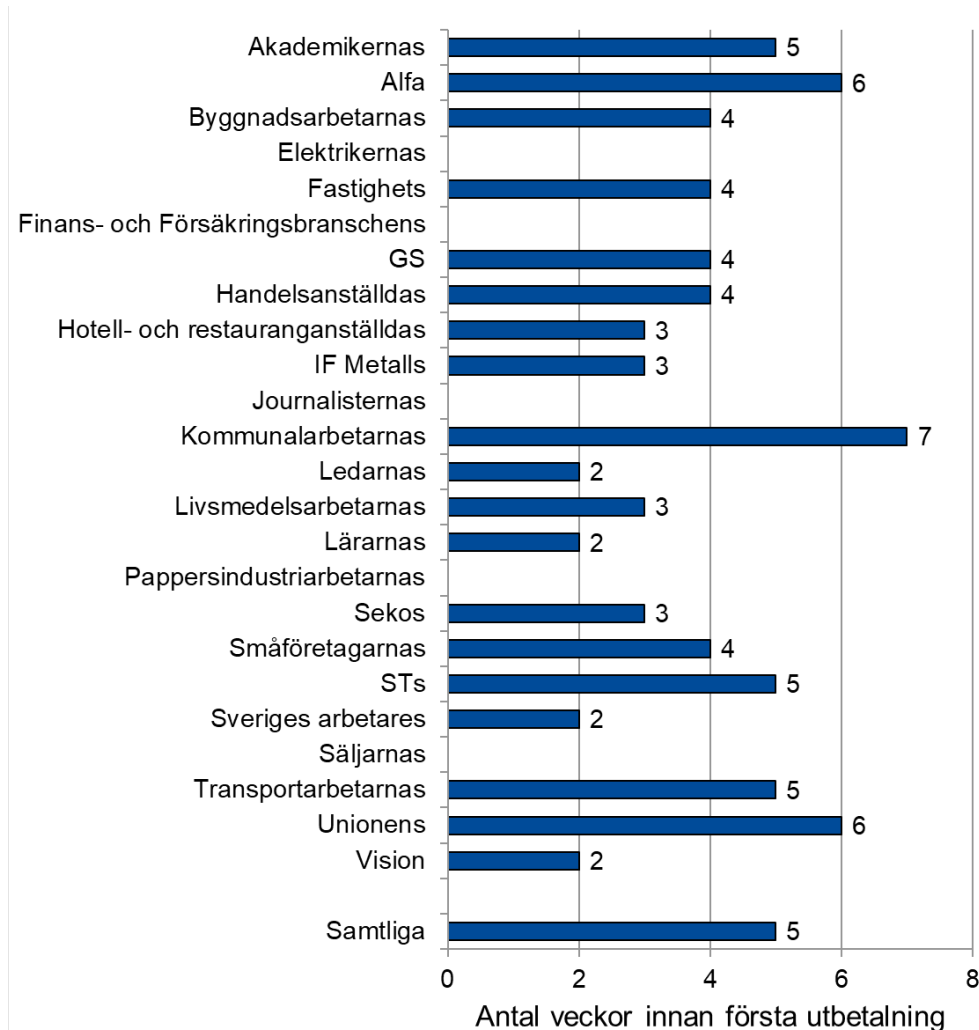
Figur 1 visar att hälften av de som fick sin första utbetalning under vecka 4 har väntat upp till fem veckor. Övriga som fick sin första utbetalning väntade mer än fem veckor.

Hälften av de som fick sin första utbetalning hos Kommunalarbetarnas arbetslöshetskassa väntade upp till sju veckor. Arbetslöshetskassan Alfa och

**Väntetid:** är medianvärdet av det antal veckor det tar mellan den vecka en person skickar in sin första tidrapport och den vecka då personen får den första utbetalningen.

Unionens arbetslöshetskassa hade en väntetid på sex veckor. De övriga arbetslöshetskassorna hade en väntetid på mellan två och fem veckor.

Figur 1. Väntetid hos arbetslöshetskassorna under vecka 4.



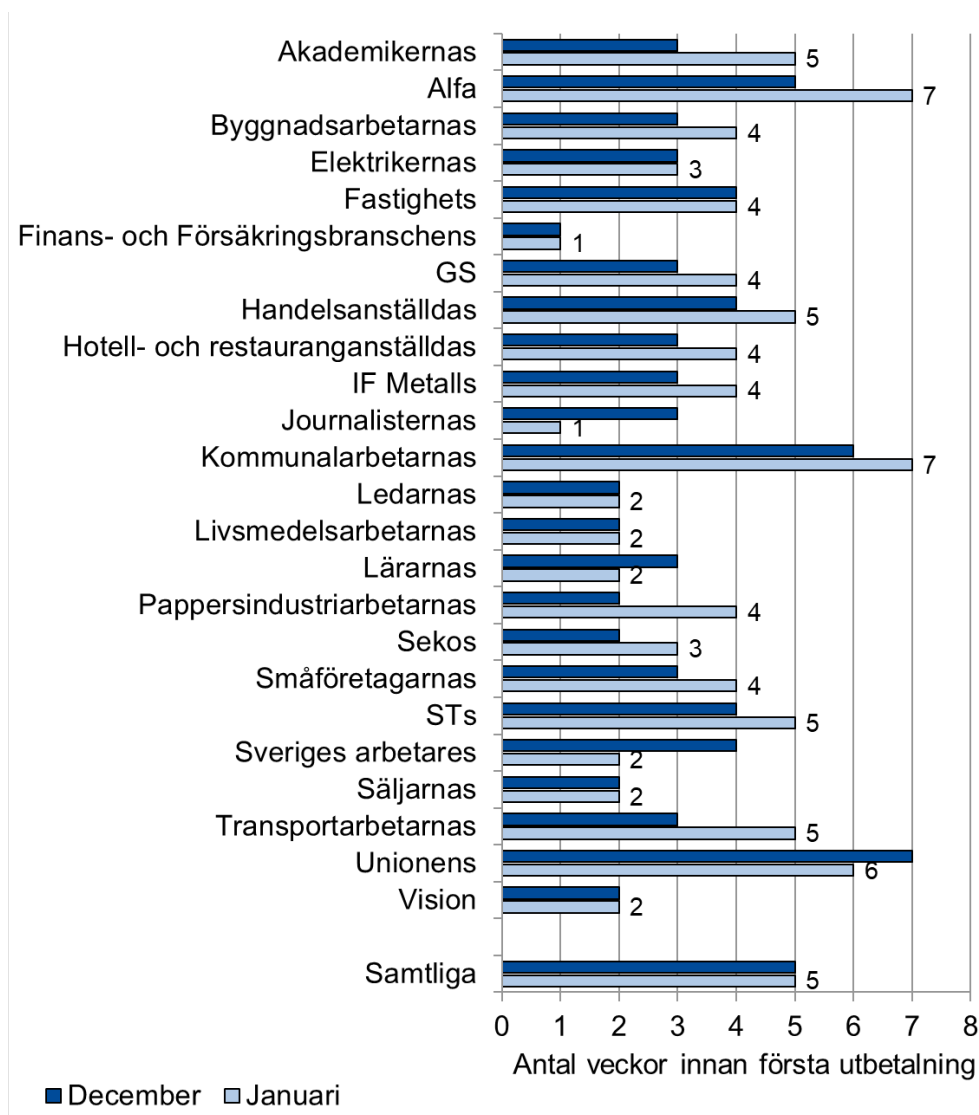
Not: Om en arbetslöshetskassa har 10 beslutade ärenden eller färre redovisas inga uppgifter.

## Fem veckors väntetid i januari

I samband med månadsskiftet redovisar vi även arbetslöshetskassornas väntetid under den senaste månaden samt månaden dessförinnan. Eftersom väntetiden då beräknas över fler veckor kan de mindre arbetslöshetskassornas, som ofta har mindre än tio ärenden under en vecka, väntetid också redovisas. Figur 2 visar därför arbetslöshetskassornas väntetid under december 2022 och januari 2023. Hälften av de som fick sin första utbetalning under januari har väntat upp till fem veckor.

Arbetslöshetskassorna Alfa och Kommunalarbetarnas hade en väntetid på sju veckor i januari. Hälften av de som fick sin första utbetalning hos någon av de övriga arbetslöshetskassorna hade en väntetid på en till sex veckor.

Figur 2. Väntetid under december 2022 och januari 2023



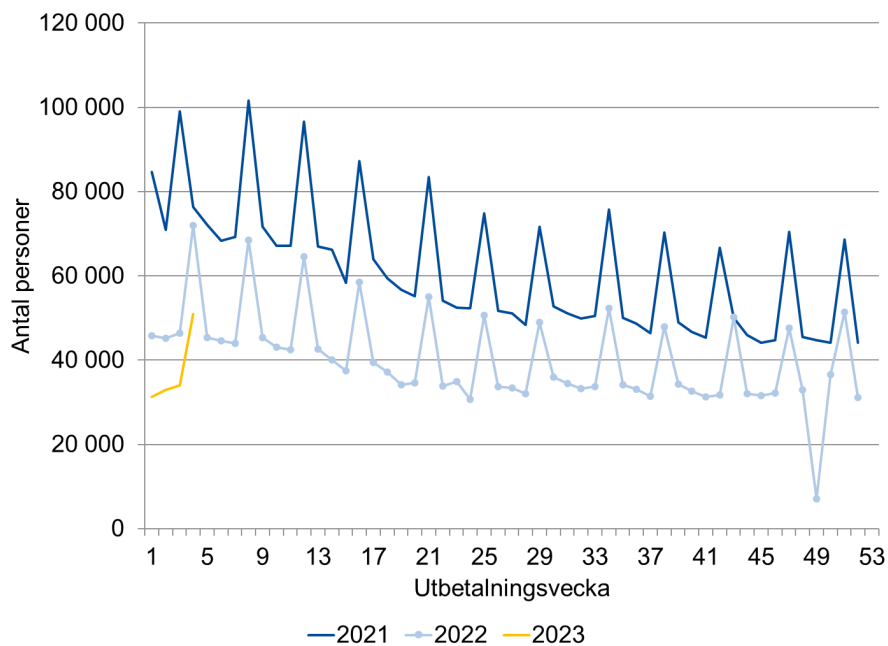
## Hur många får ersättning?

I det här avsnittet redovisar vi hur många som får ersättning varje vecka och hur mycket ersättning som betalas ut.

### 36 000 ersättningstagare i veckan

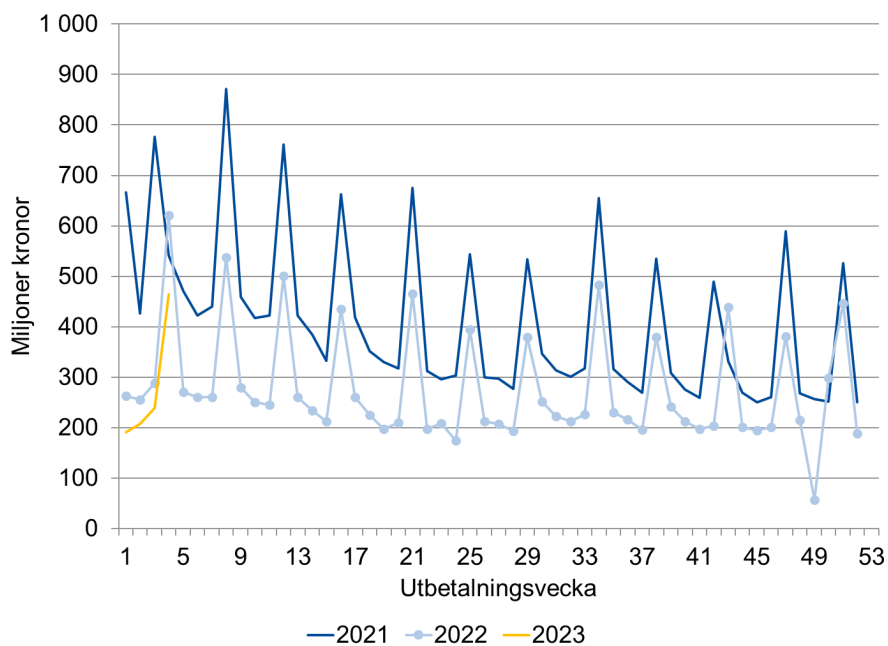
Figur 3 visar att antalet ersättningstagare har minskat sedan början av 2021, men minskningen har sedan sommaren 2022 avstannat. Under vecka 52 2022 till vecka 4 2023 fick i genomsnitt 36 000 personer ersättning varje vecka. Antalet är lägre än under motsvarande period 2021 och 2022, då i genomsnitt 78 000 respektive 51 000 personer fick ersättning. De upp- och nedgångar som kan ses i figuren beror på att utbetalningar ofta grupperas kring den 25:e varje månad. Den tillfälliga minskningen i antalet ersättningstagare under vecka 49 2022 beror på it-incidenten hos arbetslöshetskassorna.

Figur 3. Antal ersättningstagare.



Figur 4 visar utvecklingen för utbetald ersättning. Under vecka 52 2022 till vecka 4 2023, betalades det i genomsnitt ut 258 miljoner kronor i ersättning varje vecka. Under motsvarande period 2021 och 2022 betalades det i genomsnitt ut 552 respektive 336 miljoner kronor. Den tillfälliga minskningen i utbetald ersättning under vecka 49 2022 beror på it-incidenten hos arbetslöshetskassorna.

Figur 4. Utbetald ersättning.



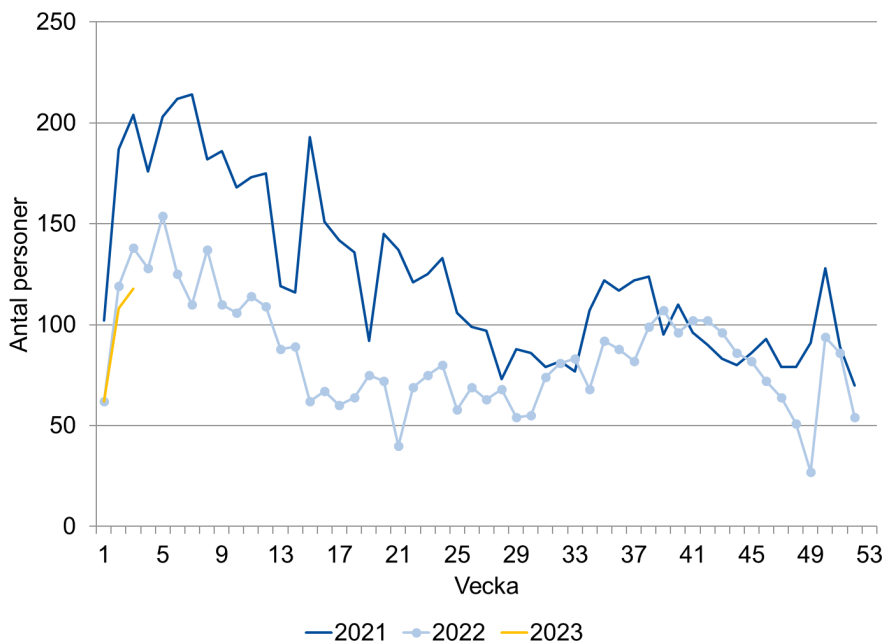
## Arbetslöshet bland företagare

### Antalet beslut om vilande företag har minskat

En företagare kan söka arbetslöshetsersättning och behålla sitt företag under den tid hen får ersättning. Ersättning ges då under förutsättning att företaget lagts vilande. Att företaget lagts vilande innebär att det inte längre vidtas några åtgärder i företaget, men företaget finns fortfarande kvar i företagarens ägo.

Figur 5 visar att antalet personer som fick ett beslut om vilande företag 2022 var lägre än 2021 fram till sommaren 2022, men var under hösten 2022 på ungefär samma nivå som 2021. Från och med vecka 45 2022 minskade antalet beslut åter något. Den tillfälliga och tydliga minskningen under vecka 49 2022 beror på it-incidenten hos arbetslöshetskassorna. Under vecka 3 2023 fick 118 personer ett beslut om vilande företag. Samma vecka 2021 och 2022 fick 204 respektive 138 personer ett sådant beslut.

Figur 5. Personer som fått ett beslut om vilande företag.



### Nästa veckorapport

Nästa veckorapport publiceras den 6 februari.

Frågor kring statistikinhållet kan skickas till [statistik@iaf.se](mailto:statistik@iaf.se).