

## Veckostatistik vecka 41 2023

### Sammanfattning

- Hälften av de som fick sin första utbetalning under vecka 40 har väntat upp till fem veckor.
- Medianen för arbetslöshetskassornas handläggningstid för beslut om varning eller avstängning var 22 dagar i september.
- De preliminära uppgifterna visar att sedan vecka 27 har antalet personer med arbetslöshetsersättning varit högre år 2023 än år 2022.
- Under de fem senaste veckorna har i genomsnitt cirka 40 000 personer per vecka fått en utbetalning av arbetslöshetsersättning. Detta är fler än under motsvarande period 2022.

### Hur lång tid tar det innan ersättning betalas ut?

I det här avsnittet redovisar vi väntetiden hos arbetslöshetskassorna.<sup>1</sup> Det ger en bild av hur lång tid det tar för en ny ersättningstagare att få sin första utbetalning.

#### Fem veckors väntetid vecka 40

Figur 1 visar att hälften av de som fick sin första utbetalning under vecka 40 har väntat upp till fem veckor. Övriga som fick sin första utbetalning väntade mer än fem veckor.

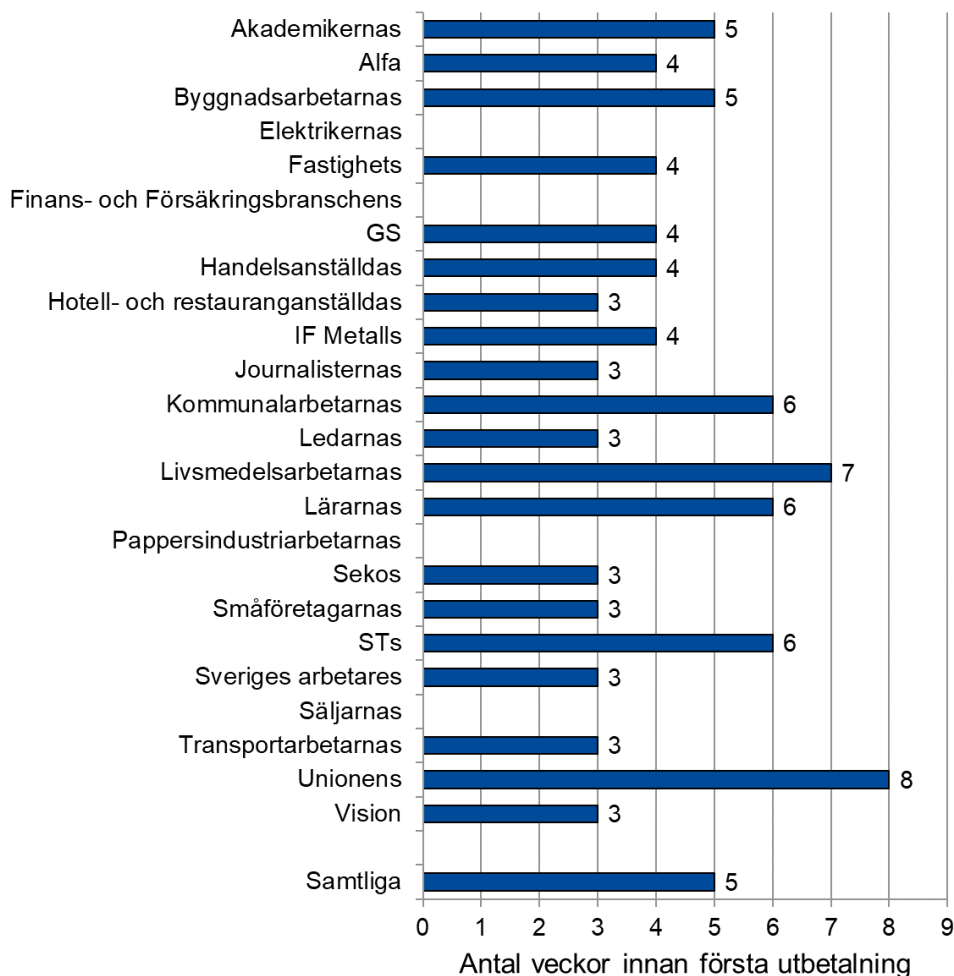
Unionens arbetslöshetskassa hade en väntetid på åtta veckor. Lärarnas arbetslöshetskassa hade en väntetid på sju veckor. De övriga arbetslöshetskassorna hade en väntetid på mellan tre och sex veckor.

**Väntetid** är medianvärdet av det antal veckor det tar mellan den vecka en person skickar in sin första tidrapport och den vecka då personen får den första utbetalningen.

---

<sup>1</sup> Väntetiden inkluderar den tid det tar att få in nödvändiga uppgifter och kommunicera med den enskilde.

Figur 1. Väntetid hos arbetslöshetskassorna under vecka 40.



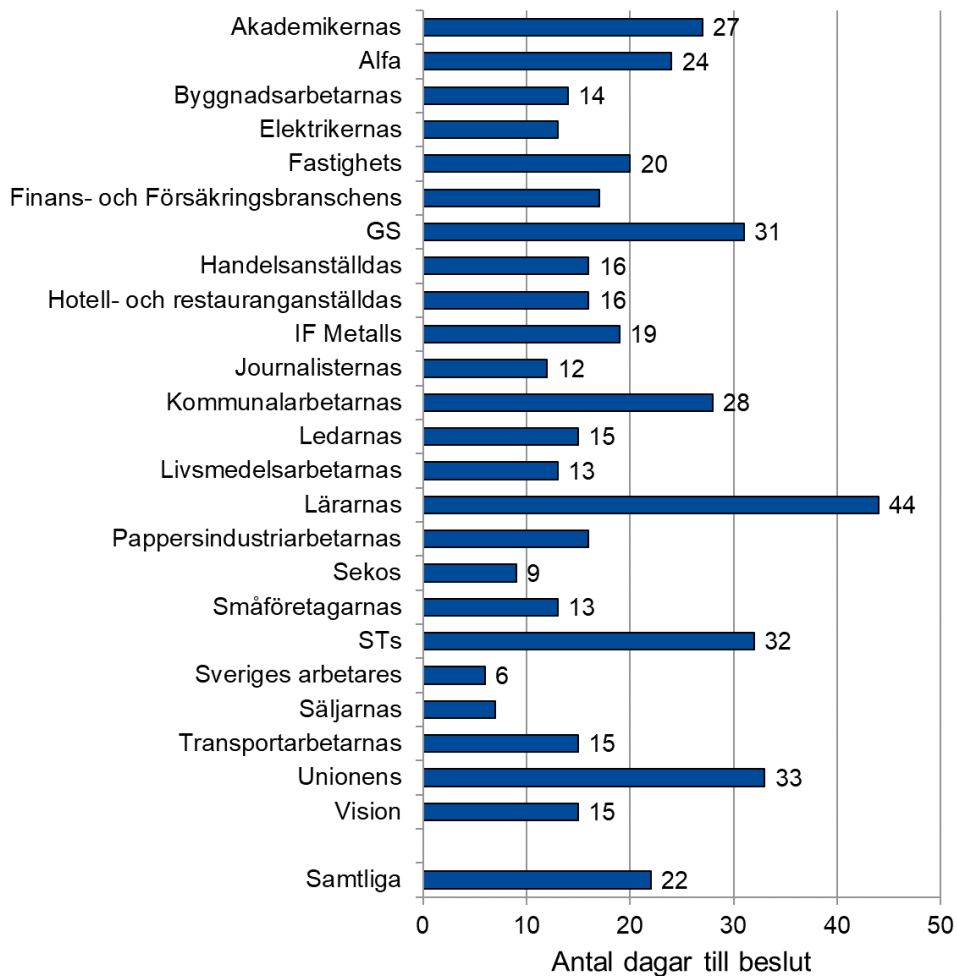
Not: Om en arbetslöshetskassa har 10 beslutade ärenden eller färre redovisas inga uppgifter.

## Hur långa är arbetslöshetskassornas handläggningstider för underrättelser?

I det här avsnittet redovisar vi tiden som har gått från det att en underrättelse om ifrågasatt ersättningsrätt har kommit in till arbetslöshetskassan till det att arbetslöshetskassan har beslutat om varning eller avstängning.<sup>2</sup> Till skillnad från indikatorn väntetider där måttet är antalet veckor till utbetalning är måttet för arbetslöshetskassornas handläggningstider antalet dagar till beslut om varning eller avstängning. Figur 2 visar att hälften av underrättelserna som fick ett beslut om varning eller avstängning i september har en handläggningstid inom 22 dagar.

<sup>2</sup> Handläggningstiden inkluderar den tid det tar att få in nödvändiga uppgifter, kommunicera med den enskilde och besluta om varning eller avstängning.

Figur 2. Underrättelsernas handläggningstid, september 2023



## Hur många får ersättning?

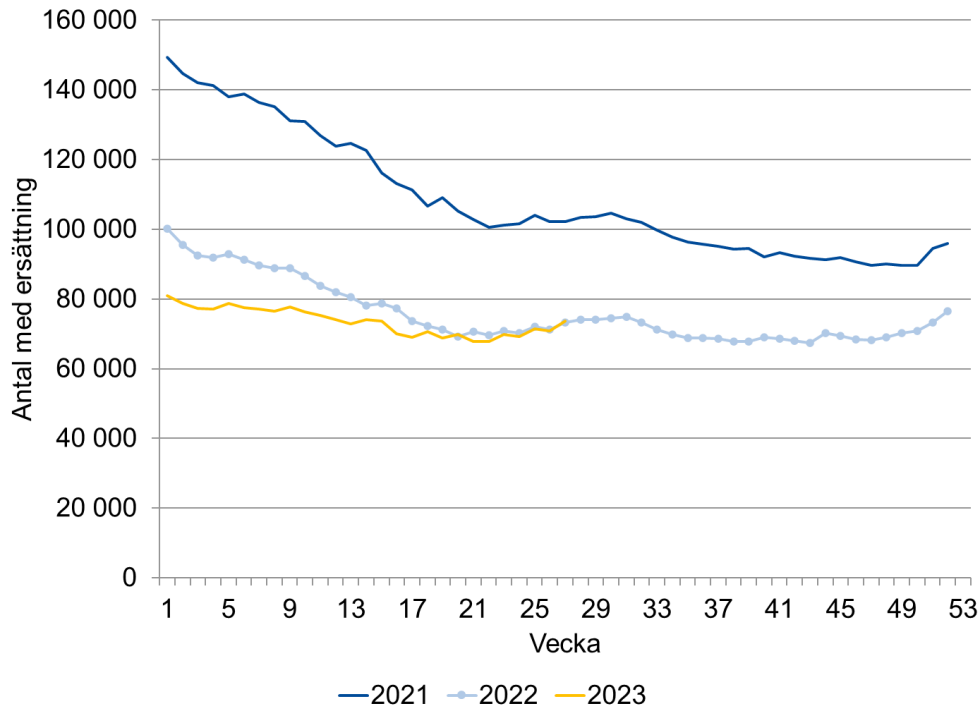
För att få arbetslöshetsersättning behöver den sökande skicka in tidrapporter till arbetslöshetskassan som visar vilka veckor hen söker ersättning för och hur omfattande arbetslösheten har varit under respektive vecka. Efter att ha kontrollerat uppgifterna kan arbetslöshetskassan sedan betala ut ersättningen till den sökande. Frågan om hur många som får ersättning kan besvaras på två sätt om vi begränsar oss till antalet personer per vecka:

1. som antalet personer som har fått arbetslöshetsersättning för en viss vecka
2. som antalet personer som fick arbetslöshetsersättning utbetalt en viss vecka.

Det första alternativet redovisas i figur 3 som antalet personer med arbetslöshetsersättning. De här uppgifterna behöver redovisas med en viss eftersläpning för att inte bli alltför preliminära. Statistiken i figur 3 publiceras med 13 veckors eftersläpning då arbetslöshetsersättningen ibland betalas ut först flera månader efter den arbetslöshetsperiod den avser.

Antalet personer med arbetslöshetsersättning minskade 2021 och 2022. Under 2023 har antalet närmast sig antalet år 2022 då i genomsnitt 76 000 per vecka uppbar arbetslöshetsersättning. De preliminära uppgifterna visar att sedan vecka 27 har antalet personer med arbetslöshetsersättning varit högre år 2023 än år 2022.

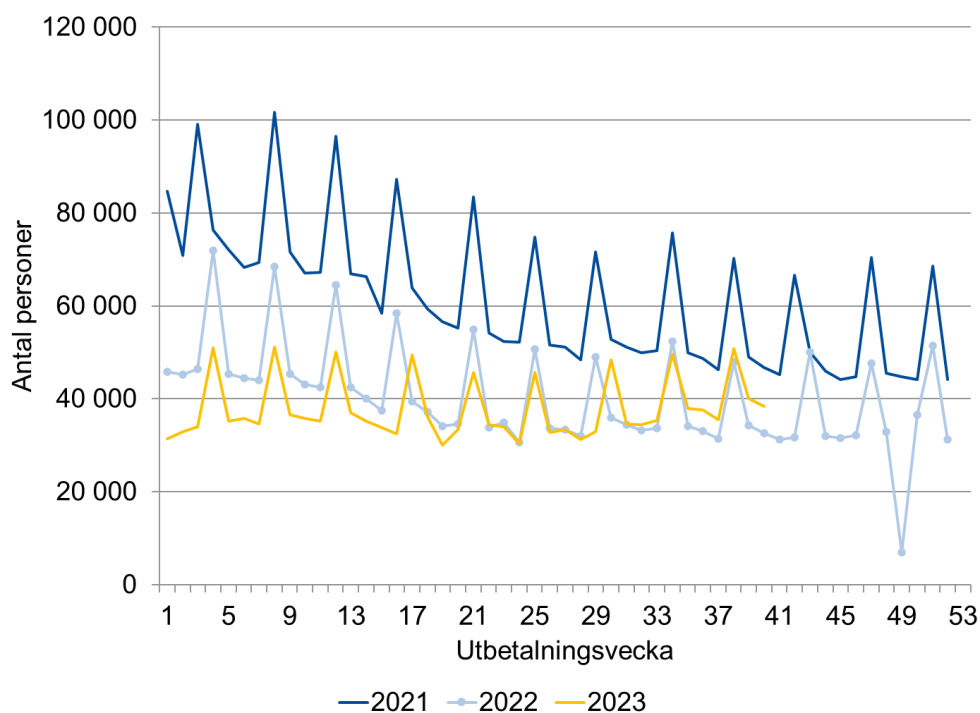
Figur 3. Antal personer med arbetslöshetsersättning.



Det andra alternativet redovisas i figur 4 som antalet ersättningstagare. Fördelen med de här uppgifterna är att de kan redovisas utan eftersläpning. En nackdel med statistiken är dock att den påverkas av arbetslöshetskassornas utbetalningstillfällen, deras väntetider och hur lång tid det tar för de arbetslösa att söka ersättning. Antalet ersättningstagare i figur 4 blir lägre än antalet personer med arbetslöshetsersättning i figur 3. Det beror på att en del ersättningstagare får utbetalningar för flera veckors arbetslöshet vid ett och samma utbetalningstillfälle.

Figur 4 visar att antalet ersättningstagare minskade under 2021, 2022 och första halvåret 2023. Från och med vecka 30 har dock antalet ersättningstagare varit fler år 2023 än år 2022, med undantag för någon enstaka vecka. Under vecka 36 till vecka 40 2023 fick i genomsnitt 40 000 personer ersättning utbetald per vecka. Antalet är högre än för motsvarande period 2022, då i genomsnitt 36 000 personer fick ersättning. De upp- och nedgångar som kan ses i figuren beror på att utbetalningar ofta grupperas kring den 25:e varje månad.

Figur 4. Antal ersättningstagare.



## Nästa veckorapport

Nästa veckorapport publiceras 16 oktober 2023.

Frågor kring statistikinhållet kan skickas till [statistik@iaf.se](mailto:statistik@iaf.se).