

## Veckostatistik vecka 34 2023

### Sammanfattning

- Hälften av de som fick sin första utbetalning under vecka 33 har väntat upp till sex veckor.
- Under vecka 29 till vecka 33 2023 fick i genomsnitt cirka 37 000 personer ersättning per vecka.
- Under vecka 29 till vecka 33 2023 betalades det i genomsnitt ut 281 miljoner kronor i ersättning per vecka.

### Hur många får ersättning och efter hur lång tid?

Den här veckans statistik beskriver väntetiderna hos arbetslöshetskassorna under vecka 33, hur många personer som fått ersättning utbetald under de senaste veckorna och hur mycket ersättning som betalats ut. Avslutningsvis tittar vi närmare på hur många personer som har fått ett beslut om vilande företag.

### Hur lång tid tar det innan ersättning betalas ut?

I det här avsnittet redovisar vi väntetiden hos arbetslöshetskassorna. Det ger en bild av hur lång tid det tar för en ny ersättningstagare att få sin första utbetalning.

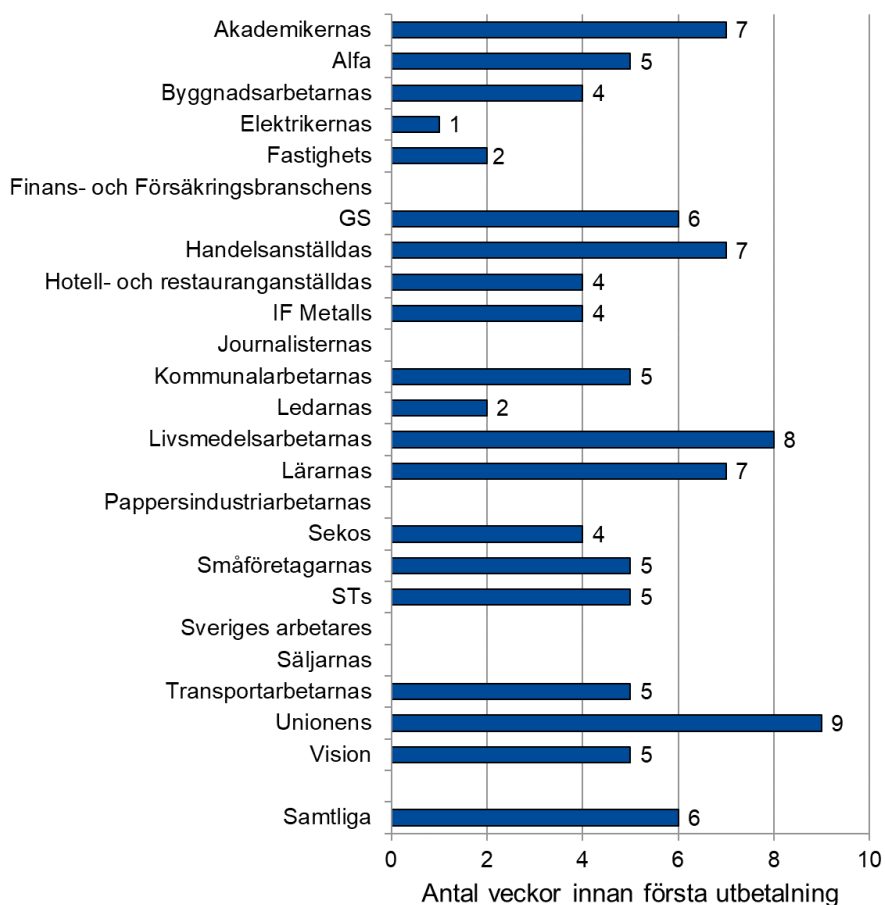
### Sex veckors väntetid vecka 33

Figur 1 visar att hälften av de som fick sin första utbetalning under vecka 33 har väntat upp till sex veckor. Övriga som fick sin första utbetalning väntade mer än sex veckor.

Unionens arbetslöshetskassa hade en väntetid på nio veckor. Livsmedelsarbetarnas arbetslöshetskassa hade en väntetid på åtta veckor och Akademikernas, Handelsanställdas och Lärarnas arbetslöshetskassor hade en väntetid på sju veckor. De övriga arbetslöshetskassorna hade en väntetid på mellan en och sex veckor.

**Väntetid** är medianvärdet av det antal veckor det tar mellan den vecka en person skickar in sin första tidrapport och den vecka då personen får den första utbetalningen.

Figur 1. Väntetid hos arbetslöshetskassorna under vecka 33.



Not: Om en arbetslöshetskassa har 10 beslutade ärenden eller färre redovisas inga uppgifter.

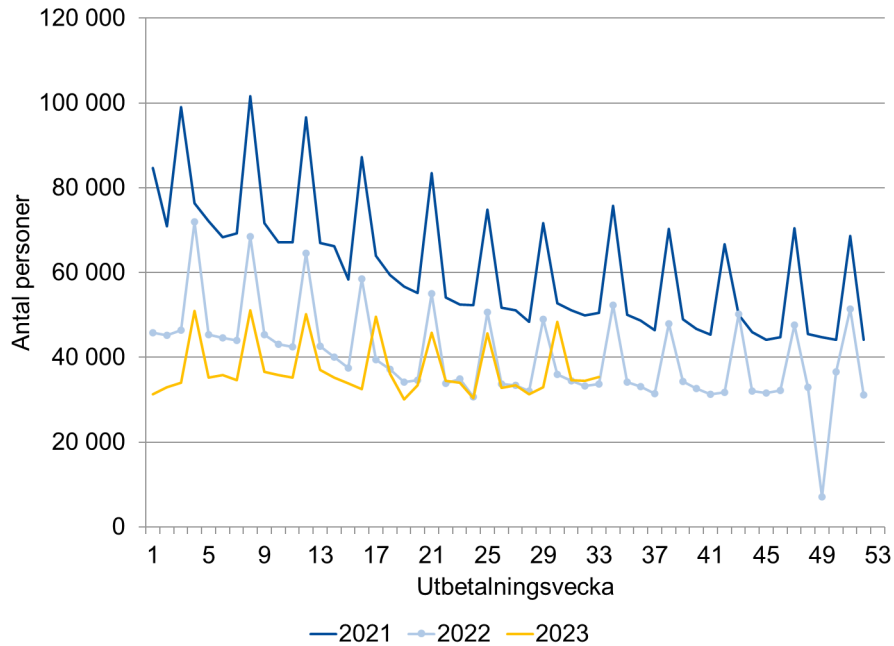
## Hur många får ersättning?

I det här avsnittet redovisar vi hur många som får ersättning varje vecka och hur mycket ersättning som betalas ut.

### 37 000 ersättningstagare i veckan

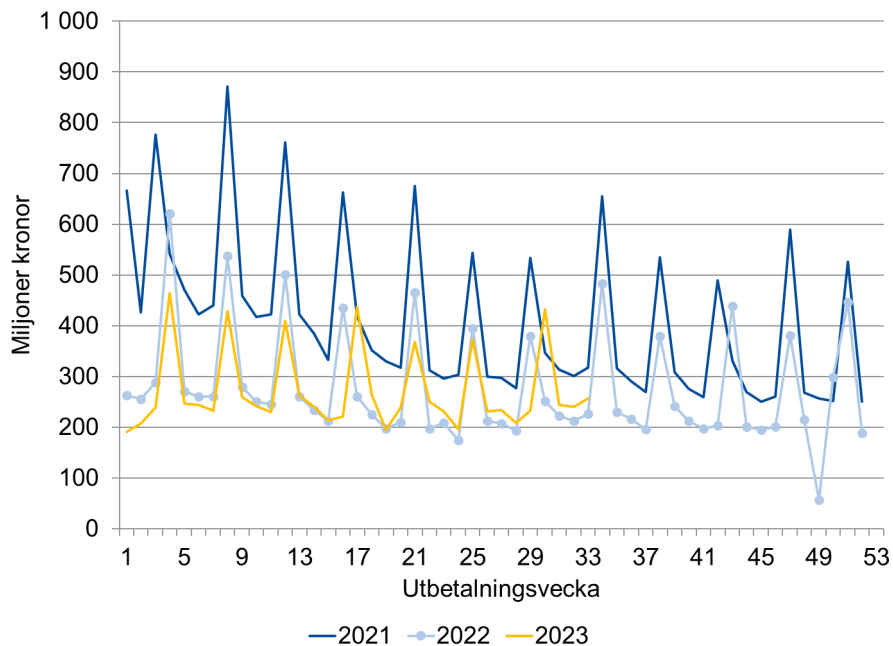
Figur 2 visar att antalet ersättningstagare minskade under hela 2021 och ända fram till maj 2022. Därefter har antalet legat stabilt på 35 000–42 000 ersättningstagare som fem veckors glidande medelvärde med undantag för en tillfällig minskning i antalet ersättningstagare under vecka 49 2022 som berodde på en it-incident hos arbetslöshetskassorna. Under vecka 29 till vecka 33 2023 fick i genomsnitt 37 000 personer ersättning varje vecka. Antalet är ungefär samma som under 2022, men lägre än under motsvarande period 2021, då i genomsnitt 55 000 personer fick ersättning. De upp- och nedgångar som kan ses i figuren beror på att utbetalningar ofta grupperas kring den 25:e varje månad.

Figur 2. Antal ersättningstagare.



Figur 3 visar utvecklingen för utbetald ersättning. Under vecka 29 till vecka 33 2023, betalades det i genomsnitt ut 281 miljoner kronor i ersättning varje vecka. Under motsvarande period 2021 och 2022 betalades det i genomsnitt ut 363 respektive 259 miljoner kronor per vecka. Den tillfälliga minskningen i utbetald ersättning under vecka 49 2022 beror på en it-incident hos arbetslöshetskassorna.

Figur 3. Utbetald ersättning.



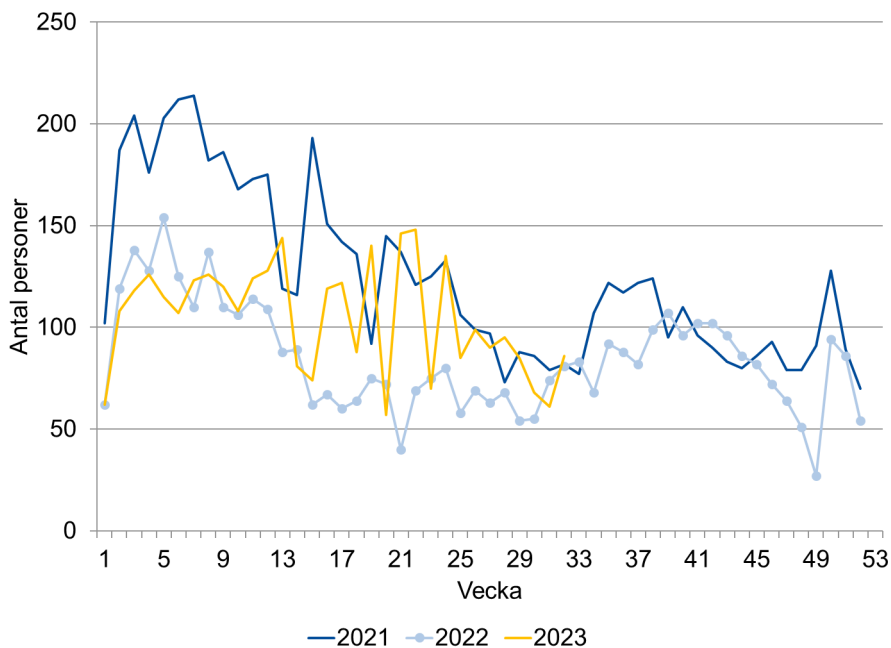
## Arbetslöshet bland företagare

Antalet beslut om vilande företag är något lägre än föregående år

En företagare kan söka arbetslöshetsersättning och behålla sitt företag under den tid hen får ersättning. Ersättning ges då under förutsättning att företaget lagts vilande. Att företaget lagts vilande innebär att det inte längre vidtas några åtgärder i företaget, men företaget finns fortfarande kvar i företagarens ägo.

Figur 4 visar att antalet personer som fick ett beslut om vilande företag under de senaste månaderna, med några få undantag, har varit högre än under motsvarande period år 2022. Under vecka 32 2023 fick 86 personer ett beslut om vilande företag. Samma vecka 2021 och 2022 fick 82 respektive 81 personer ett sådant beslut. Den tillfälliga och tydliga minskningen under vecka 49 2022 beror på en it-incident hos arbetslöshetskassorna.

Figur 4. Personer som har fått beslut om vilande företag.



## Nästa veckorapport

Nästa veckorapport publiceras den 28 augusti.

Frågor kring statistikinhållet kan skickas till [statistik@iaf.se](mailto:statistik@iaf.se).