

## Veckostatistik vecka 31 2023

### Sammanfattning

- Hälften av de som fick sin första utbetalning under vecka 30 har väntat upp till fem veckor.
- Hälften av de som fick sin första utbetalning under juli har väntat upp till fem veckor.
- Under vecka 26 till vecka 30 2023 fick i genomsnitt cirka 36 000 personer ersättning per vecka.
- Under vecka 26 till vecka 30 2023 betalades det i genomsnitt ut 268 miljoner kronor i ersättning per vecka.

### Hur många får ersättning och efter hur lång tid?

Den här veckans statistik beskriver väntetiderna hos arbetslöshetskassorna under vecka 30 och under månaderna juni och juli, hur många som fått ersättning utbetald under de senaste veckorna och hur mycket ersättning som betalats ut. Avslutningsvis tittar vi närmare på hur många personer som har fått ett beslut om vilande företag.

### Hur lång tid tar det innan ersättning betalas ut?

I det här avsnittet redovisar vi väntetiden hos arbetslöshetskassorna. Det ger en bild av hur lång tid det tar för en ny ersättningstagare att få sin första utbetalning.

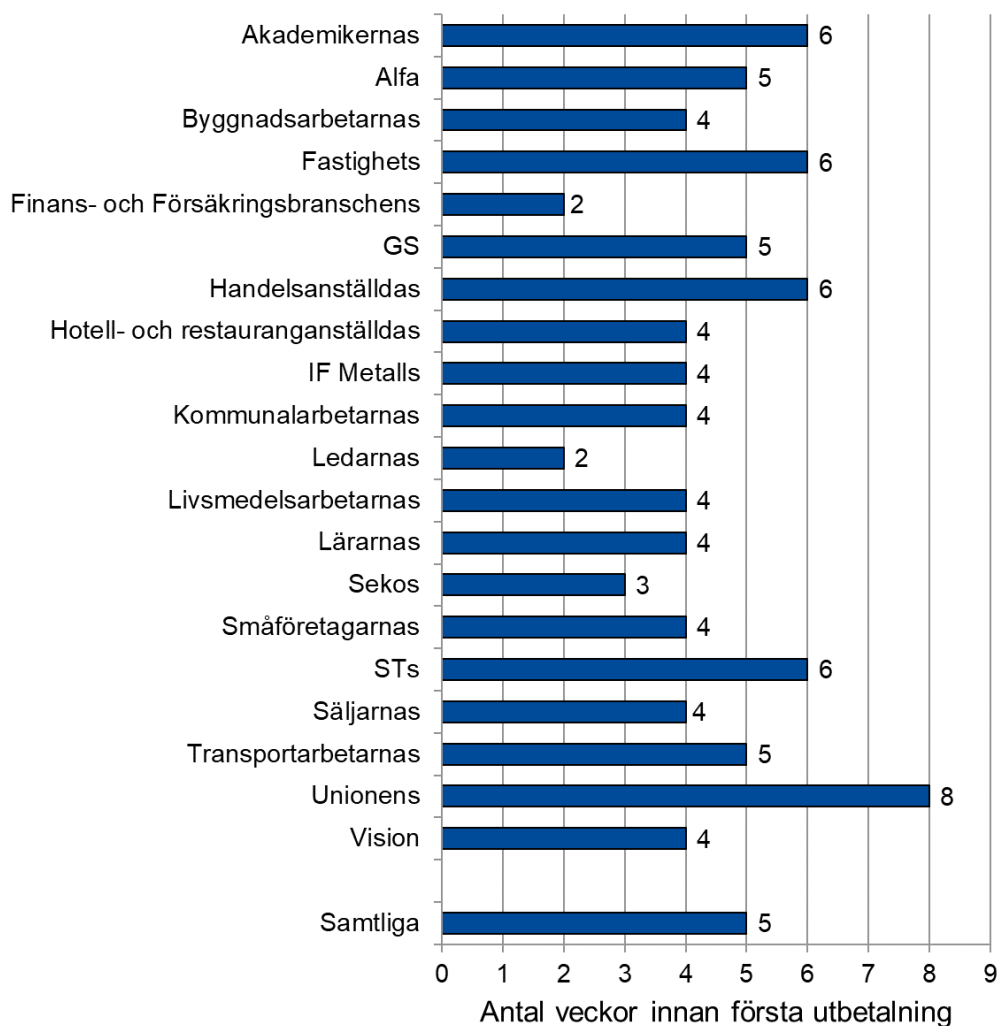
### Fem veckors väntetid vecka 30

Figur 1 visar att hälften av de som fick sin första utbetalning under vecka 30 har väntat upp till fem veckor. Övriga som fick sin första utbetalning väntade mer än fem veckor.

Unionens arbetslöshetskassa hade en väntetid på åtta veckor. Akademikernas, Fastighets, Handelsanställdas och STs arbetslöshetskassa hade en väntetid på sex veckor. De övriga arbetslöshetskassorna hade en väntetid på mellan två och fem veckor.

**Väntetid** är medianvärdet av det antal veckor det tar mellan den vecka en person skickar in sin första tidrapport och den vecka då personen får den första utbetalningen.

Figur 1. Väntetid hos arbetslöshetskassorna under vecka 30.

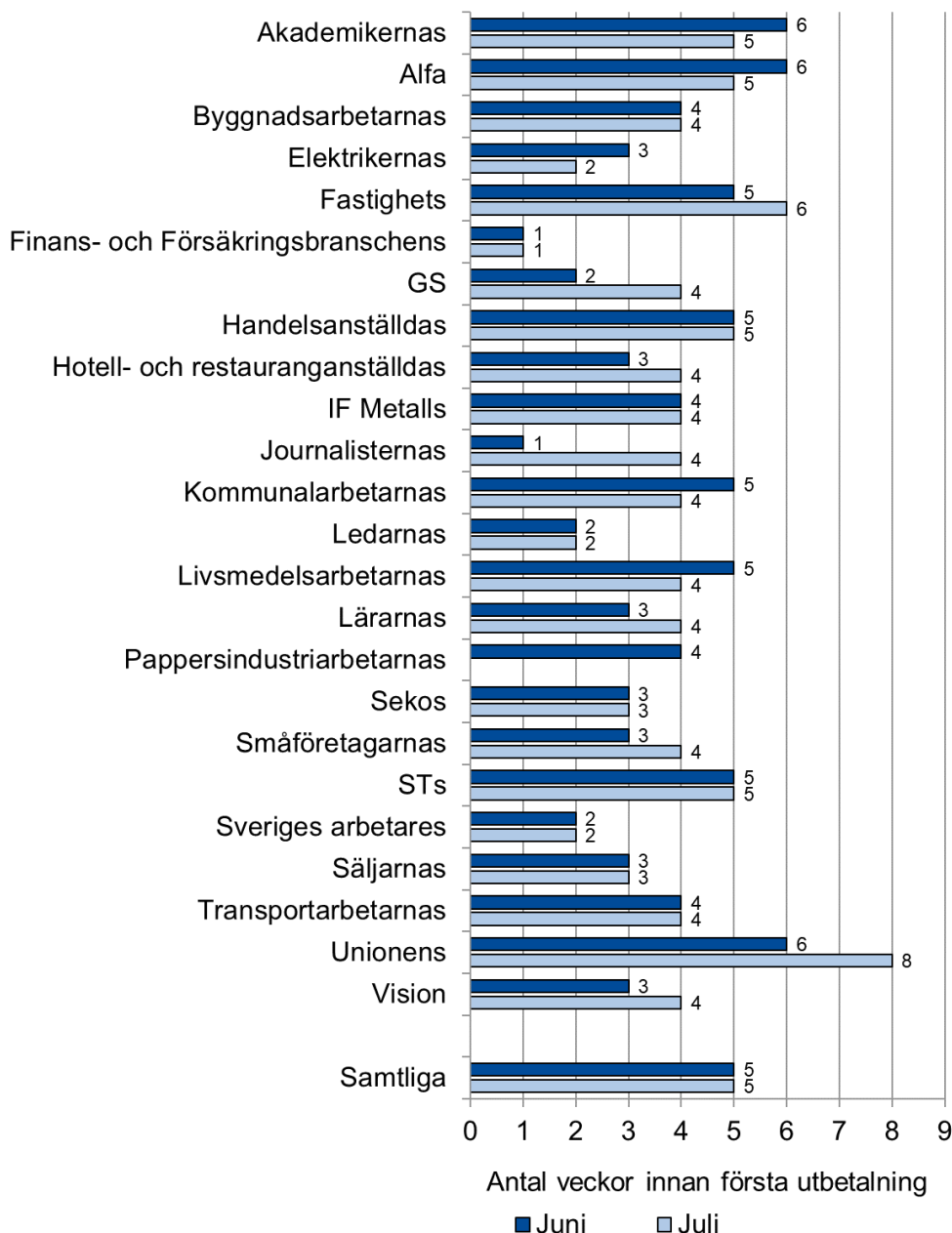


Not: Om en arbetslöshetskassa har 10 beslutade ärenden eller färre redovisas inga uppgifter.

### Fem veckors väntetid i juli

I samband med månadsskiftet redovisar vi även arbetslöshetskassornas väntetid under den senaste månaden samt månaden dessförinnan. Eftersom väntetiden då beräknas över fler veckor kan väntetiden för de mindre arbetslöshetskassorna, som ofta har tio beslutade ärenden eller färre under en vecka, också redovisas. Figur 2 visar arbetslöshetskassornas väntetid under juni och juli 2023. Hälften av de som fick sin första utbetalning under juli har väntat upp till fem veckor. Unionens arbetslöshetskassa hade en väntetid på åtta veckor i juli vilket är två veckor längre än deras väntetid i juni. Fastighets arbetslöshetskassa hade en väntetid på sex veckor i juli vilket är en vecka längre än i juni. Resterande arbetslöshetskassor hade en väntetid på en till fem veckor i juli.

Figur 2. Väntetid hos arbetslöshetskassorna under juni och juli.



## Hur många får ersättning?

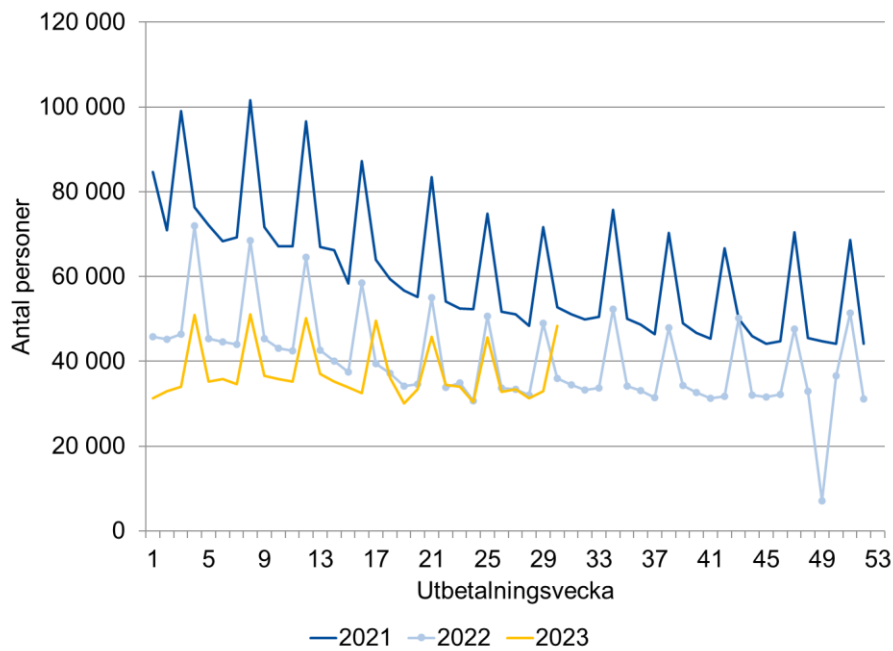
I det här avsnittet redovisar vi hur många som får ersättning varje vecka och hur mycket ersättning som betalas ut.

### 36 000 ersättningstagare i veckan

Figur 3 visar att antalet ersättningstagare har minskat sedan början av 2021. Under vecka 26 till vecka 30 2023 fick i genomsnitt 36 000 personer ersättning varje vecka. Antalet är lägre än under motsvarande period 2021 och 2022, då i genomsnitt 55 000 respektive 37 000 personer fick ersättning. De upp- och nedgångar som kan ses i figuren beror på att utbetalningar ofta grupperas kring den 25:e varje månad. Den tillfälliga minskningen i antalet

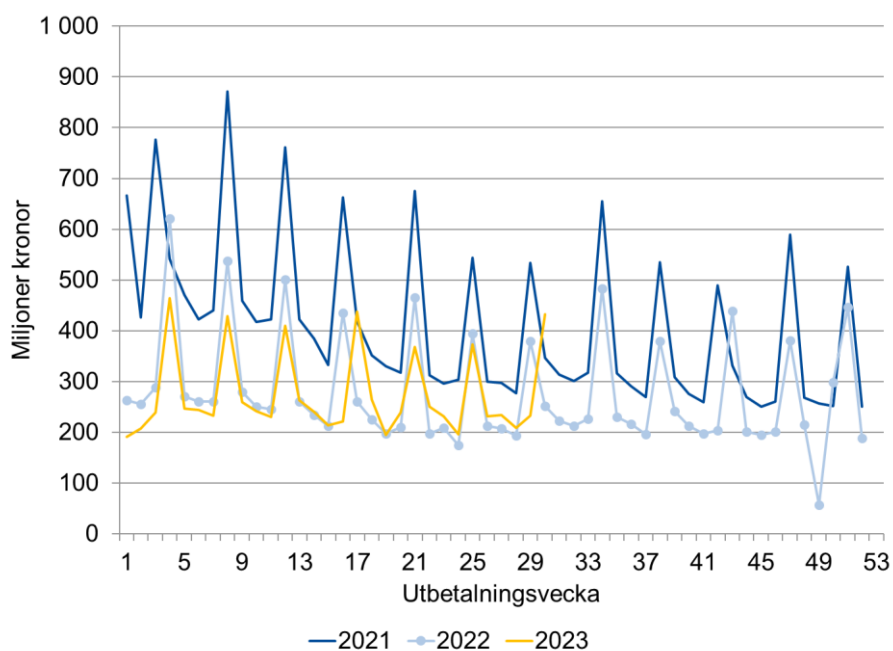
ersättningstagare under vecka 49 2022 beror på it-incidenten hos arbetslöshetskassorna.

Figur 3. Antal ersättningstagare.



Figur 4 visar utvecklingen för utbetald ersättning. Under vecka 26 till vecka 30 2023, betalades det i genomsnitt ut 268 miljoner kronor i ersättning varje vecka. Under motsvarande period 2021 och 2022 betalades det i genomsnitt ut 351 respektive 249 miljoner kronor per vecka. Den tillfälliga minskningen i utbetald ersättning under vecka 49 2022 beror på it-incidenten hos arbetslöshetskassorna.

Figur 4. Utbetald ersättning.



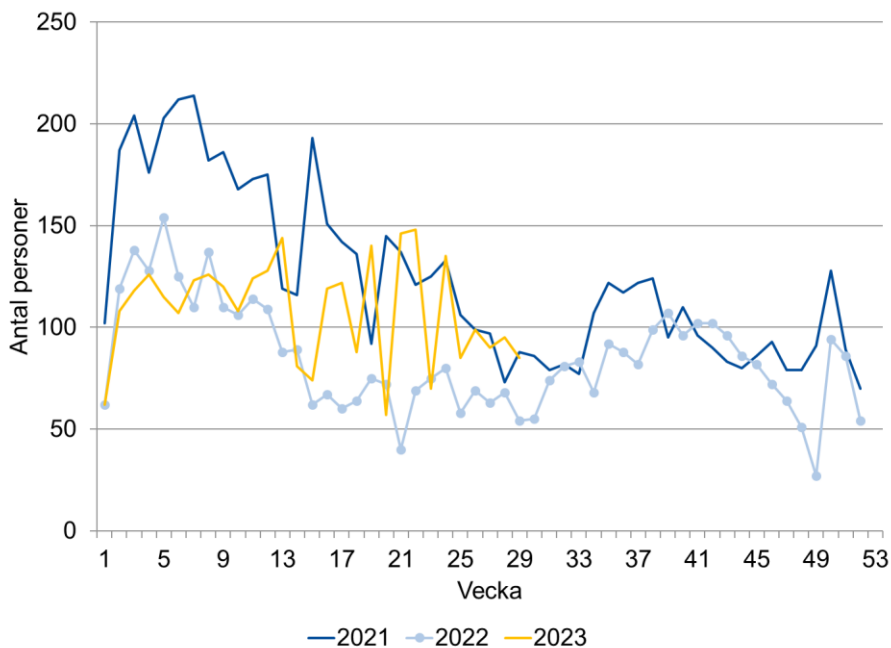
## Arbetslöshet bland företagare

Antalet beslut om vilande företag är nu högre än föregående år

En företagare kan söka arbetslöshetsersättning och behålla sitt företag under den tid hen får ersättning. Ersättning ges då under förutsättning att företaget lagts vilande. Att företaget lagts vilande innebär att det inte längre vidtas några åtgärder i företaget, men företaget finns fortfarande kvar i företagarens ägo.

Figur 5 visar att antalet personer som fick ett beslut om vilande företag var högst under första kvartalet 2021. Under vecka 29 2023 fick 85 personer ett beslut om vilande företag. Samma vecka 2021 och 2022 fick 88 respektive 54 personer ett sådant beslut. Den tillfälliga och tydliga minskningen under vecka 49 2022 beror på it-incidenten hos arbetslöshetskassorna.

Figur 5. Personer som fått beslut om vilande företag.



## Nästa veckorapport

Nästa veckorapport publiceras den 7 augusti.

Frågor kring statistikinhållet kan skickas till [statistik@iaf.se](mailto:statistik@iaf.se).