

Veckostatistik vecka 30 2023

Sammanfattning

- Hälften av de som fick sin första utbetalning under vecka 29 har väntat upp till fem veckor.
- I genomsnitt fick cirka 35 000 personer ersättning per vecka under vecka 25 till vecka 29 2023.
- Under vecka 25 till vecka 29 2023 betalades det i genomsnitt ut 256 miljoner kronor i ersättning varje vecka.

Hur många får ersättning och efter hur lång tid?

Den här veckans statistik beskriver väntetiderna hos arbetslöshetskassorna under vecka 29, hur många som fått ersättning utbetald under de senaste veckorna och hur mycket ersättning som betalats ut. Avslutningsvis tittar vi närmare på hur många personer som har fått ett beslut om vilande företag.

Hur lång tid tar det innan ersättning betalas ut?

I det här avsnittet redovisar vi väntetiden hos arbetslöshetskassorna. Det ger en bild av hur lång tid det tar för en ny ersättningstagare att få sin första utbetalning.

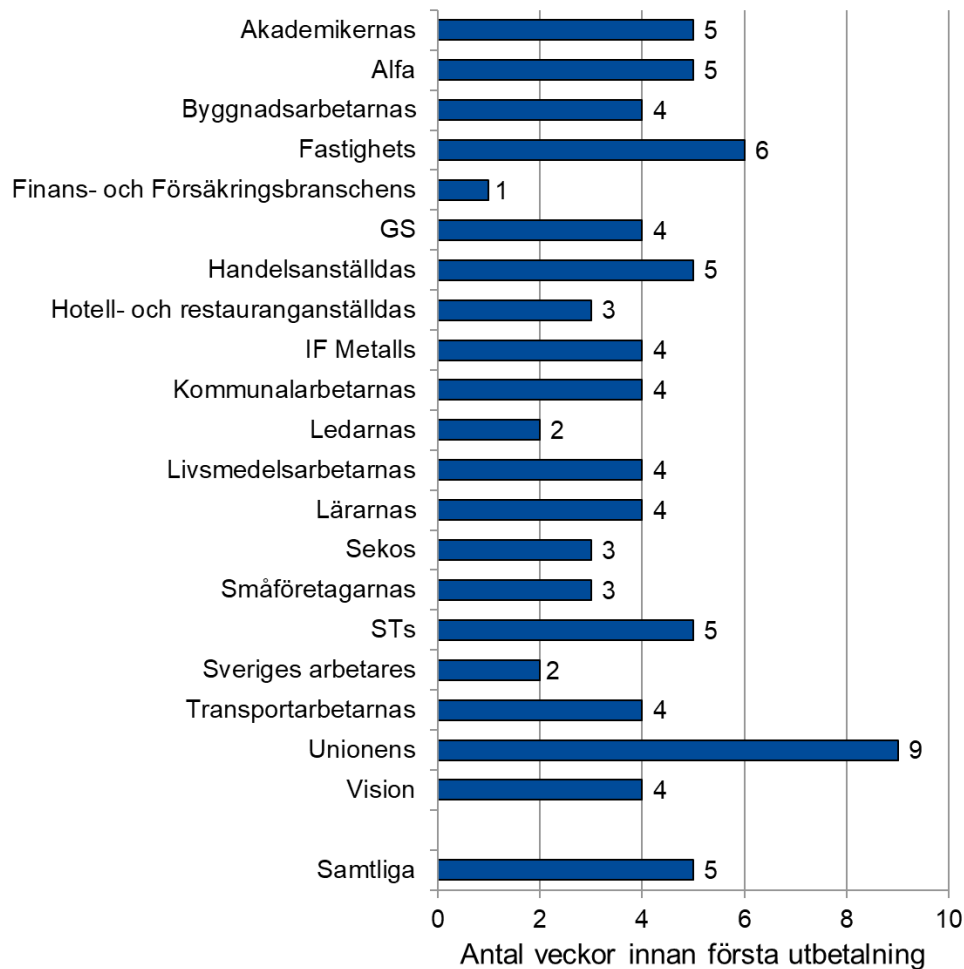
Fem veckors väntetid vecka 29

Figur 1 visar att hälften av de som fick sin första utbetalning under vecka 29 har väntat upp till fem veckor. Övriga som fick sin första utbetalning väntade mer än fem veckor.

Unionens arbetslöshetskassa hade en väntetid på nio veckor. Akademikernas, Alfa, Handelsanställdas och STs hade en väntetid på fem veckor. Övriga arbetslöshetskassorna hade en väntetid på mellan en och fyra veckor.

Väntetid är medianvärdet av det antal veckor det tar mellan den vecka en person skickar in sin första tidrapport och den vecka då personen får den första utbetalningen.

Figur 1. Väntetid hos arbetslöshetskassorna under vecka 29.



Not: Om en arbetslöshetskassa har 10 beslutade ärenden eller färre redovisas inga uppgifter.

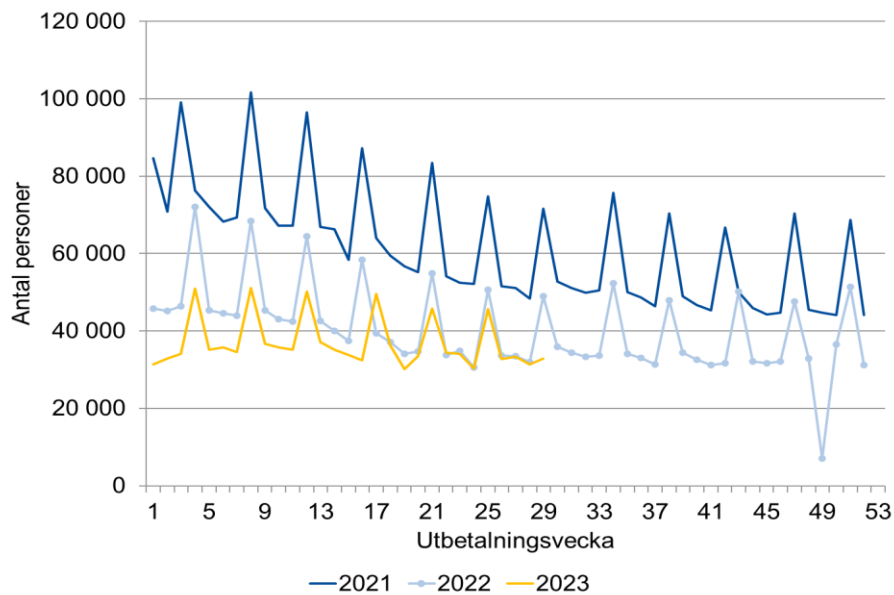
Hur många får ersättning?

I det här avsnittet redovisar vi hur många som får ersättning varje vecka och hur mycket ersättning som betalas ut.

35 000 ersättningstagare i veckan

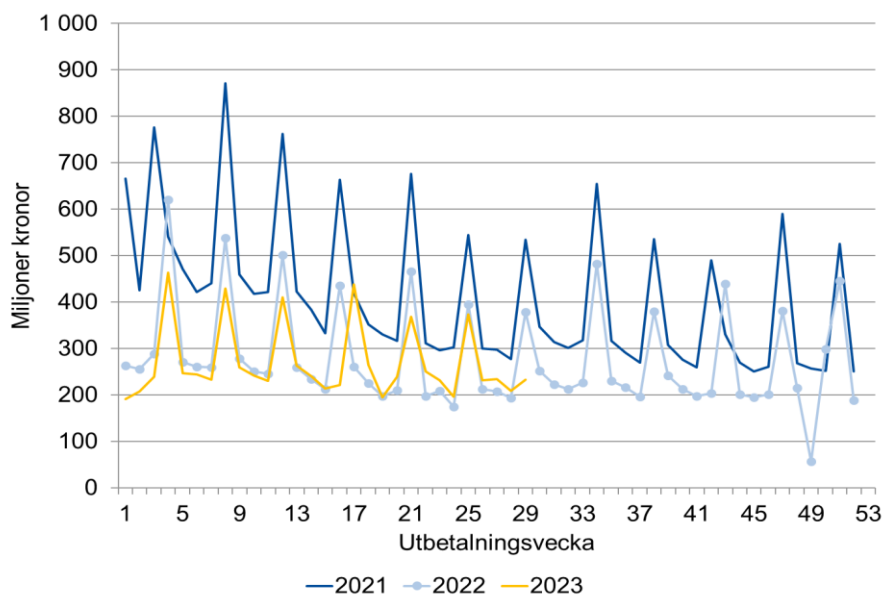
Figur 2 visar att antalet ersättningstagare har minskat sedan början av 2021. Under vecka 25 till vecka 29 2023 fick i genomsnitt 35 000 personer ersättning varje vecka. Antalet är lägre än under motsvarande period 2021 och 2022, då i genomsnitt 60 000 respektive 40 000 personer fick ersättning. De upp- och nedgångar som kan ses i figuren beror på att utbetalningar ofta grupperas kring den 25:e varje månad. Den tillfälliga minskningen i antalet ersättningstagare under vecka 49 2022 beror på en it-incident hos arbetslöshetskassorna.

Figur 2. Antal ersättningstagare.



Figur 3 visar utvecklingen för utbetald ersättning. Under vecka 25 till vecka 29 2023, betalades det i genomsnitt ut 256 miljoner kronor i ersättning varje vecka. Under motsvarande period 2021 och 2022 betalades det i genomsnitt ut 390 respektive 278 miljoner kronor per vecka. Den tillfälliga minskningen i utbetald ersättning under vecka 49 2022 beror på en it-incident hos arbetslöshetskassorna.

Figur 3. Utbetald ersättning.



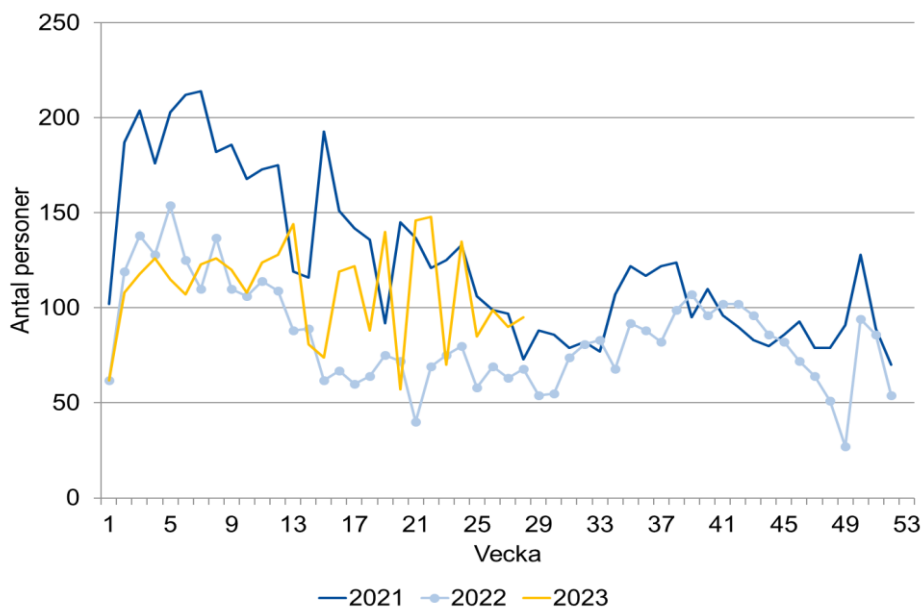
Arbetslöshet bland företagare

Antalet beslut om vilande företag är nu högre än föregående år

En företagare kan söka arbetslöshetsersättning och behålla sitt företag under den tid hen får ersättning. Ersättning ges då under förutsättning att företaget lagts vilande. Att företaget lagts vilande innebär att det inte längre vidtas några åtgärder i företaget, men företaget finns fortfarande kvar i företagarens ägo.

Figur 4 visar att antalet personer som fick ett beslut om vilande företag under de senaste veckorna har varit högre än under motsvarande veckor år 2022, med undantag för vecka 20 och vecka 23. Under vecka 28 fick 95 personer ett beslut om vilande företag. Samma vecka 2021 och 2022 fick 73 respektive 68 personer ett sådant beslut. Den tillfälliga och tydliga minskningen under vecka 49 2022 beror på en it-incident hos arbetslöshetskassorna.

Figur 4. Personer som fått ett beslut om vilande företag.



Nästa veckorapport

Nästa veckorapport publiceras den 31 juli.

Frågor kring statistikinnehållet kan skickas till statistik@iaf.se.