

Veckostatistik vecka 27 2023

Sammanfattning

- Hälften av de som fick sin första utbetalning under vecka 26 har väntat upp till fem veckor.
- Hälften av de som fick sin första utbetalning under juni har väntat upp till fem veckor.
- I genomsnitt fick cirka 35 000 personer ersättning per vecka under vecka 22 till vecka 26 2023.
- Under vecka 22 till vecka 26 2023 betalades det i genomsnitt ut 256 miljoner kronor i ersättning varje vecka.

Hur många får ersättning och efter hur lång tid?

Den här veckans statistik beskriver väntetiderna hos arbetslöshetskassorna under vecka 26 och under månaderna maj och juni, hur många som fått ersättning utbetald under de senaste veckorna och hur mycket ersättning som betalats ut. Avslutningsvis tittar vi närmare på hur många personer som har fått ett beslut om vilande företag.

Hur lång tid tar det innan ersättning betalas ut?

I det här avsnittet redovisar vi väntetiden hos arbetslöshetskassorna. Det ger en bild av hur lång tid det tar för en ny ersättningstagare att få sin första utbetalning.

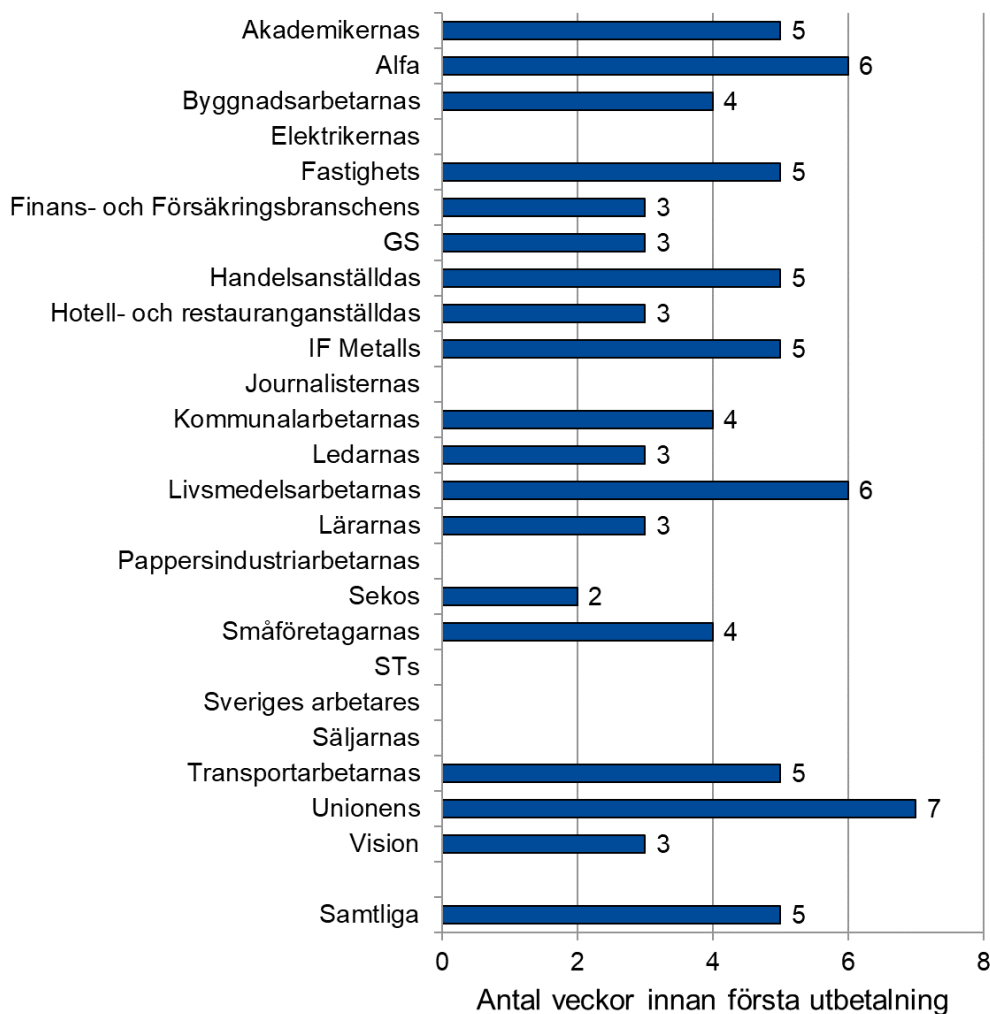
Fem veckors väntetid vecka 26

Figur 1 visar att hälften av de som fick sin första utbetalning under vecka 26 har väntat upp till fem veckor. Övriga som fick sin första utbetalning väntade mer än fem veckor.

Unionens arbetslöshetskassa hade en väntetid på sju veckor. Arbetslöshetskassan Alfa och Livsmedelsarbetarnas arbetslöshetskassa hade en väntetid på sex veckor. De övriga arbetslöshetskassorna hade en väntetid på mellan två och fem veckor.

Väntetid är medianvärdet av det antal veckor det tar mellan den vecka en person skickar in sin första tidrapport och den vecka då personen får den första utbetalningen.

Figur 1. Väntetid hos arbetslöshetskassorna under vecka 26.

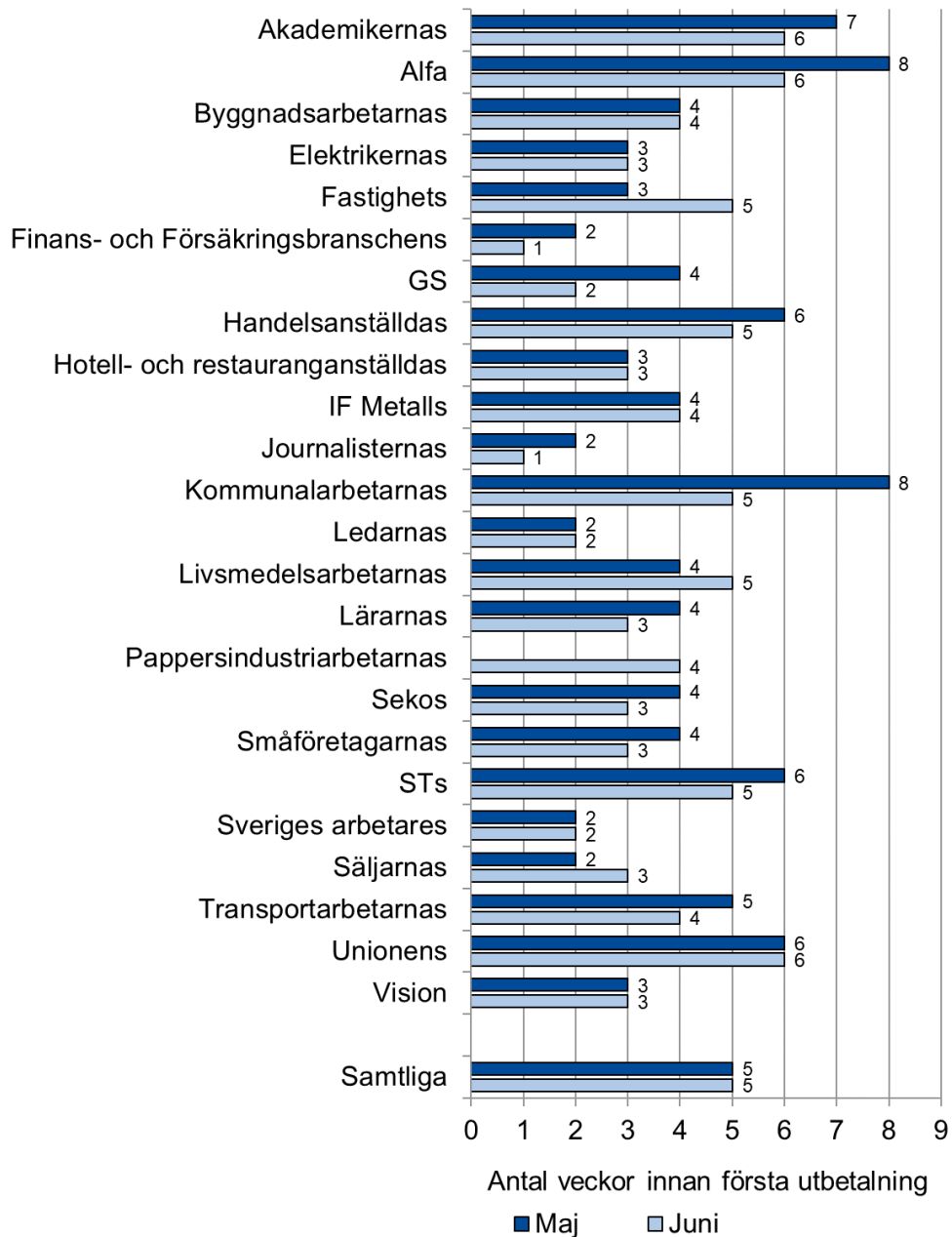


Not: Om en arbetslöshetskassa har 10 beslutade ärenden eller färre redovisas inga uppgifter.

Fem veckors väntetid i juni

I samband med månadsskiftet redovisar vi även arbetslöshetskassornas väntetid under den senaste månaden samt månaden dessförinnan. Eftersom väntetiden då beräknas över fler veckor kan väntetiden för de mindre arbetslöshetskassorna, som ofta har tio beslutade ärenden eller färre under en vecka, också redovisas. Figur 2 visar arbetslöshetskassornas väntetid under maj och juni 2023. Hälften av de som fick sin första utbetalning under maj har väntat upp till fem veckor. Akademikernas arbetslöshetskassa, Arbetslöshetskassan Alfa och Unionens arbetslöshetskassa hade en väntetid på sex veckor i juni. Det var en minskning med en vecka för Akademikernas arbetslöshetskassa och två veckor för Arbetslöshetskassan Alfa jämfört med månaden innan. Kommunalarbetarnas arbetslöshetskassa hade en väntetid på fem veckor i juni. Det var en minskning med tre veckor jämfört med månaden innan. Resterande arbetslöshetskassor hade en väntetid på en till fem veckor.

Figur 2. Väntetid hos arbetslöshetskassorna under maj och juni.



Hur många får ersättning?

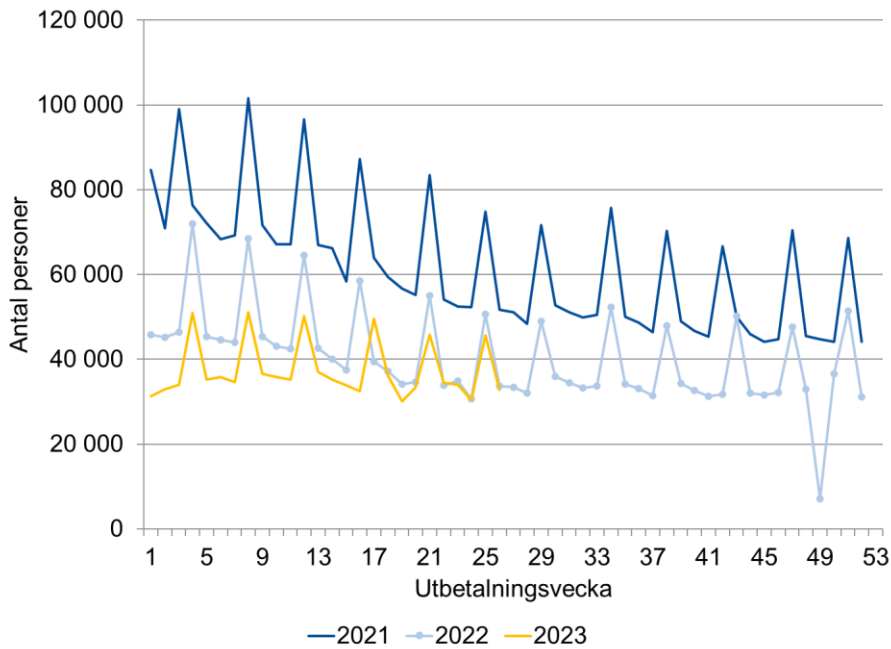
I det här avsnittet redovisar vi hur många som får ersättning varje vecka och hur mycket ersättning som betalas ut.

35 000 ersättningstagare i veckan

Figur 3 visar att antalet ersättningstagare har minskat sedan början av 2021. Under vecka 22 till vecka 26 2023 fick i genomsnitt 35 000 personer ersättning varje vecka. Antalet är lägre än under motsvarande period 2021 och 2022, då i genomsnitt 57 000 respektive 37 000 personer fick ersättning. De upp- och nedgångar som kan ses i figuren beror på att utbetalningar ofta grupperas kring den 25:e varje månad. Den tillfälliga minskningen i antalet

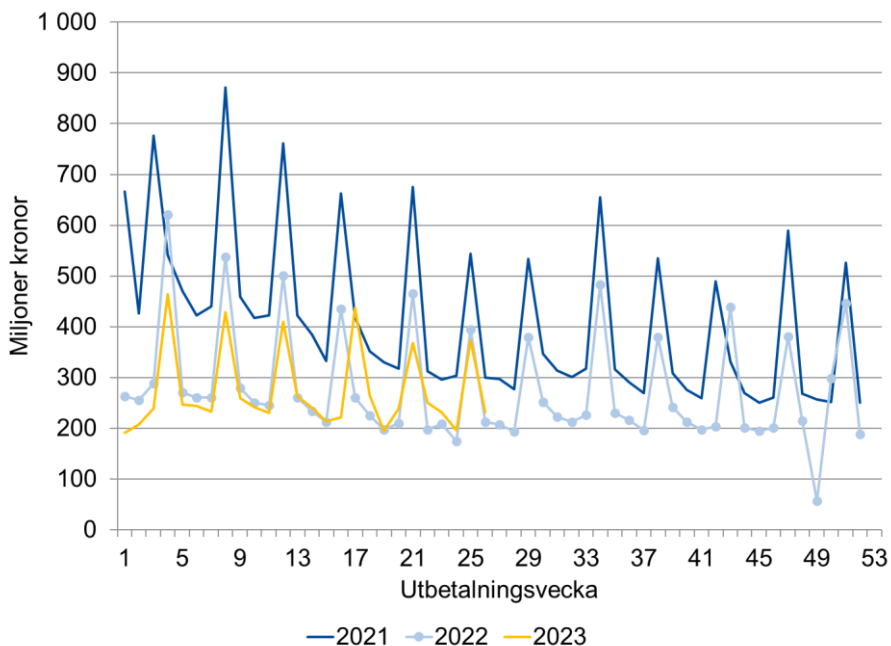
ersättningstagare under vecka 49 2022 beror på it-incidenten hos arbetslöshetskassorna.

Figur 3. Antal ersättningstagare.



Figur 4 visar utvecklingen för utbetald ersättning. Under vecka 22 till vecka 26 2023, betalades det i genomsnitt ut 256 miljoner kronor i ersättning varje vecka. Under motsvarande period 2021 och 2022 betalades det i genomsnitt ut 351 respektive 238 miljoner kronor per vecka. Den tillfälliga minskningen i utbetald ersättning under vecka 49 2022 beror på it-incidenten hos arbetslöshetskassorna.

Figur 4. Utbetald ersättning.



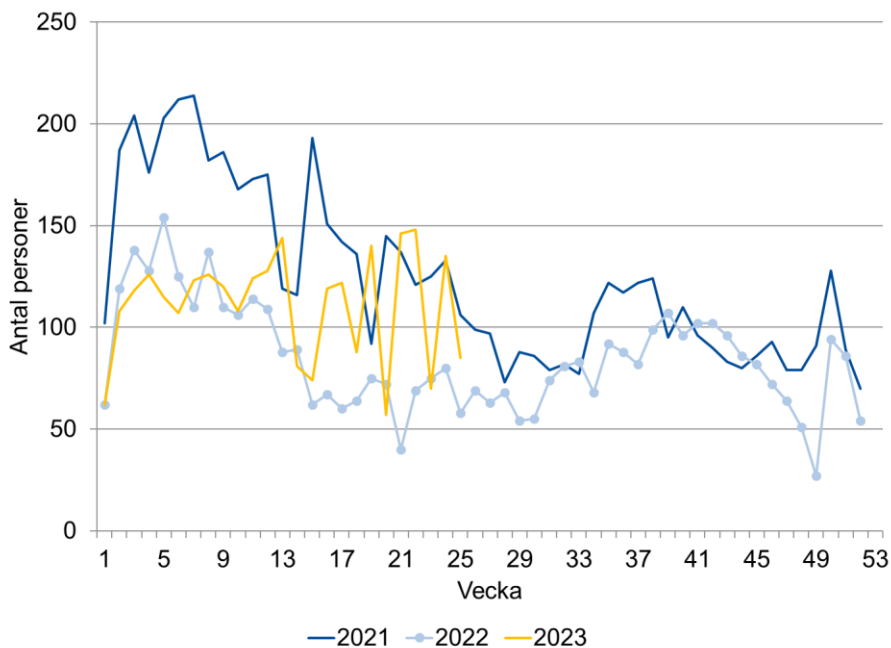
Arbetslöshet bland företagare

Antalet beslut om vilande företag är nu högre än föregående år

En företagare kan söka arbetslöshetsersättning och behålla sitt företag under den tid hen får ersättning. Ersättning ges då under förutsättning att företaget lagts vilande. Att företaget lagts vilande innebär att det inte längre vidtas några åtgärder i företaget, men företaget finns fortfarande kvar i företagarens ägo.

Figur 5 visar att antalet personer som fick ett beslut om vilande företag var högst under första kvartalet 2021. Under vecka 25 2023 fick 85 personer ett beslut om vilande företag. Samma vecka 2021 och 2022 fick 106 respektive 58 personer ett sådant beslut. Den tillfälliga och tydliga minskningen under vecka 49 2022 beror på it-incidenten hos arbetslöshetskassorna.

Figur 5. Personer som fått ett beslut om vilande företag.



Nästa veckorapport

Nästa veckorapport publiceras den 10 juli.

Frågor kring statistikinhållet kan skickas till statistik@iaf.se.