

Veckostatistik vecka 22 2023

Sammanfattning

- Hälften av de som fick sin första utbetalning under vecka 21 har väntat upp till sex veckor.
- Hälften av de som fick sin första utbetalning under maj har väntat upp till fem veckor.
- I genomsnitt fick cirka 39 000 personer ersättning per vecka under vecka 17 till vecka 21 2023.
- Under vecka 17 till vecka 21 2023 betalades det i genomsnitt ut 301 miljoner kronor i ersättning varje vecka.

Hur många får ersättning och efter hur lång tid?

Den här veckans statistik beskriver väntetiderna hos arbetslöshetskassorna under vecka 21 och under månaderna april och maj, hur många som fått ersättning utbetald under de senaste veckorna och hur mycket ersättning som betalats ut. Avslutningsvis tittar vi närmare på hur många personer som har fått ett beslut om vilande företag.

Hur lång tid tar det innan ersättning betalas ut?

I det här avsnittet redovisar vi väntetiden hos arbetslöshetskassorna. Det ger en bild av hur lång tid det tar för en ny ersättningstagare att få sin första utbetalning.

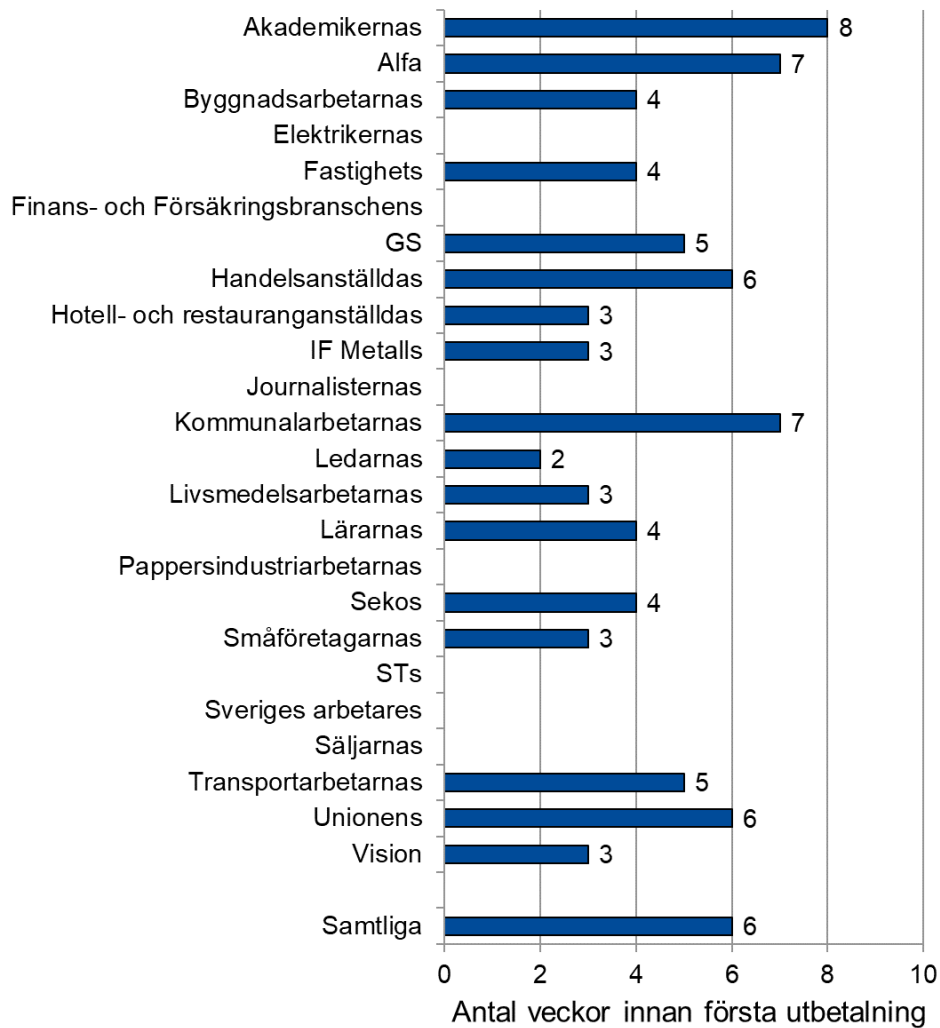
Sex veckors väntetid vecka 21

Figur 1 visar att hälften av de som fick sin första utbetalning under vecka 21 har väntat upp till sex veckor. Övriga som fick sin första utbetalning väntade mer än sex veckor.

Akademikernas arbetslöshetskassa hade en väntetid på åtta veckor. Arbetslöshetskassan Alfa och Kommunalarbetarnas arbetslöshetskassa hade en väntetid på sju veckor. De övriga arbetslöshetskassorna hade en väntetid på mellan två och sex veckor.

Väntetid är medianvärdet av det antal veckor det tar mellan den vecka en person skickar in sin första tidrapport och den vecka då personen får den första utbetalningen.

Figur 1. Väntetid hos arbetslöshetskassorna under vecka 21.

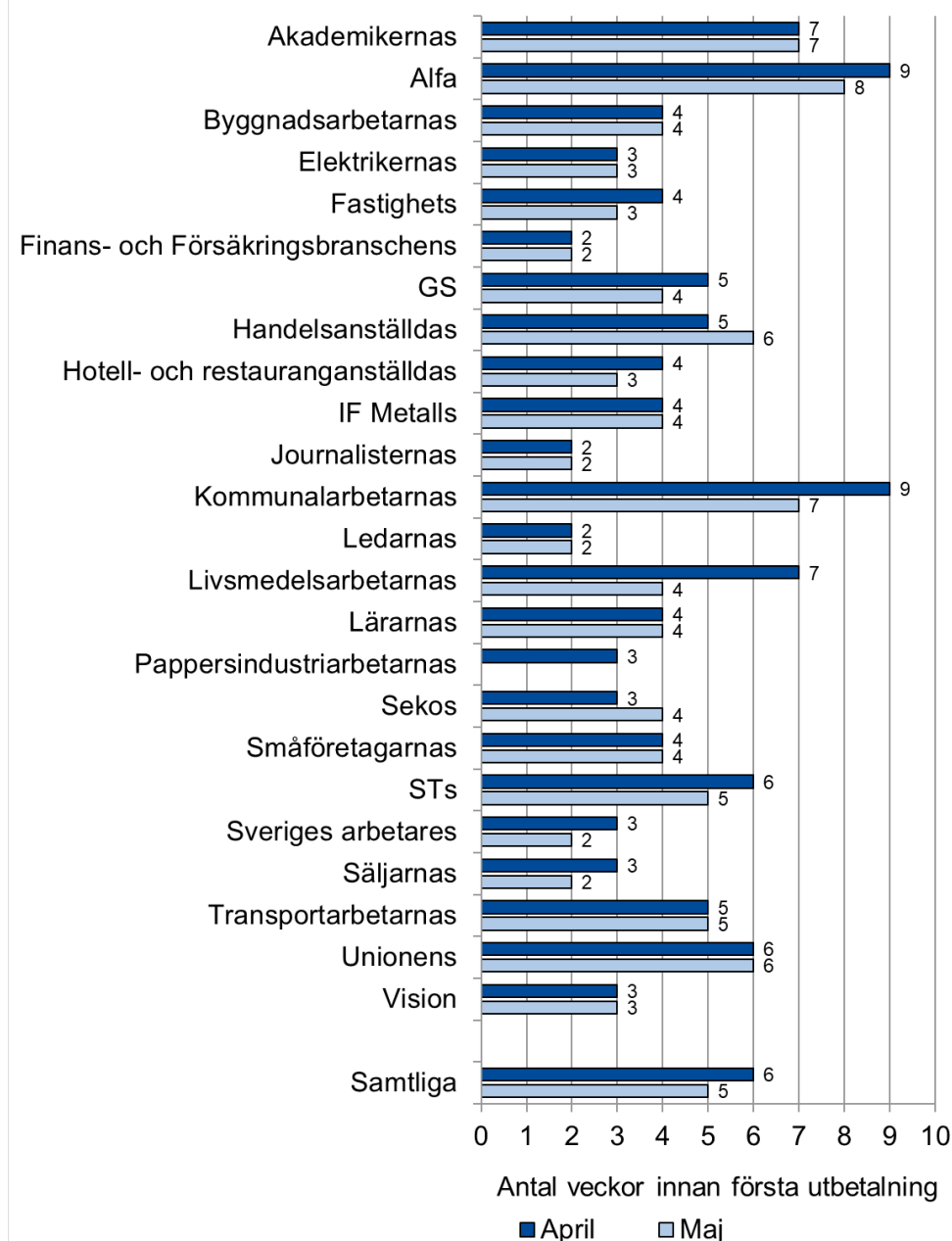


Not: Om en arbetslöshetskassa har 10 beslutade ärenden eller färre redovisas inga uppgifter.

Fem veckors väntetid i maj

I samband med månadsskiftet redovisar vi även arbetslöshetskassornas väntetid under den senaste månaden samt månaden dessförinnan. Eftersom väntetiden då beräknas över fler veckor kan väntetiden för de mindre arbetslöshetskassorna, som ofta har tio beslutade ärenden eller färre under en vecka, också redovisas. Figur 2 visar arbetslöshetskassornas väntetid under april och maj 2023. Hälften av de som fick sin första utbetalning under maj har väntat upp till fem veckor. Arbetslöshetskassan Alfa hade en väntetid på åtta veckor i maj. Det var en minskning med en vecka jämfört med månaden innan. Akademikernas och Kommunalarbetarnas arbetslöshetskassor hade en väntetid på sju veckor i maj, medan resterande arbetslöshetskassor hade en väntetid på två till sex veckor.

Figur 2. Väntetid hos arbetslöshetskassorna under april och maj.



Hur många får ersättning?

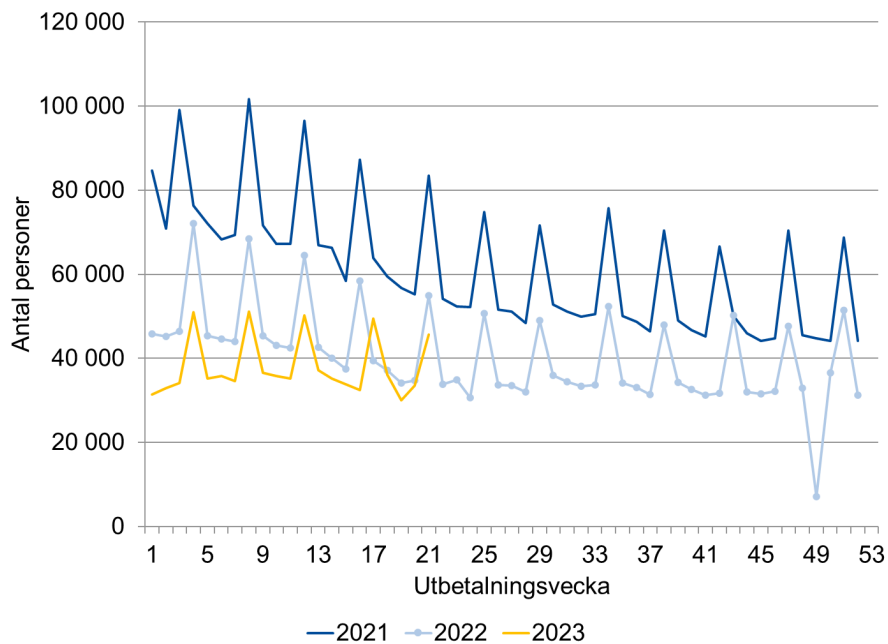
I det här avsnittet redovisar vi hur många som får ersättning varje vecka och hur mycket ersättning som betalas ut.

39 000 ersättningstagare i veckan

Figur 3 visar att antalet ersättningstagare har minskat sedan början av 2021. Under vecka 17 till vecka 21 2023 fick i genomsnitt 39 000 personer ersättning varje vecka. Antalet är lägre än under motsvarande period 2021 och 2022, då i genomsnitt 64 000 respektive 40 000 personer fick ersättning. De upp- och nedgångar som kan ses i figuren beror på att utbetalningar ofta grupperas kring den 25:e varje månad. Den tillfälliga minskningen i antalet

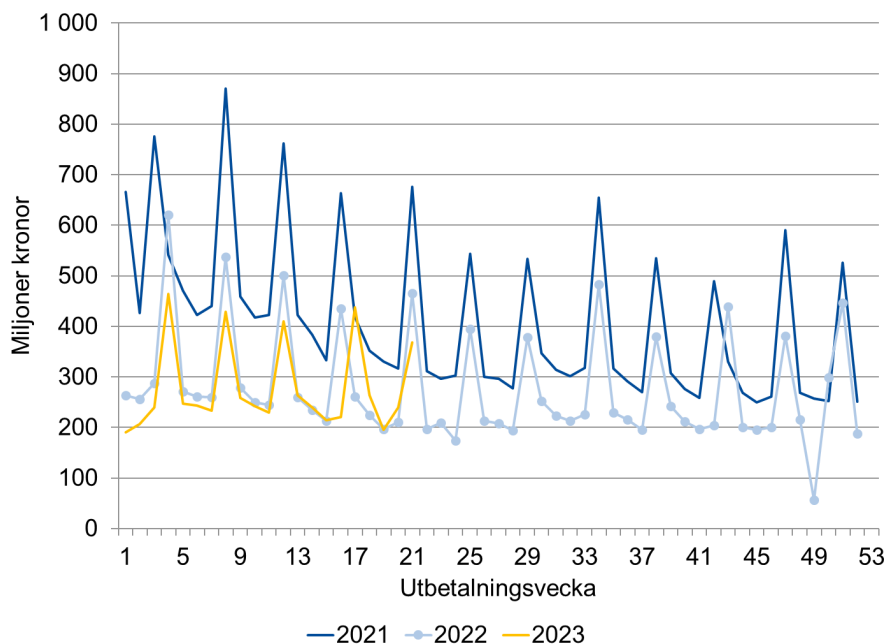
ersättningstagare under vecka 49 2022 beror på it-incidenten hos arbetslöshetskassorna.

Figur 3. Antal ersättningstagare.



Figur 4 visar utvecklingen för utbetald ersättning. Under vecka 17 till vecka 21 2023, betalades det i genomsnitt ut 301 miljoner kronor i ersättning varje vecka. Under motsvarande period 2021 och 2022 betalades det i genomsnitt ut 419 respektive 272 miljoner kronor per vecka. Den tillfälliga minskningen i utbetald ersättning under vecka 49 2022 beror på it-incidenten hos arbetslöshetskassorna.

Figur 4. Utbetald ersättning.



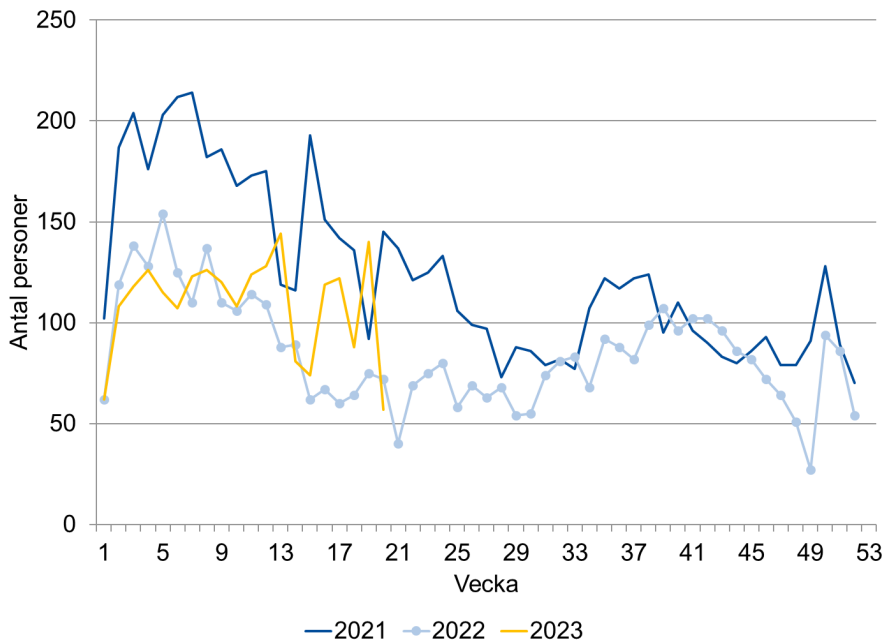
Arbetslöshet bland företagare

Antalet beslut om vilande företag är nu högre än föregående år

En företagare kan söka arbetslöshetsersättning och behålla sitt företag under den tid hen får ersättning. Ersättning ges då under förutsättning att företaget lagts vilande. Att företaget lagts vilande innebär att det inte längre vidtas några åtgärder i företaget, men företaget finns fortfarande kvar i företagarens ägo.

Figur 5 visar att antalet personer som fick ett beslut om vilande företag var högst under första kvartalet 2021. Under vecka 20 2023 fick 57 personer ett beslut om vilande företag. Samma vecka 2021 och 2022 fick 145 respektive 72 personer ett sådant beslut. Den tillfälliga och tydliga minskningen under vecka 49 2022 beror på it-incidenten hos arbetslöshetskassorna.

Figur 5. Personer som fått ett beslut om vilande företag.



Nästa veckorapport

Nästa veckorapport publiceras den 5 juni.

Frågor kring statistikinhållet kan skickas till statistik@iaf.se.