

Veckostatistik vecka 5, 2022

Sammanfattning

- Hälften av de som fick sin första utbetalning under vecka 4 har väntat upp till två veckor.
- I genomsnitt fick 51 000 personer ersättning varje vecka under vecka 52, 2021, till vecka 4, 2022.
- Vecka 52, 2021, till vecka 4, 2022, betalades det i genomsnitt ut 336 miljoner kronor i ersättning varje vecka.
- I genomsnitt fick cirka 1 600 företagare ersättning varje vecka under vecka 52, 2021, till vecka 4, 2022.

Hur många söker, och hur många får, ersättning?

Den här veckans statistik redovisar väntetiderna hos arbetslöshetskassorna under vecka 4 och hur många som fått ersättning utbetald under de senaste veckorna. Avslutningsvis tittar vi närmare på hur många företagare som får ersättning.

Hur många ansökningar om ersättning kommer in?

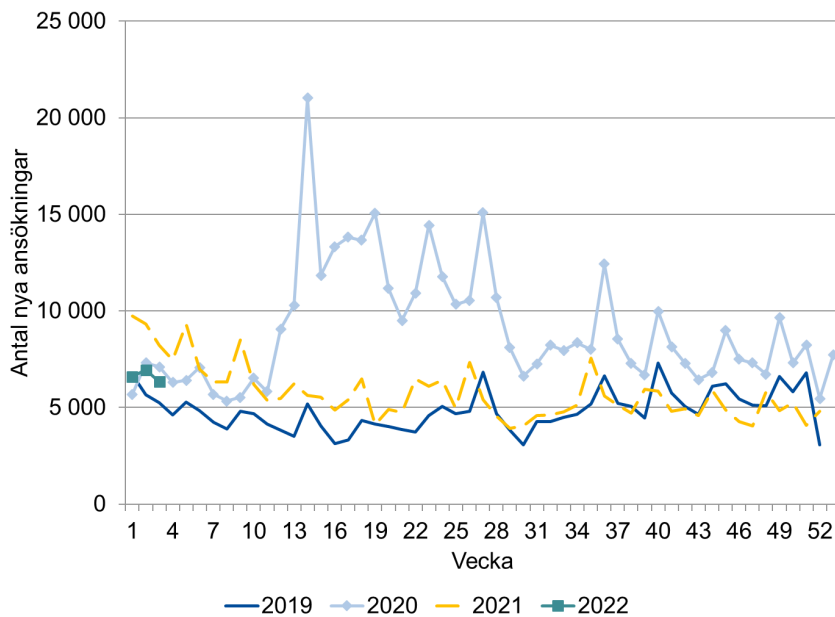
För att skapa en bild av hur många personer som skickar in en ansökan om ersättning redovisar vi antalet nya ersättningsansökningar som kommit in till arbetslöshetskassorna varje vecka. Det finns en viss osäkerhet i siffrorna för de veckor som ligger i närtid. Till exempel kan statistiken innehålla dubletter av ansökningar från samma sökande. Antalet kan därför komma att minska över tid.

Antalet nya ansökningar de senaste veckorna är lägre än motsvarande veckor 2020–2021

Figur 1 visar att antalet nya ansökningar generellt var högre under 2020, jämfört med 2019. Antalet nya ansökningar under andra halvåret 2021 var istället lägre än under motsvarande period 2019.

Den preliminära statistiken från Sveriges a-kassor visar att antalet nya ansökningar under vecka 51, 2021, till vecka 3, 2022, var i genomsnitt 5 700. Det är färre än motsvarande veckor 2019–2020 och 2020–2021, då det genomsnittliga antalet var 6 000 respektive 8 100.

Figur 1. Antal nya ansökningar om ersättning.



Källa: Sveriges a-kassor

Hur lång tid tar det innan ersättning betalas ut?

I det här avsnittet redovisas väntetiden hos arbetslöshetskassorna. Det ger en bild av hur lång tid det tar för en ny ersättningstagare att få sin första utbetalning.

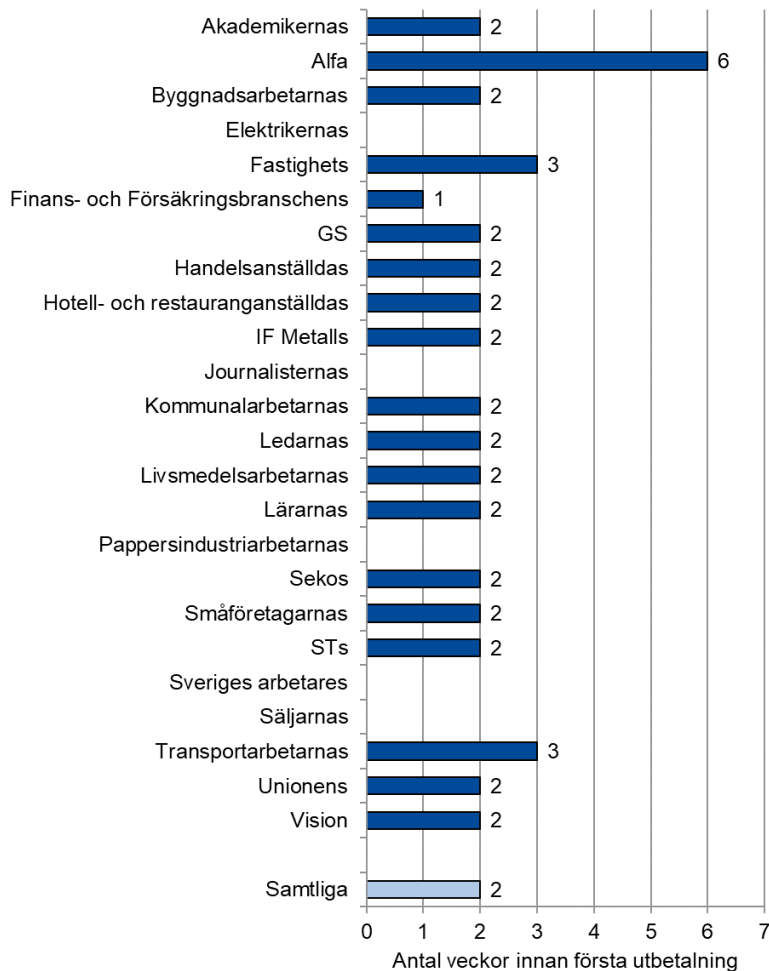
Två veckors väntetid hos arbetslöshetskassorna

Figur 2 visar att hälften av de som fick sin första utbetalning under vecka 4 har väntat upp till två veckor. Övriga som fick sin första utbetalning väntade mer än två veckor.

Hälften av de som fick sin första utbetalning hos arbetslöshetskassan Alfa, väntade upp till sex veckor. De övriga arbetslöshetskassorna hade en väntetid på mellan en och tre veckor.

Väntetid: är medianvärdet av det antal veckor det tar mellan den vecka en person skickar in sin första tidrapport och den vecka då personen får den första utbetalningen.

Figur 2. Väntetid hos arbetslöshetskassorna under vecka 4.



Not: Om en arbetslöshetskassa har 10 eller färre beslutade ärenden under den aktuella perioden redovisas inga uppgifter.

Hur många får ersättning?

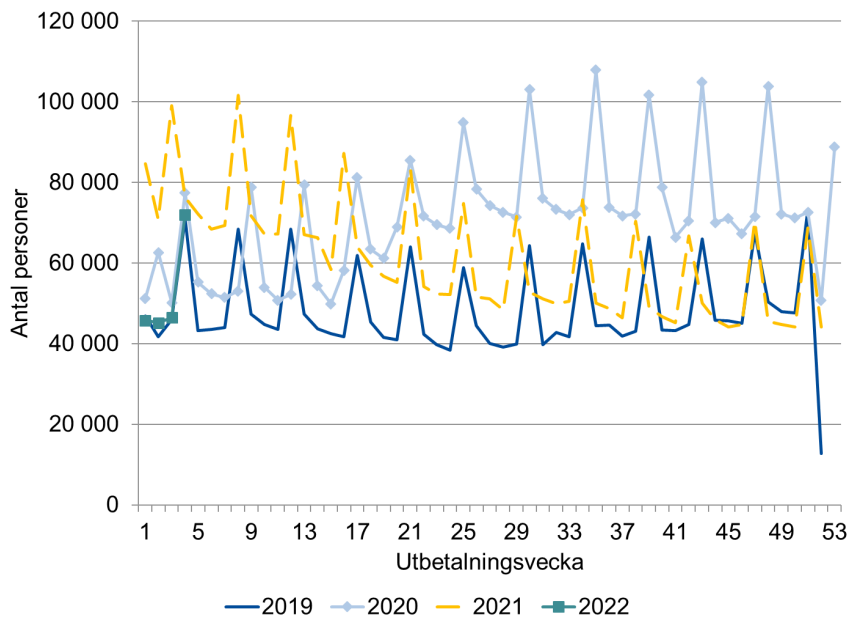
I det här avsnittet redovisar vi hur många som får ersättning varje vecka och hur mycket ersättning som betalas ut.

51 000 ersättningstagare i veckan

Figur 3 visar att antalet ersättningstagare har minskat sedan början av 2021 men minskningen har de senaste månaderna mattats av. Under vecka 52, 2021, till vecka 4, 2022, fick i genomsnitt 51 000 personer ersättning varje vecka. Det är lika många som under motsvarande period 2019–2020.

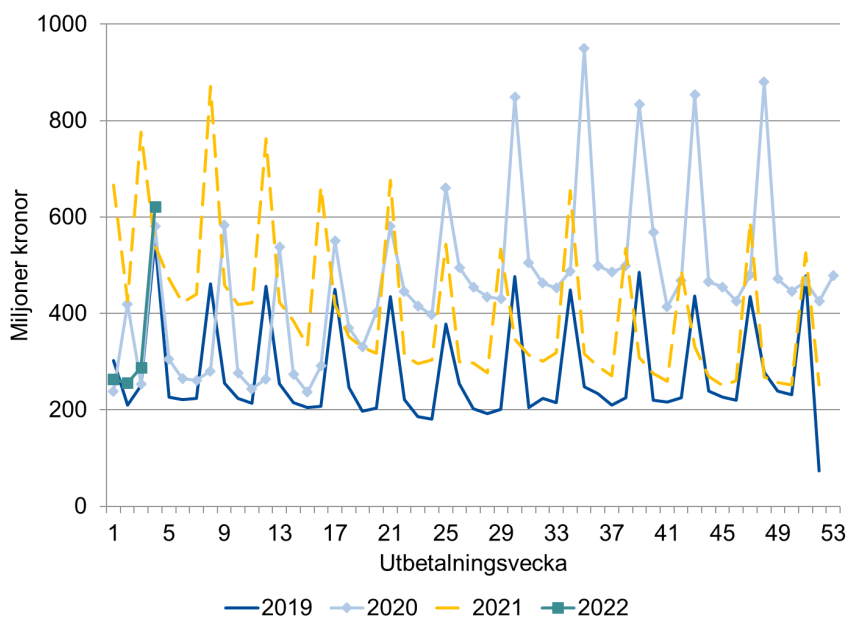
Antalet är lägre än motsvarande period 2020–2021, då i genomsnitt 84 000 personer fick ersättning. De upp- och nedgångar som kan ses i figuren beror på att utbetalningar ofta grupperas kring den 25:e varje månad.

Figur 3. Antal ersättningstagare.



Figur 4 visar utvecklingen för utbetald ersättning. Under vecka 52, 2021, till vecka 4, 2022, betalades det i genomsnitt ut 336 miljoner kronor i ersättning varje vecka. Under motsvarande period 2019–2020 och 2020–2021 betalades det i genomsnitt ut 313 respektive 577 miljoner kronor.

Figur 4. Utbetald ersättning.



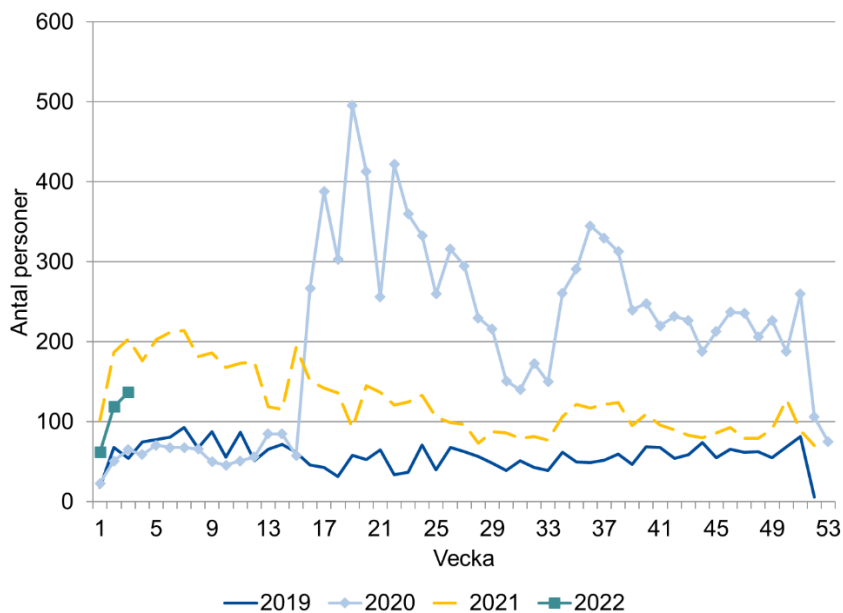
Arbetslöshet bland företagare

Antalet beslut om vilande företag lägre än 2021

En företagare kan söka arbetslöshetsersättning och under den tid hen får ersättning behålla sitt företag. Ersättning ges då under förutsättning att företaget lagts vilande. Att företaget lagts vilande innebär att det inte längre vidtas några åtgärder i företaget, men företaget finns fortfarande kvar i företagarens ägo.

Figur 5 visar att antalet personer som fick ett beslut om vilande företag var högre under stora delar av 2020, jämfört med samma period 2019. Sedan dess har antalet minskat. Under vecka 3, 2022, fick 137 personer ett beslut om vilande företag. Det är fler än samma vecka 2019 och 2020, men färre än 2021. Vecka 3, 2021, fick 204 personer ett beslut om vilande företag.

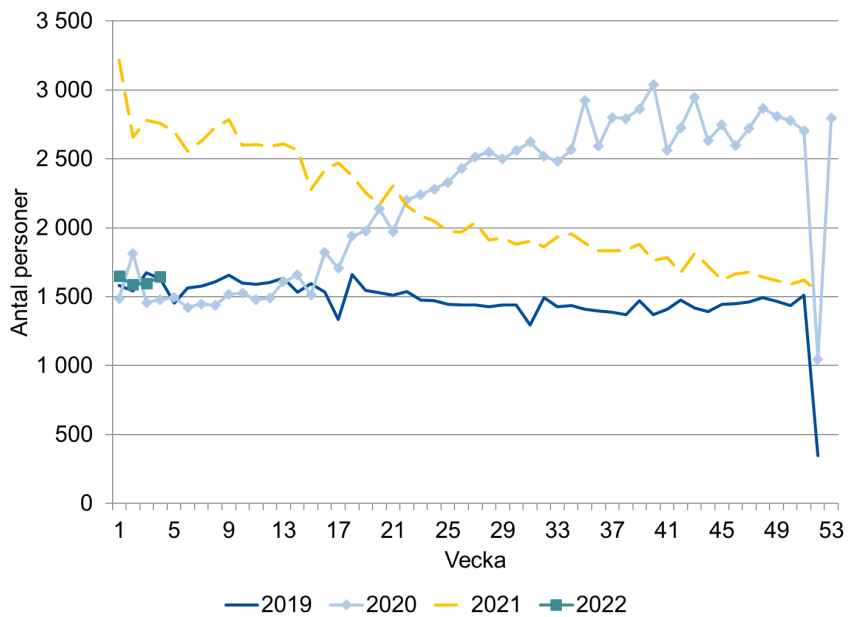
Figur 5. Personer som fått ett beslut om vilande företag.



1 600 företagare får ersättning varje vecka

Figur 6 visar att även antalet personer som angett att de tidigare arbetat som företagare och som får ersättning utbetald minskat sedan förra året. Under vecka 52, 2021, till vecka 4, 2022, fick i genomsnitt cirka 1 600 företagare ersättning varje vecka. Det är fler än motsvarande period 2019–2020, då i genomsnitt 1 300 företagare fick ersättning, men färre än 2020–2021. Motsvarande period 2020–2021 fick i genomsnitt 2 800 företagare ersättning varje vecka.

Figur 6. Företagare som får arbetslöshetsersättning.



Nästa veckorapport

Nästa veckorapport publiceras på iaf.se/statistik den 7 februari.

Frågor kring statistikinnehållet kan skickas till statistik@iaf.se