

Veckostatistik vecka 48, 2022

Sammanfattning

- Hälften av de som fick sin första utbetalning under vecka 47 har väntat upp till tre veckor.
- I genomsnitt fick 39 000 personer ersättning varje vecka under vecka 43 till vecka 47.
- Vecka 43 till vecka 47 betalades det i genomsnitt ut 283 miljoner kronor i ersättning varje vecka.

Hur många söker, och hur många får, ersättning?

Den här veckans statistik beskriver väntetiderna hos arbetslöshetskassorna under vecka 47 och hur många som fått ersättning utbetald under de senaste veckorna. Avslutningsvis tittar vi närmare på hur många personer som fått ett beslut om vilande företag.

Hur många ansökningar om ersättning kommer in?

Den statistik som redovisar antalet ansökningar om ersättning kommer att pausas under en tid.

Hur lång tid tar det innan ersättning betalas ut?

I det här avsnittet redovisas väntetiden hos arbetslöshetskassorna. Det ger en bild av hur lång tid det tar för en ny ersättningstagare att få sin första utbetalning.

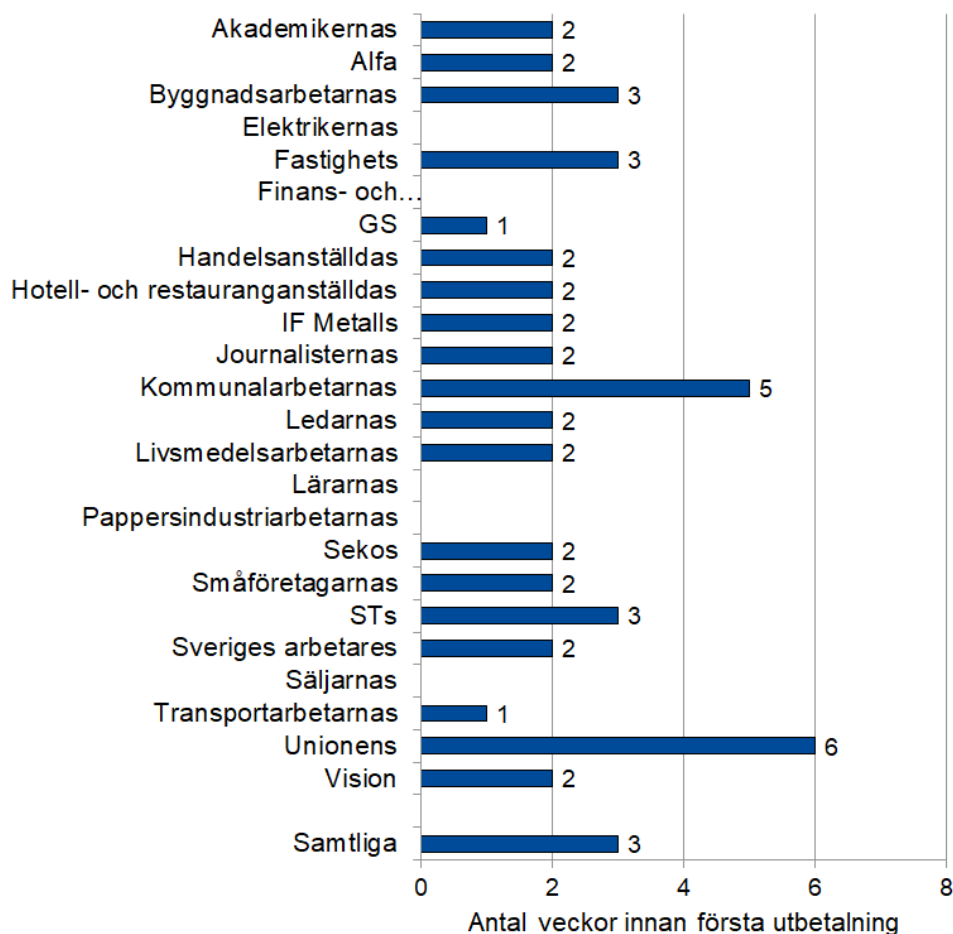
Tre veckors väntetid hos arbetslöshetskassorna

Figur 1 visar att hälften av de som fick sin första utbetalning under vecka 47 har väntat upp till tre veckor. Övriga som fick sin första utbetalning väntade mer än tre veckor.

Hälften av de som fick sin första utbetalning hos Kommunalarbetarnas och Unionens väntade upp till fem respektive sex veckor. De övriga arbetslöshetskassorna hade en väntetid på en till tre veckor.

Väntetid: är medianvärdet av det antal veckor det tar mellan den vecka en person skickar in sin första tidrapport och den vecka då personen får den första utbetalningen.

Figur 1. Väntetid hos arbetslöshetskassorna under vecka 47.



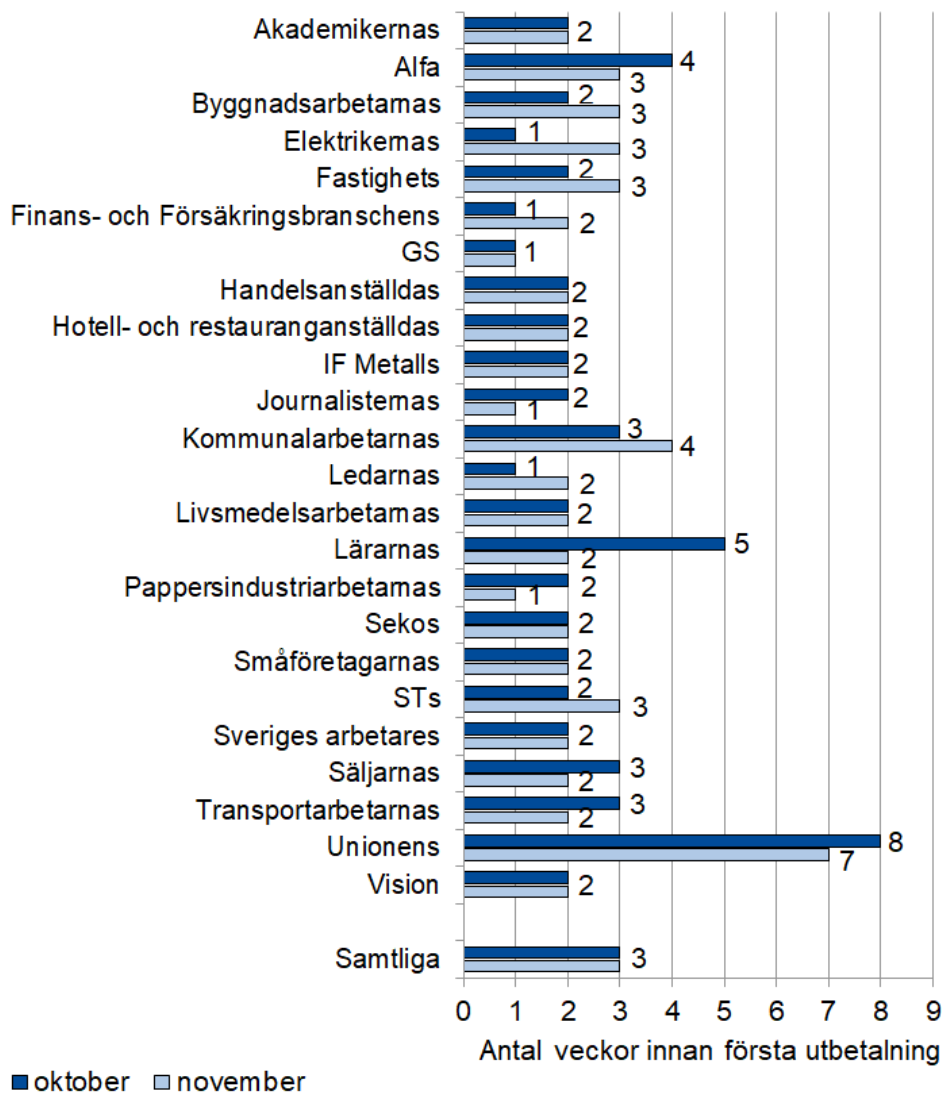
Not: Om en arbetslöshetskassa har 10 eller färre beslutade ärenden under den aktuella perioden redovisas inga uppgifter

Tre veckors väntetid i november

I samband med månadsskiftet redovisar vi även arbetslöshetskassornas väntetid under den senaste månaden samt månaden dessförinnan. Eftersom väntetiden då beräknas över fler veckor kan de mindre arbetslöshetskassornas, som ofta har mindre än tio ärenden under en vecka, väntetid också redovisas. Figur 2 visar därför arbetslöshetskassornas väntetid under oktober och november. Hälften av de som fick sin första utbetalning under november har väntat upp till tre veckor.

Unionens hade en väntetid på sju veckor i november. Hälften av de som fick sin första utbetalning hos någon av de övriga arbetslöshetskassorna hade en väntetid på en till fyra veckor.

Figur 2. Väntetid under oktober och november.



Not: Om en arbetslöshetskassa har 10 eller färre beslutade ärenden under den aktuella perioden redovisas inga uppgifter.

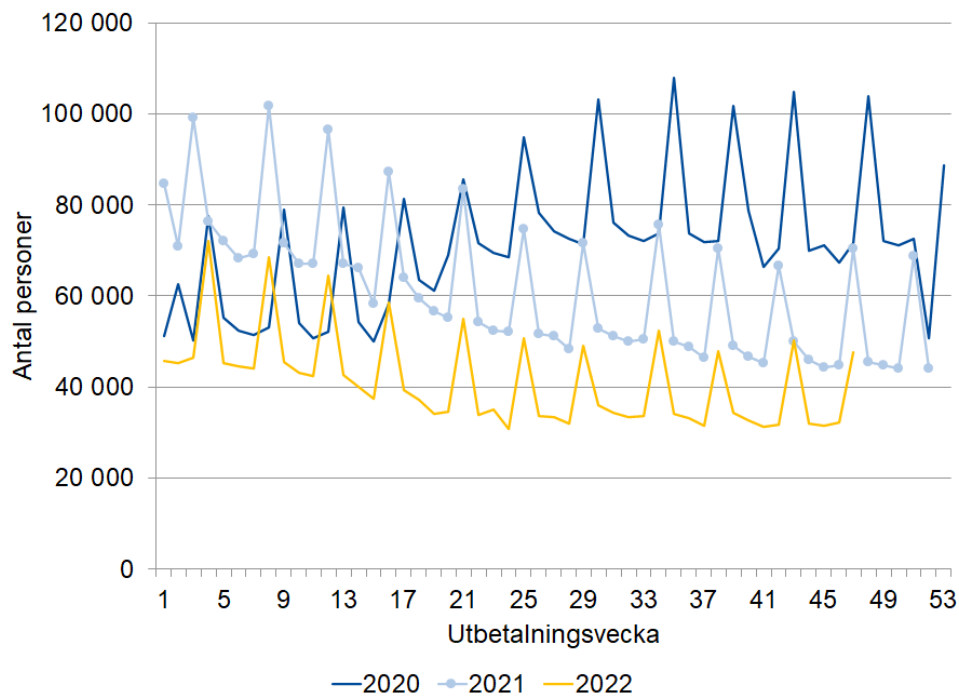
Hur många får ersättning?

I det här avsnittet redovisar vi hur många som får ersättning varje vecka och hur mycket ersättning som betalas ut.

39 000 ersättningstagare i veckan

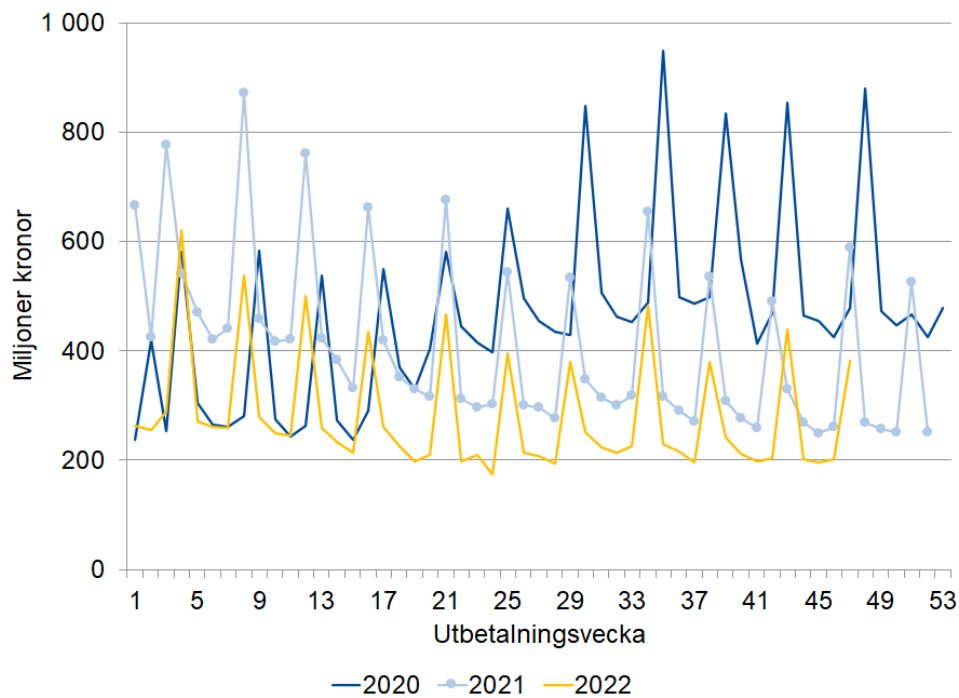
Figur 3 visar att antalet ersättningstagare har minskat sedan början av 2021, men minskningen har sedan sommaren 2022 avstannat. Under vecka 43 till vecka 47, 2022, fick i genomsnitt 39 000 personer ersättning varje vecka. Antalet är lägre motsvarande period 2020 och 2021, då i genomsnitt 77 000 respektive 51 000 personer fick ersättning. De upp- och nedgångar som kan ses i figuren beror på att utbetalningar ofta grupperas kring den 25:e varje månad.

Figur 3. Antal ersättningstagare.



Figur 4 visar utvecklingen för utbetald ersättning. Under vecka 43 till vecka 47, 2022, betalades det i genomsnitt ut 283 miljoner kronor i ersättning varje vecka. Under motsvarande period 2020 och 2021 betalades det i genomsnitt ut 536 respektive 320 miljoner kronor.

Figur 4. Utbetald ersättning.



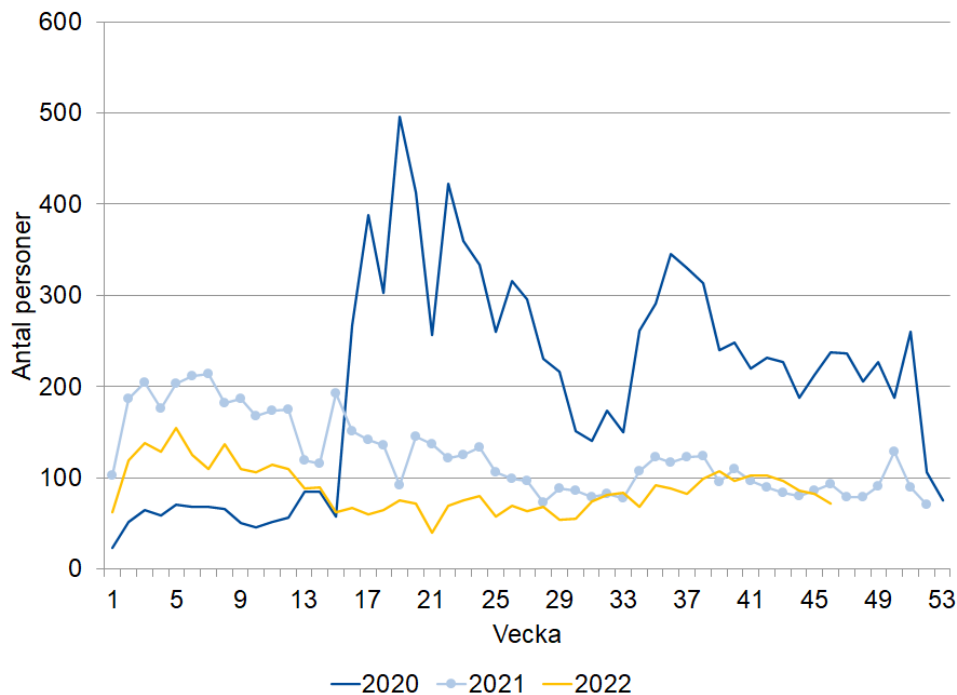
Arbetslöshet bland företagare

Antalet beslut om vilande företag i linje med 2021

En företagare kan söka arbetslöshetsersättning och behålla sitt företag under den tid hen får ersättning. Ersättning ges då under förutsättning att företaget lagts vilande. Att företaget lagts vilande innebär att det inte längre vidtas några åtgärder i företaget, men företaget finns fortfarande kvar i företagarens ägo.

Figur 5 visar att antalet personer som fick ett beslut om vilande företag 2022 var lägre än 2021 fram till sommaren, men är numera i nivå med 2021. Under vecka 47, 2022, fick 72 personer ett beslut om vilande företag. Samma vecka 2020 och 2021 fick 237 respektive 93 personer ett sådant beslut.

Figur 5. Personer som fått ett beslut om vilande företag.



Nästa veckorapport

Nästa veckorapport publiceras den 5 december.

Frågor kring statistikinhållet kan skickas till statistik@iaf.se.