

Veckostatistik vecka 44, 2022

Sammanfattning

- Hälften av de som fick sin första utbetalning under vecka 43 har väntat upp till två veckor.
- I genomsnitt fick 36 000 personer ersättning varje vecka under vecka 39 till vecka 43.
- Vecka 39 till vecka 43 betalades det i genomsnitt ut 259 miljoner kronor i ersättning varje vecka.

Hur många söker, och hur många får, ersättning?

Den här veckans statistik beskriver väntetiderna hos arbetslöshetskassorna under vecka 43 och hur många som fått ersättning utbetald under de senaste veckorna. Avslutningsvis tittar vi närmare på hur många personer som fått ett beslut om vilande företag.

Hur många ansökningar om ersättning kommer in?

Den statistik som redovisar antalet ansökningar om ersättning kommer att pausas under en tid.

Hur lång tid tar det innan ersättning betalas ut?

I det här avsnittet redovisas väntetiden hos arbetslöshetskassorna. Det ger en bild av hur lång tid det tar för en ny ersättningstagare att få sin första utbetalning.

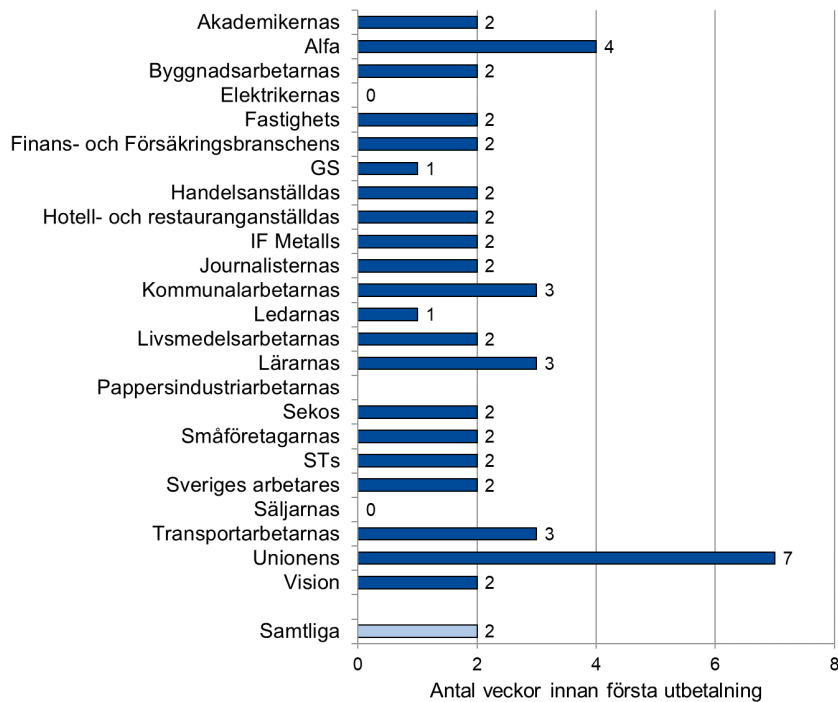
Två veckors väntetid hos arbetslöshetskassorna

Figur 1 visar att hälften av de som fick sin första utbetalning under vecka 43 har väntat upp till två veckor. Övriga som fick sin första utbetalning väntade mer än två veckor.

Hälften av de som fick sin första utbetalning hos Unionens väntade upp till sju veckor. För Alfa var väntetiden fyra veckor. De övriga arbetslöshetskassorna hade en väntetid på en till tre veckor.

Väntetid: är medianvärdet av det antal veckor det tar mellan den vecka en person skickar in sin första tidrapport och den vecka då personen får den första utbetalningen.

Figur 1. Väntetid hos arbetslöshetskassorna under vecka 43.

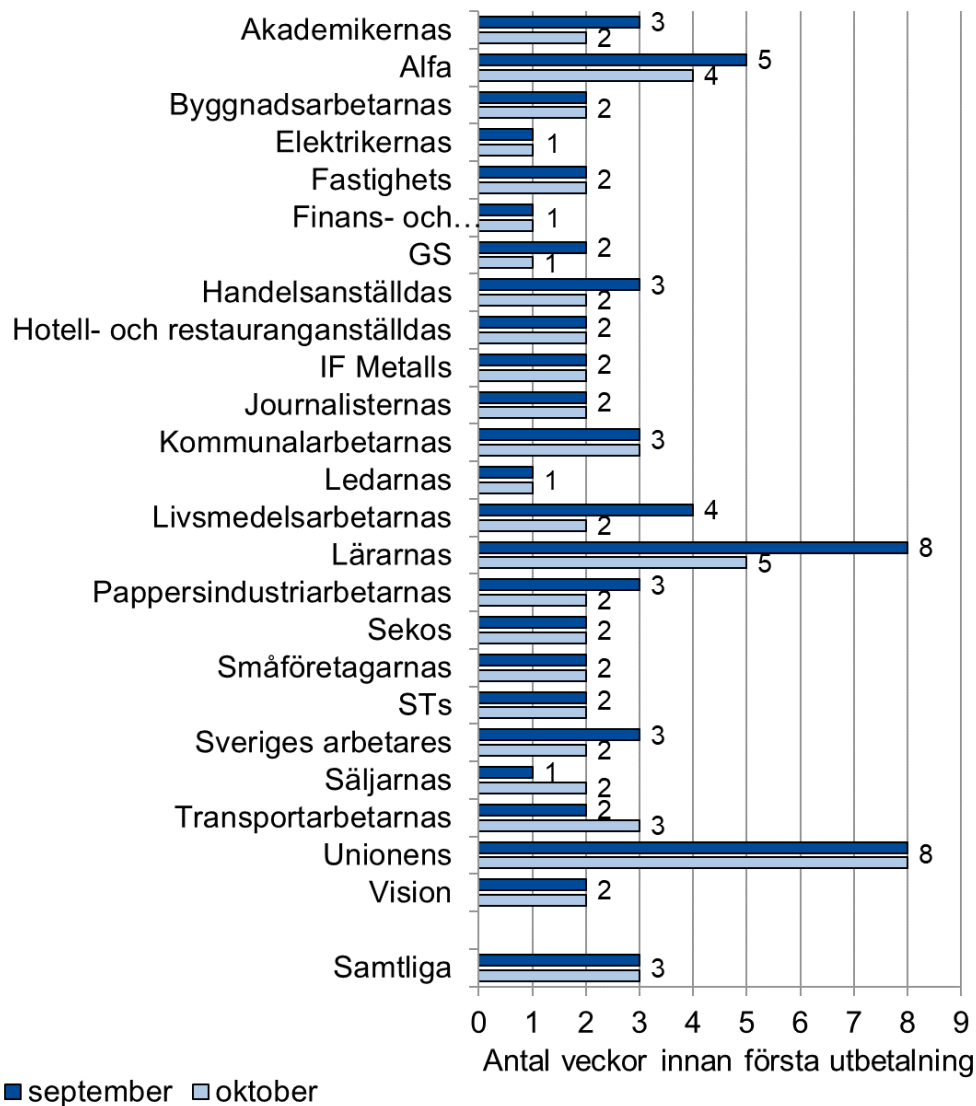


Not: Om en arbetslöshetskassa har 10 eller färre beslutade ärenden under den aktuella perioden redovisas inga uppgifter.

Tre veckors väntetid i oktober

I samband med månadsskiftet redovisar vi även arbetslöshetskassornas väntetid under den senaste månaden samt månaden dessförinnan. Eftersom väntetiden då beräknas över fler veckor kan de mindre arbetslöshetskassornas, som ofta har mindre än tio ärenden under en vecka, väntetid också redovisas. Figur 2 visar därför arbetslöshetskassornas väntetid under september och oktober. Hälften av de som fick sin första utbetalning under oktober har väntat upp till tre veckor. Fyra arbetslöshetskassor hade en väntetid på en vecka under oktober. Unionens och Lärarnas hade de längsta väntetiderna, på åtta och fem veckor.

Figur 2. Väntetid under september och oktober.



Not: Om en arbetslöshetskassa har 10 eller färre beslutade ärenden under den aktuella perioden redovisas inga uppgifter.

Hur många får ersättning?

I det här avsnittet redovisar vi hur många som får ersättning varje vecka och hur mycket ersättning som betalas ut.

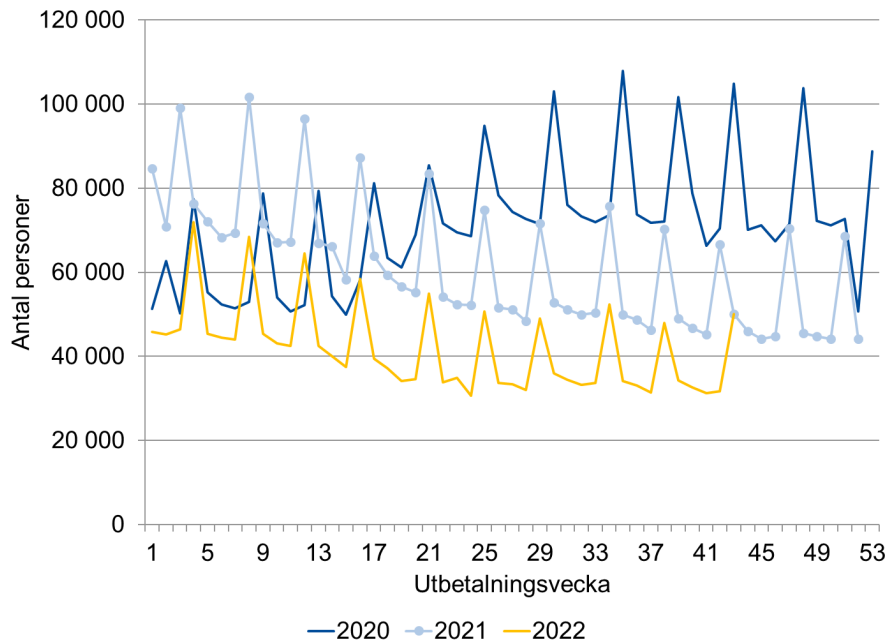
36 000 ersättningstagare i veckan

Figur 3 visar att antalet ersättningstagare har minskat sedan början av 2021, men minskningen har sedan sommaren 2022 avstannat. Under vecka 39 till vecka 43, 2022, fick i genomsnitt 36 000 personer ersättning varje vecka.

Antalet är lägre motsvarande period 2020 och 2021, då i genomsnitt 84 000 respektive 52 000 personer fick ersättning. De upp- och nedgångar som kan

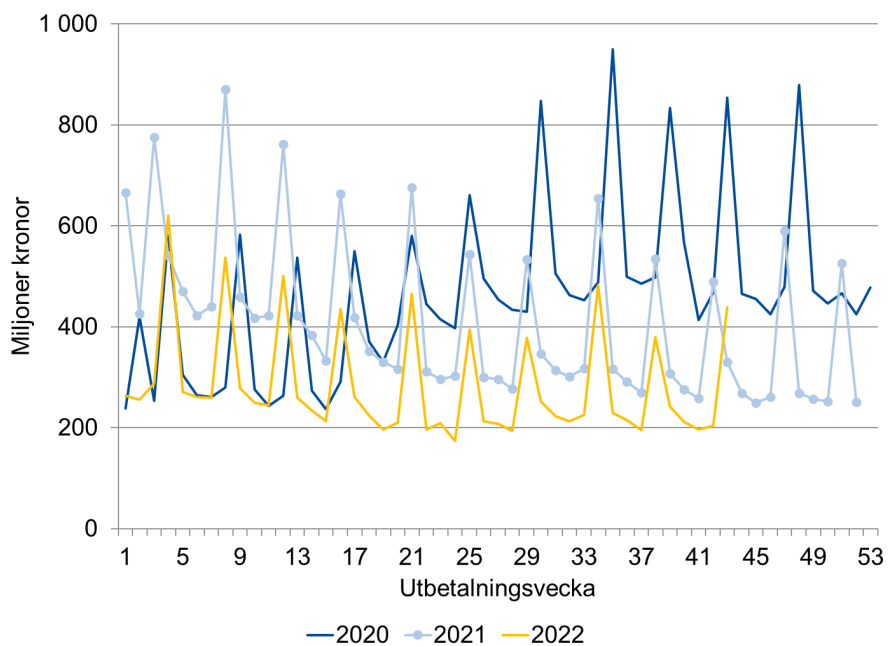
ses i figuren beror på att utbetalningar ofta grupperas kring den 25:e varje månad.

Figur 3. Antal ersättningstagare.



Figur 4 visar utvecklingen för utbetald ersättning. Under vecka 39 till vecka 43, 2022, betalades det i genomsnitt ut 259 miljoner kronor i ersättning varje vecka. Under motsvarande period 2020 och 2021 betalades det i genomsnitt ut 627 respektive 333 miljoner kronor.

Figur 4. Utbetald ersättning.



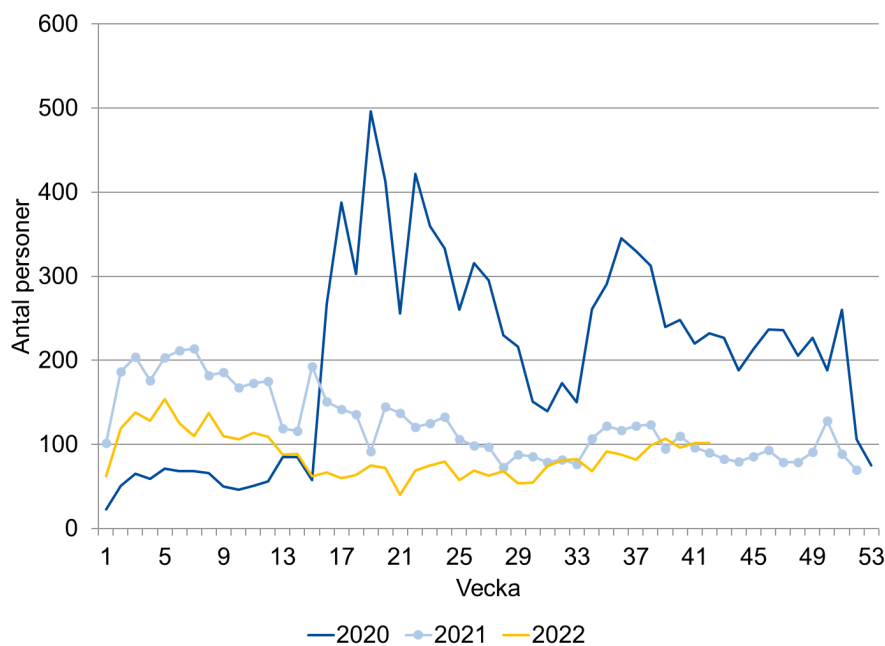
Arbetslöshet bland företagare

Antalet beslut om vilande företag i linje med 2021

En företagare kan söka arbetslöshetsersättning och behålla sitt företag under den tid hen får ersättning. Ersättning ges då under förutsättning att företaget lagts vilande. Att företaget lagts vilande innebär att det inte längre vidtas några åtgärder i företaget, men företaget finns fortfarande kvar i företagarens ägo.

Figur 5 visar att antalet personer som fick ett beslut om vilande företag 2022 var lägre än 2021 fram till sommaren, men är numera i nivå med 2021. Under vecka 42, 2022, fick 102 personer ett beslut om vilande företag. Samma vecka 2020 och 2021 fick 232 respektive 90 personer ett sådant beslut.

Figur 5. Personer som fått ett beslut om vilande företag.



Nästa veckorapport

Nästa veckorapport publiceras den 7 oktober.

Frågor kring statistikinhållet kan skickas till statistik@iaf.se.