

Veckostatistik vecka 36, 2022

Sammanfattning

- Hälften av de som fick sin första utbetalning under vecka 35 har väntat upp till fyra veckor.
- I genomsnitt fick 38 000 personer ersättning varje vecka under vecka 31 till vecka 35.
- Vecka 31 till vecka 35 betalades det i genomsnitt ut 275 miljoner kronor i ersättning varje vecka.

Hur många söker, och hur många får, ersättning?

Den här veckans statistik beskriver väntetiderna hos arbetslöshetskassorna under vecka 35 och hur många som fått ersättning utbetald under de senaste veckorna. Avslutningsvis tittar vi närmare på hur många personer som fått ett beslut om vilande företag.

Hur många ansökningar om ersättning kommer in?

Den statistik som redovisar antalet ansökningar om ersättning kommer att pausas under en tid.

Hur lång tid tar det innan ersättning betalas ut?

I det här avsnittet redovisas väntetiden hos arbetslöshetskassorna. Det ger en bild av hur lång tid det tar för en ny ersättningstagare att få sin första utbetalning.

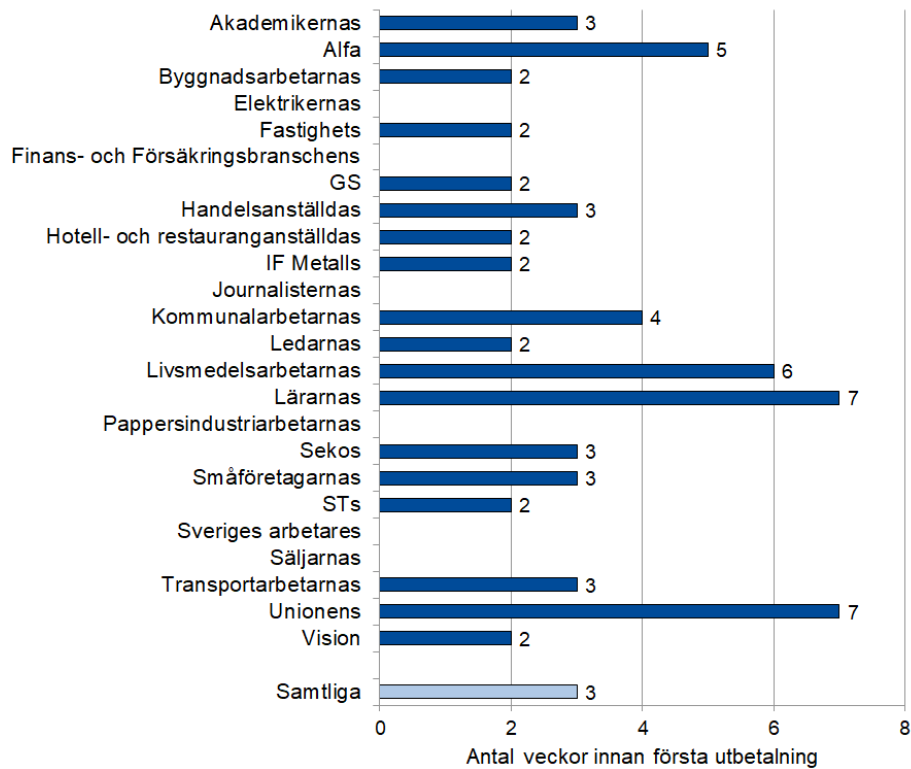
Tre veckors väntetid hos arbetslöshetskassorna

Figur 1 visar att hälften av de som fick sin första utbetalning under vecka 35 har väntat upp till fyra veckor. Övriga som fick sin första utbetalning väntade mer än fyra veckor.

Hälften av de som fick sin första utbetalning hos Lärarnas och Unionens väntade upp till sju veckor. De övriga arbetslöshetskassorna hade en väntetid på två till sex veckor.

Väntetid: är medianvärdet av det antal veckor det tar mellan den vecka en person skickar in sin första tidrapport och den vecka då personen får den första

Figur 1. Väntetid hos arbetslöshetskassorna under vecka 35



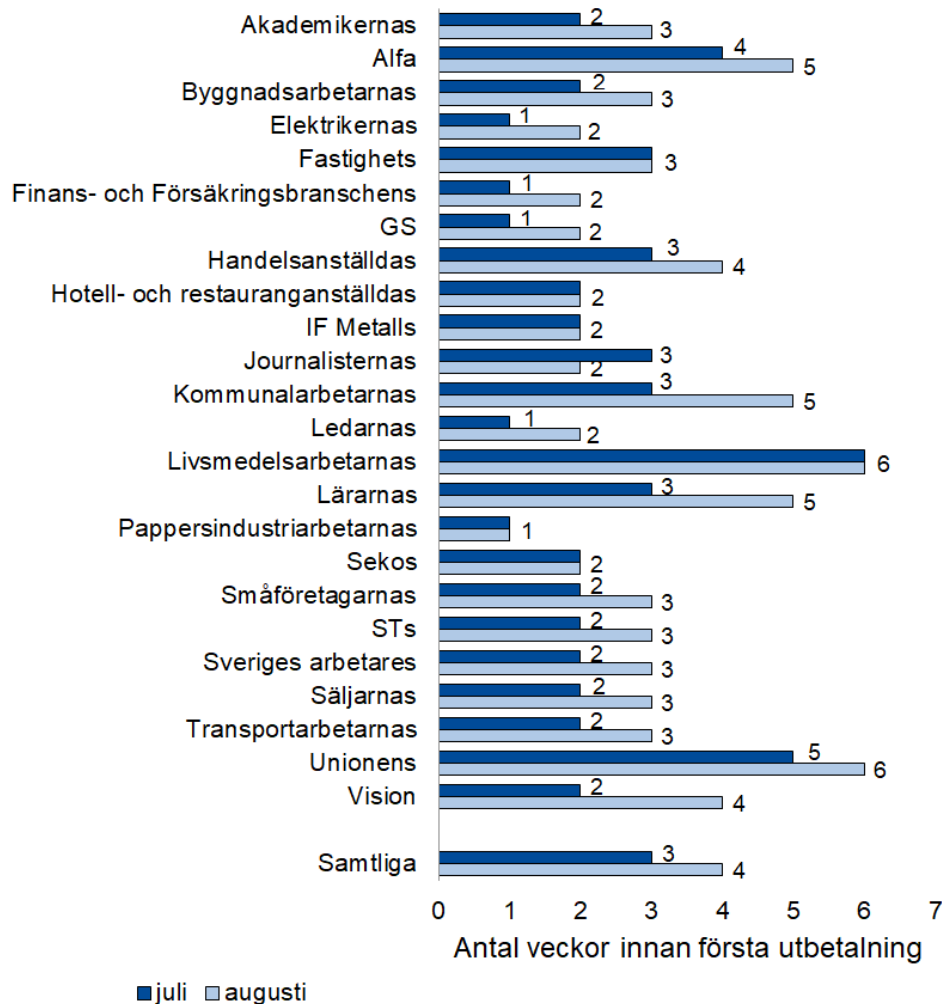
Not: Om en arbetslöshetskassa har 10 eller färre beslutade ärenden under den aktuella perioden redovisas inga uppgifter.

Fyra veckors väntetid i augusti

I samband med månadsskiftet redovisar vi även arbetslöshetskassornas väntetid under den senaste månaden samt månaden dessförinnan. Eftersom väntetiden då beräknas över fler veckor kan de mindre arbetslöshetskassornas, som ofta har mindre än tio ärenden under en vecka, väntetid också redovisas. Figur 2 visar därför arbetslöshetskassornas väntetid under juli och augusti. Hälften av de som fick sin första utbetalning under augusti har väntat upp till fyra veckor.

Pappersindustriarbetarnas arbetslöshetskassa hade en väntetid på en vecka under augusti. Alfa, Kommunalarbetarnas och Lärarnas hade en väntetid på fem veckor. Livsmedelsarbetarnas och Unionens hade en väntetid på sex veckor. Hälften av de som fick sin första utbetalning hos någon av de övriga arbetslöshetskassorna väntade upp till två, tre eller fyra veckor.

Figur 2. Väntetid under juli och augusti.



Not: Om en arbetslöshetskassa har 10 eller färre beslutade ärenden under den aktuella perioden redovisas inga uppgifter.

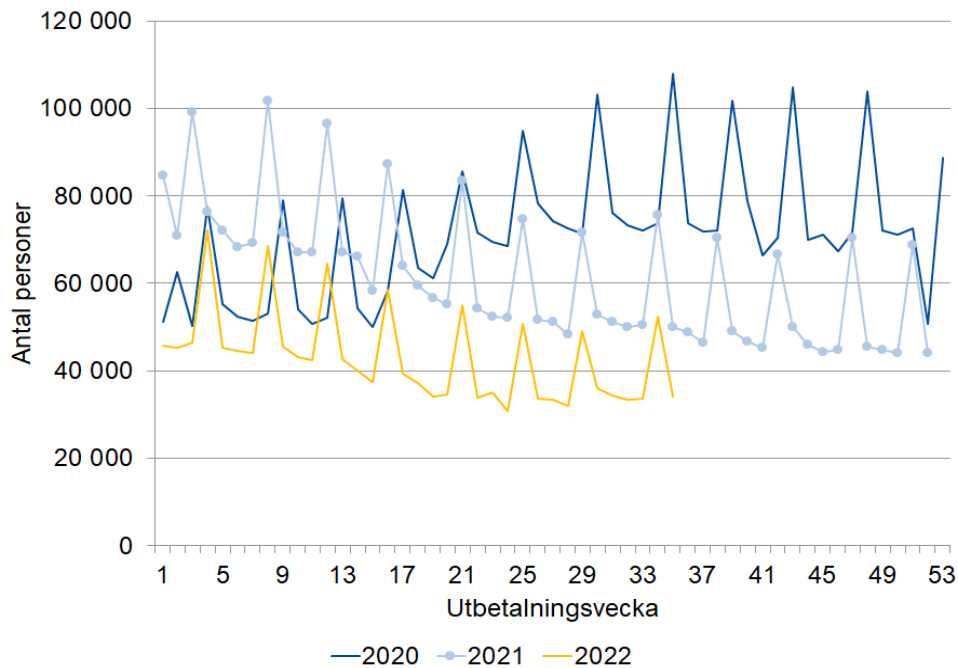
Hur många får ersättning?

I det här avsnittet redovisar vi hur många som får ersättning varje vecka och hur mycket ersättning som betalas ut.

38 000 ersättningstagare i veckan

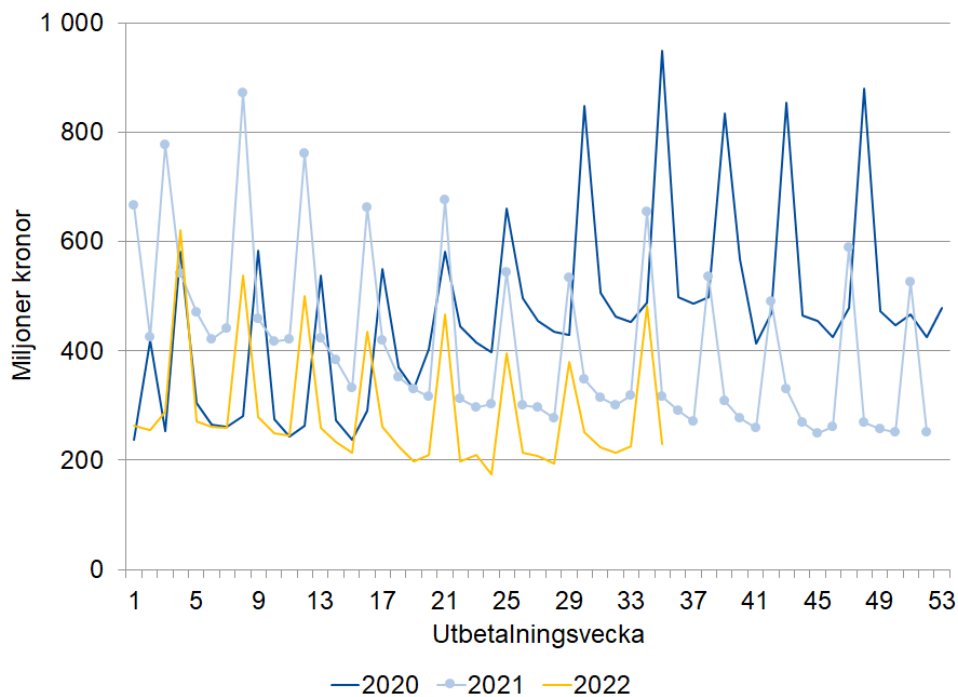
Figur 3 visar att antalet ersättningstagare har minskat sedan början av 2021. Under vecka 31 till vecka 35, 2022, fick i genomsnitt 38 000 personer ersättning varje vecka. Antalet är lägre än motsvarande period 2020 och 2021, då i genomsnitt 81 000 respektive 55 000 personer fick ersättning. De upp- och nedgångar som kan ses i figuren beror på att utbetalningar ofta grupperas kring den 25:e varje månad.

Figur 3. Antal ersättningstagare.



Figur 4 visar utvecklingen för utbetald ersättning. Under vecka 31 till vecka 35, 2022, betalades det i genomsnitt ut 275 miljoner kronor i ersättning varje vecka. Under motsvarande period 2020 och 2021 betalades det i genomsnitt ut 572 respektive 381 miljoner kronor.

Figur 4. Utbetald ersättning.



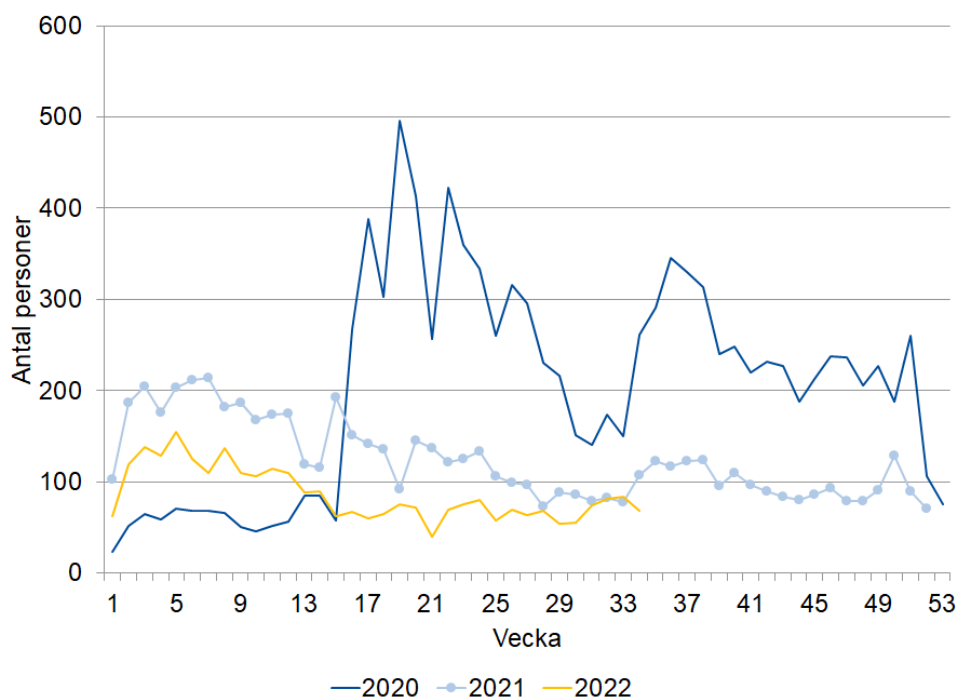
Arbetslöshet bland företagare

Antalet beslut om vilande företag lägre än 2021

En företagare kan söka arbetslöshetsersättning och under den tid hen får ersättning behålla sitt företag. Ersättning ges då under förutsättning att företaget lagts vilande. Att företaget lagts vilande innebär att det inte längre vidtas några åtgärder i företaget, men företaget finns fortfarande kvar i företagarens ägo.

Figur 5 visar att antalet personer som fick ett beslut om vilande företag har minskat sedan 2020. Under vecka 34, 2022, fick 68 personer ett beslut om vilande företag. Det är färre än samma veckor 2020 och 2021, då 261 respektive 107 personer fick ett sådant beslut.

Figur 5. Personer som fått ett beslut om vilande företag.



Nästa veckorapport

Nästa veckorapport publiceras på den 12 september.

Frågor kring statistikinhållet kan skickas till statistik@iaf.se