

## Veckostatistik vecka 3 2022

### Sammanfattning

- Hälften av de som fick sin första utbetalning under vecka 2 har väntat upp till två veckor.
- I genomsnitt fick cirka 49 600 personer ersättning per vecka under vecka 50, 2021, till vecka 2, 2022.
- Vecka 50, 2021, till vecka 2, 2022, betalades det i genomsnitt ut 310 miljoner kronor i ersättning per vecka.
- I genomsnitt fick cirka 1 600 företagare ersättning per vecka under vecka 50, 2021, till vecka 2, 2022.

### Hur många söker, och hur många får, ersättning?

Den här veckans statistik redovisar väntetiderna hos arbetslöshetskassorna under vecka 2 och hur många som fått ersättning utbetald under de senaste veckorna. Avslutningsvis tittar vi närmare på hur många företagare som får ersättning.

### Hur många ansökningar om ersättning kommer in?

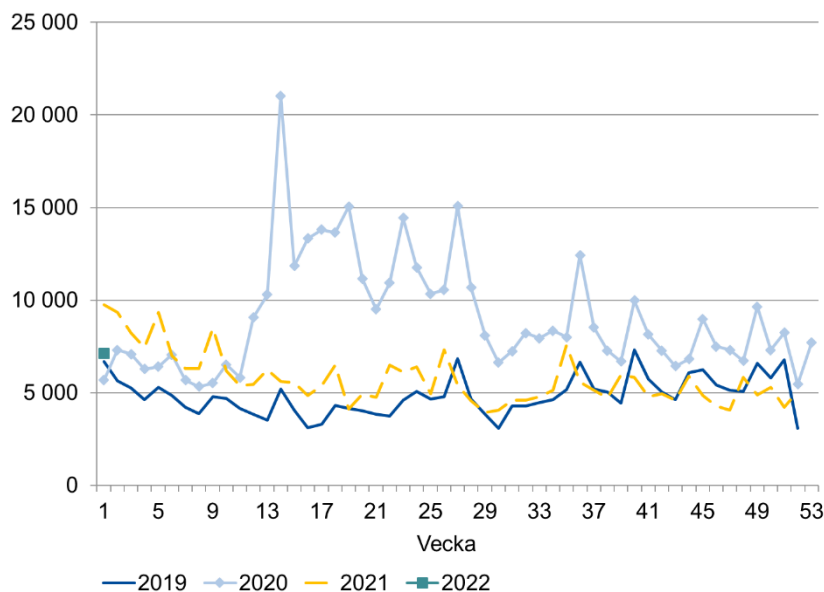
För att skapa en bild av hur många personer som skickar in en ansökan om ersättning redovisar vi antalet nya ersättningsansökningar som kommit in till arbetslöshetskassorna varje vecka. Det finns en viss osäkerhet i siffrorna för de veckor som ligger i närtid. Till exempel kan statistiken innehålla dubletter av ansökningar från samma sökande. Antalet kan därför komma att minska något över tid.

### Antalet nya ansökningar de senaste veckorna är lägre än motsvarande veckor 2019–2020.

Det preliminära antalet nya ansökningar från och med vecka 49, 2021, till och med vecka 1, 2022, var i genomsnitt 5 318, vilket är färre än under motsvarande veckor 2019–2020 då antalet var 5 596. Motsvarande period 2020–2021 var antalet ansökningar 8 021.

Figur 1 visar att antalet nya ansökningar generellt var högre under 2020, jämfört med 2019. Antalet nya ansökningar under andra halvåret 2021 har varit lägre än under andra halvåret 2019.

Figur 1. Antal ansökningar om ersättning



Källa: Sveriges a-kassor

## Hur lång tid tar det innan ersättning betalas ut?

I det här avsnittet redovisas väntetiden hos arbetslöshetskassorna. Det ger en bild av hur lång tid det tar för en ny ersättningstagare att få sin första utbetalning.

### Två veckors väntetid hos arbetslöshetskassorna

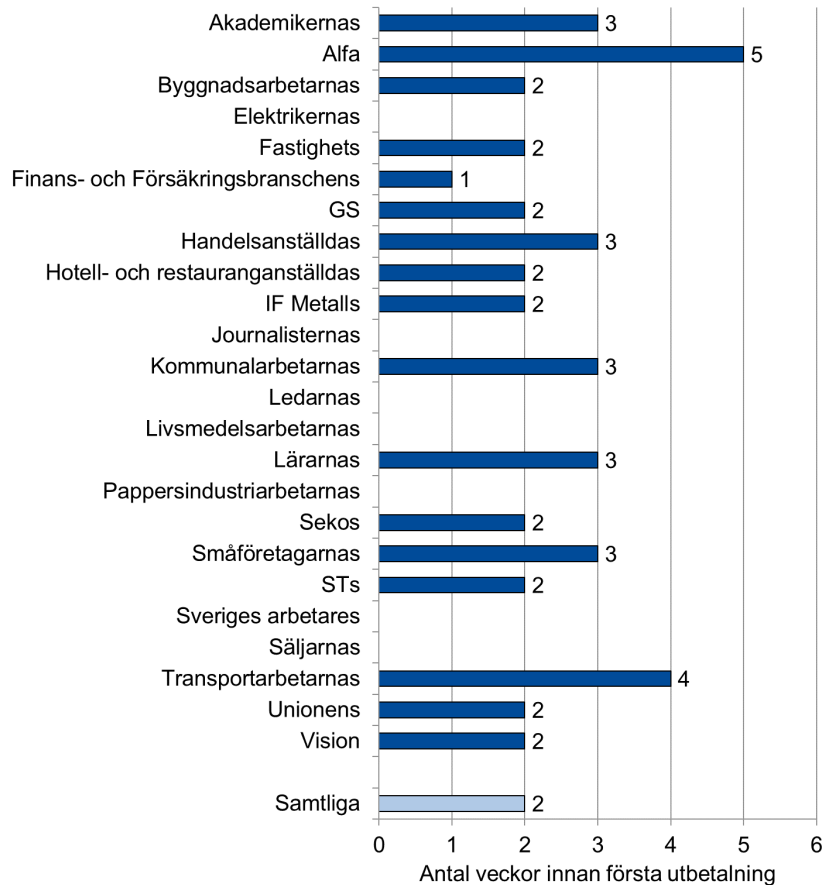
Figur 2 visar att hälften av de som fick sin första utbetalning under vecka 2 har väntat upp till två veckor. Övriga som fick sin första utbetalning väntade mer än två veckor.

Hälften av de som fick sin första utbetalning hos arbetslöshetskassan Alfa, väntade upp till fem veckor.

Transportarbetarnas hade en väntetid på fyra veckor. De övriga arbetslöshetskassorna hade en väntetid på mellan en och tre veckor.

**Väntetid:** är medianvärdet av det antal veckor det tar mellan den vecka en person skickar in sin första tidrapport och den vecka då personen får den första utbetalningen.

Figur 2. Väntetid hos arbetslöshetskassorna under vecka 2



Not: Om en arbetslöshetskassa har 10 eller färre beslutade ärenden under den aktuella perioden redovisas inga uppgifter.

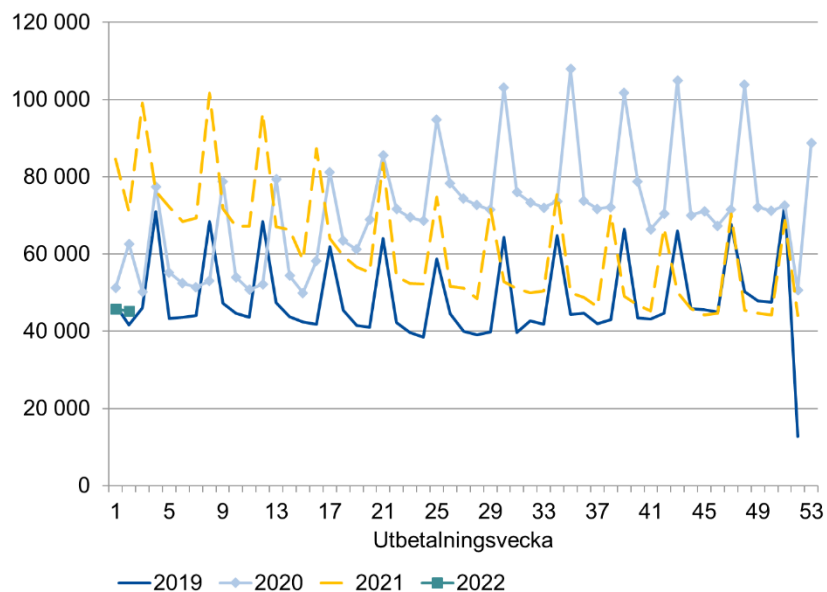
## Hur många får ersättning?

I det här avsnittet redovisar vi hur många som får ersättning varje vecka och hur mycket ersättning som betalas ut.

### 49 600 ersättningstagare i veckan

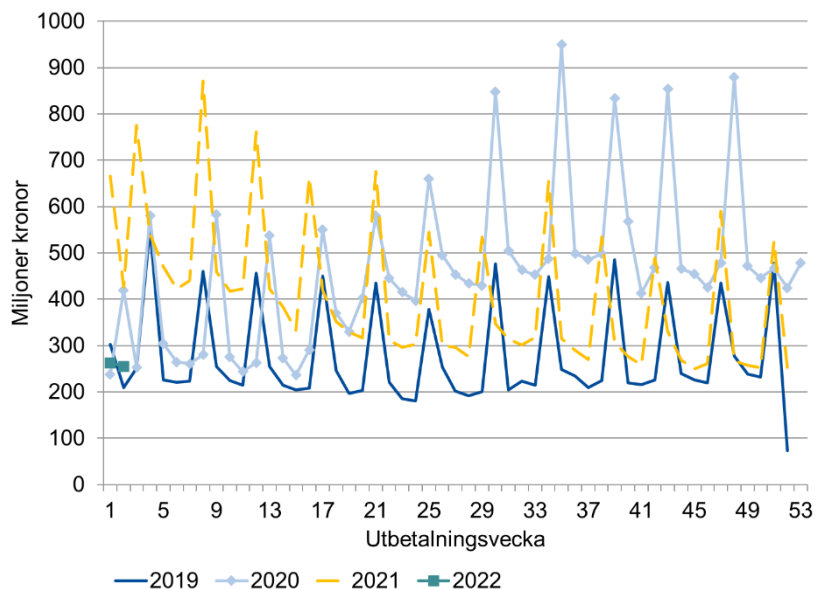
Figur 3 visar att antalet ersättningstagare har minskat sedan början av 2021 men minskningen har de senaste månaderna mattats av. Under vecka 50, 2021, till vecka 2, 2022, fick i genomsnitt cirka 49 600 personer ersättning per vecka. Det är ungefär lika många som under motsvarande period 2019–2020, då i genomsnitt cirka 49 500 personer fick ersättning. Antalet är lägre än motsvarande period 2020–2021, då i genomsnitt cirka 73 100 fick ersättning. De upp- och nedgångar som kan ses i figuren beror på att utbetalningar ofta grupperas kring den 25:e varje månad.

Figur 3. Antal ersättningstagare



Figur 4 visar utvecklingen för utbetald ersättning. Under vecka 50, 2021, till vecka 2, 2022, betalades det i genomsnitt ut cirka 310 miljoner kronor i ersättning per vecka. Under motsvarande period 2019–2020 och 2020–2021 betalades det i genomsnitt ut 288 respektive 496 miljoner kronor.

Figur 4. Utbetald ersättning



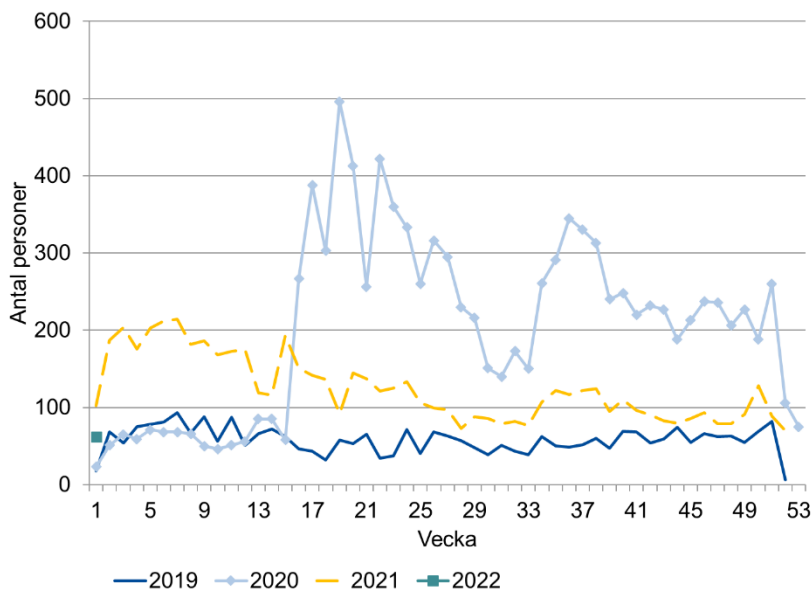
## Arbetslöshet bland företagare

### Antalet beslut om vilande företag lägre än 2021

En företagare kan söka arbetslöshetsersättning och under den tid hen får ersättning behålla sitt företag. Ersättning ges då under förutsättning att företaget lagts vilande. Att företaget lagts vilande innebär att det inte längre vidtas några åtgärder i företaget, men företaget finns fortfarande kvar i företagarens ägo.

Figur 5 visar att antalet personer som fick ett beslut om vilande företag var högre under stora delar av 2020, jämfört med samma period 2019. Sedan dess har antalet minskat. Under vecka 1, 2022, fick 62 personer ett beslut om vilande företag. Det är fler än samma vecka 2019 och 2020, men färre än 2021. Vecka 1, 2021, fick 102 personer ett beslut om vilande företag.

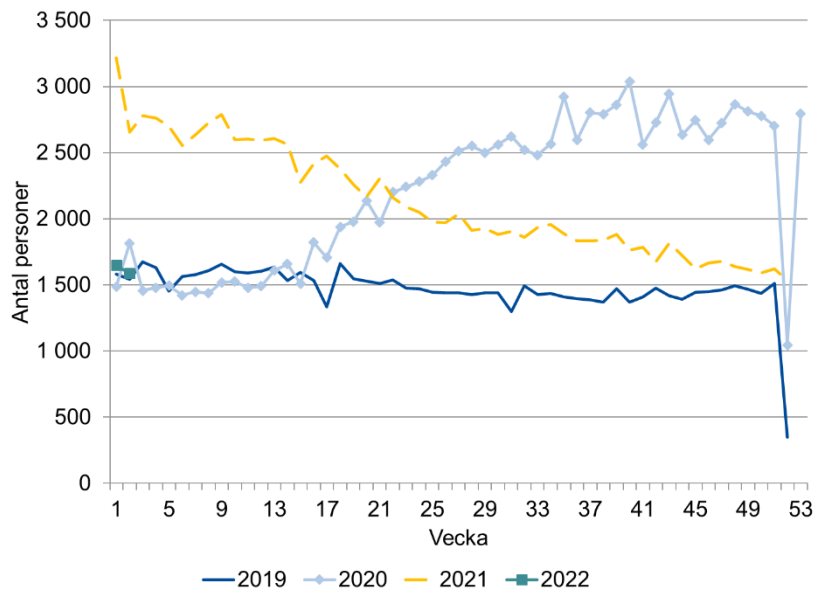
Figur 5. Personer som fått ett beslut om vilande företag



### 1 600 företagare får ersättning varje vecka

Figur 6 visar att även antalet personer som angett att de tidigare arbetat som företagare och som får ersättning utbetald minskat sedan förra året. Under vecka 50, 2021, till vecka 2, 2022, fick i genomsnitt cirka 1 600 företagare ersättning per vecka. Det är fler än motsvarande period 2019–2020, då i genomsnitt cirka 1 300 företagare fick ersättning, men färre än 2020–2021. Motsvarande period 2020–2021 fick i genomsnitt cirka 2 500 företagare ersättning per vecka.

Figur 6. Företagare som får arbetslöshetsersättning



## Nästa veckorapport

Nästa veckorapport publiceras på [iaf.se/statistik](https://iaf.se/statistik) den 24 januari.

Frågor kring statistikinhållet kan skickas till [statistik@iaf.se](mailto:statistik@iaf.se)