

Veckostatistik vecka 25, 2022

Sammanfattning

- Hälften av de som fick sin första utbetalning under vecka 24 har väntat upp till tre veckor på att få sin första utbetalning från arbetslöshetskassan.
- I genomsnitt fick 38 000 personer ersättning varje vecka under vecka 20 till vecka 24.
- Vecka 20 till vecka 24 betalade arbetslöshetskassorna ut i genomsnitt 251 miljoner kronor i ersättning varje vecka.

Hur många söker, och hur många får, ersättning?

Den här veckans statistik beskriver väntetiderna hos arbetslöshetskassorna under vecka 24 och hur många som fått ersättning utbetald under de senaste veckorna. Avslutningsvis tittar vi närmare på hur många personer som fått ett beslut om vilande företag.

Hur många ansökningar om ersättning kommer in?

Den statistik som redovisar antalet ansökningar om ersättning kommer att pausas under en tid.

Hur lång tid tar det innan ersättning betalas ut?

I det här avsnittet redovisas väntetiden hos arbetslöshetskassorna. Det ger en bild av hur lång tid det tar för en ny ersättningstagare att få sin första utbetalning.

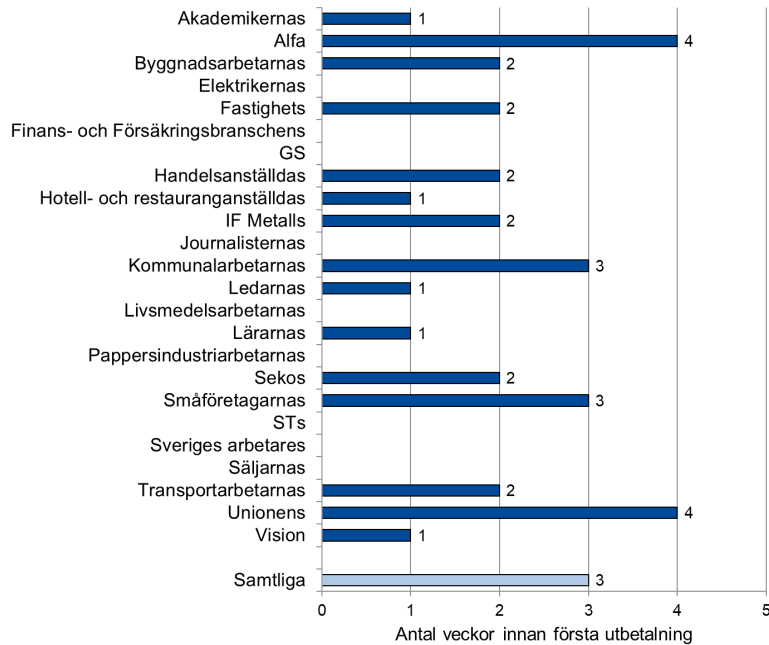
Tre veckors väntetid hos arbetslöshetskassorna

Figur 1 visar att hälften av de som fick sin första utbetalning under vecka 24 har väntat upp till tre veckor. Övriga som fick sin första utbetalning väntade mer än tre veckor.

Sex arbetslöshetskassor hade en väntetid där hälften av de som fick sin första utbetalning väntade två veckor. För fyra arbetslöshetskassor var väntetiderna längre. Väntetiden var fyra veckor för Alfa och Unionens, och tre veckor för Kommunalarbetarnas och Småföretagarnas. För fem arbetslöshetskassor var väntetiderna en vecka.

Väntetid: är medianvärdet av det antal veckor det tar mellan den vecka en person skickar in sin första tidrapport och den vecka då personen får den första utbetalningen.

Figur 1. Väntetid hos arbetslöshetskassorna under vecka 24.



Not: Om en arbetslöshetskassa har 10 eller färre beslutade ärenden under den aktuella perioden redovisas inga uppgifter.

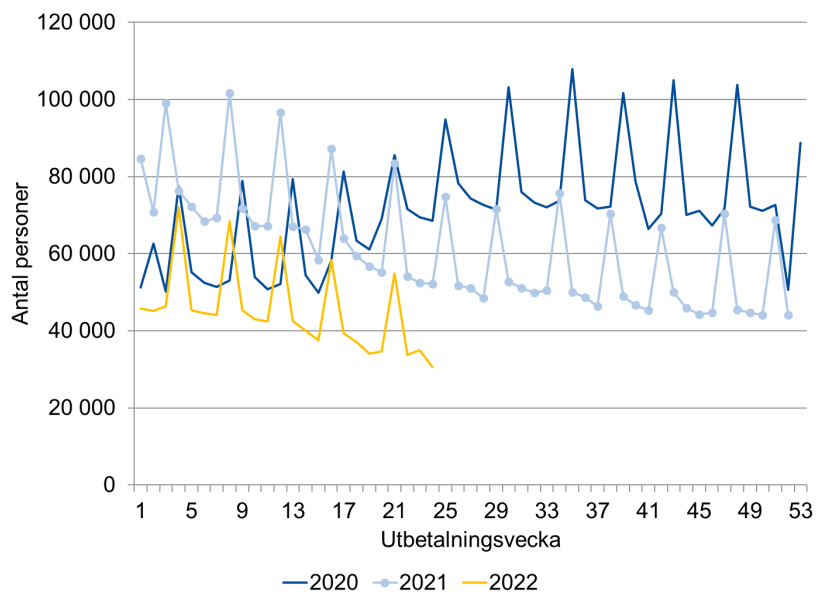
Hur många får ersättning?

I det här avsnittet redovisar vi hur många som får ersättning varje vecka och hur mycket ersättning som arbetslöshetskassorna har betalat ut.

38 000 ersättningstagare i veckan

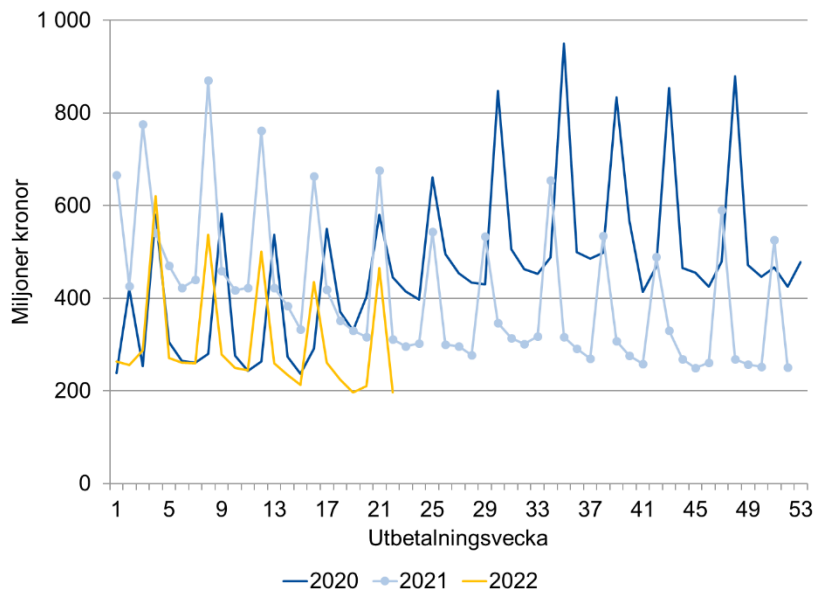
Figur 2 visar att antalet ersättningstagare har minskat sedan början av 2021. Under vecka 20 till vecka 24, 2022, fick i genomsnitt 38 000 personer ersättning varje vecka. Antalet är lägre än motsvarande period 2020 och 2021, då i genomsnitt 73 000 respektive 59 000 personer fick ersättning. De upp- och nedgångar som kan ses i figuren beror på att utbetalningar ofta grupperas kring den 25:e varje månad.

Figur 2. Antal ersättningstagare.



Figur 3 visar utvecklingen för utbetald ersättning. Under vecka 20 till vecka 24, 2022, betalade arbetslöshetskassorna ut i genomsnitt 251 miljoner kronor i ersättning varje vecka. Under motsvarande period 2020 och 2021 betalade de ut i genomsnitt 448 respektive 381 miljoner kronor.

Figur 3. Utbetald ersättning.



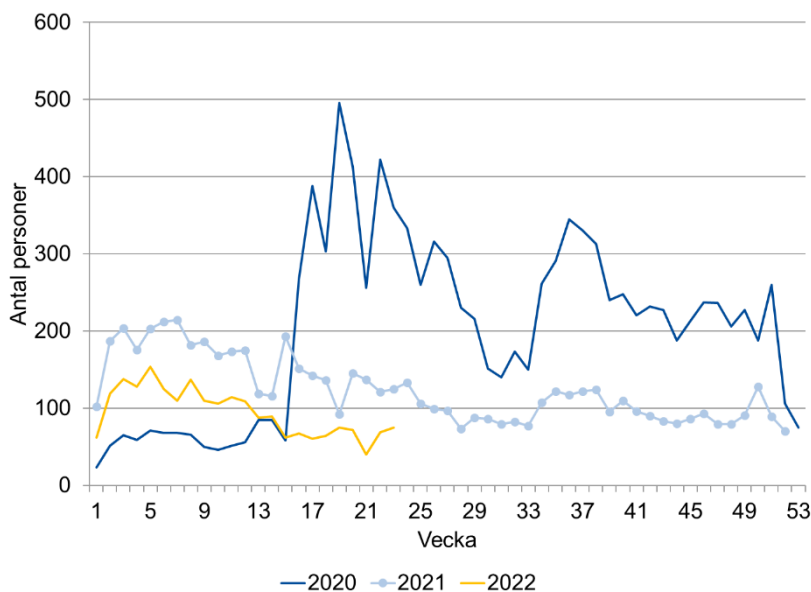
Arbetslöshet bland företagare

Antalet beslut om vilande företag 2022 är lägre än 2021

En företagare kan söka arbetslöshetsersättning och under den tid företagaren får ersättning kan hen behålla sitt företag. Ersättning ges då under förutsättning att företaget lagts vilande. Att företaget lagts vilande innebär att det inte längre vidtas några åtgärder i företaget, men företaget finns fortfarande kvar i företagarens ägo.

Figur 4 visar att antalet personer som fick ett beslut om vilande företag har minskat sedan 2020. Under vecka 23, 2022, fick 75 personer ett beslut om vilande företag. Det är färre än samma veckor 2020 och 2021, då 360 respektive 125 personer fick ett sådant beslut.

Figur 4. Personer som fått ett beslut om vilande företag.



Nästa veckorapport

Nästa veckorapport publiceras på iaf.se/statistik den 28 juni.

Frågor kring statistikinhållet kan skickas till statistik@iaf.se