

Veckostatistik vecka 24, 2022

Efter att rapporten publicerats uppmärksammades att Livsmedelsarbetarnas arbetslöshetskassa, som hade mindre än 10 ärenden, hade kommit med i statistiken för väntetider. Utifrån detta har IAF reviderat rapporten.

Sammanfattning

- Hälften av de som fick sin första utbetalning under vecka 23 har väntat upp till tre veckor.
- I genomsnitt fick 38 000 personer ersättning varje vecka under vecka 19 till vecka 23.
- Vecka 19 till vecka 23 betalades det i genomsnitt ut 256 miljoner kronor i ersättning varje vecka.

Hur många söker, och hur många får, ersättning?

Den här veckans statistik beskriver väntetiderna hos arbetslöshetskassorna under vecka 23 och hur många som fått ersättning utbetald under de senaste veckorna. Avslutningsvis tittar vi närmare på hur många personer som fått ett beslut om vilande företag.

Hur många ansökningar om ersättning kommer in?

Den statistik som redovisar antalet ansökningar om ersättning kommer att pausas under en tid.

Hur lång tid tar det innan ersättning betalas ut?

I det här avsnittet redovisas väntetiden hos arbetslöshetskassorna. Det ger en bild av hur lång tid det tar för en ny ersättningstagare att få sin första utbetalning.

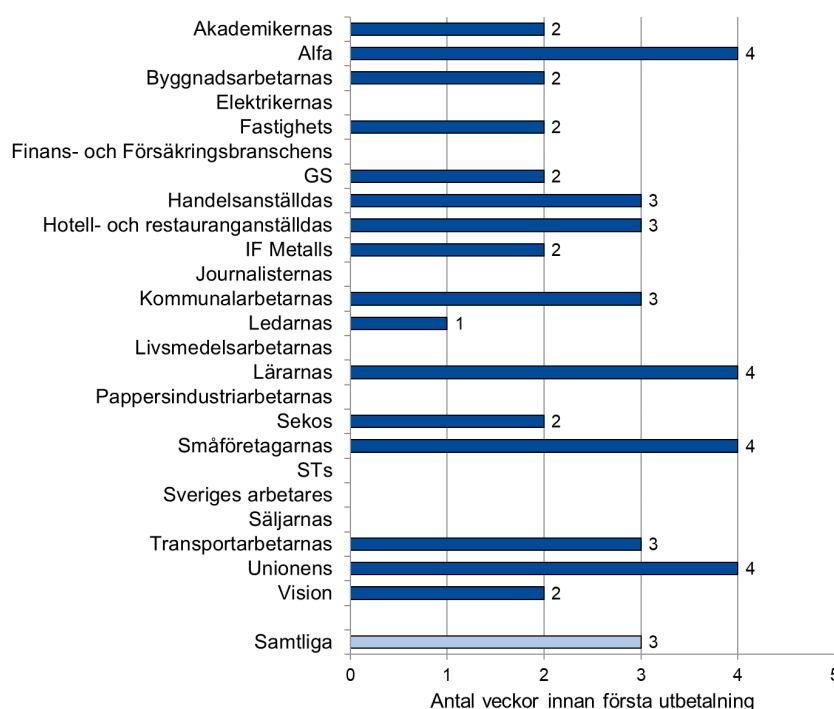
Tre veckors väntetid hos arbetslöshetskassorna

Figur 1 visar att hälften av de som fick sin första utbetalning under vecka 23 har väntat upp till tre veckor. Övriga som fick sin första utbetalning väntade mer än tre veckor.

Sju arbetslöshetskassor hade en väntetid där hälften av de som fick sin första utbetalning väntade två veckor. De övriga arbetslöshetskassorna hade en väntetid på en till fyra veckor.

Väntetid: är medianvärdet av det antal veckor det tar mellan den vecka en person skickar in sin första tidrapport och den vecka då personen får den första utbetalningen.

Figur 1. Väntetid hos arbetslöshetskassorna under vecka 23.



Not: Om en arbetslöshetskassa har 10 eller färre beslutade ärenden under den aktuella perioden redovisas inga uppgifter.

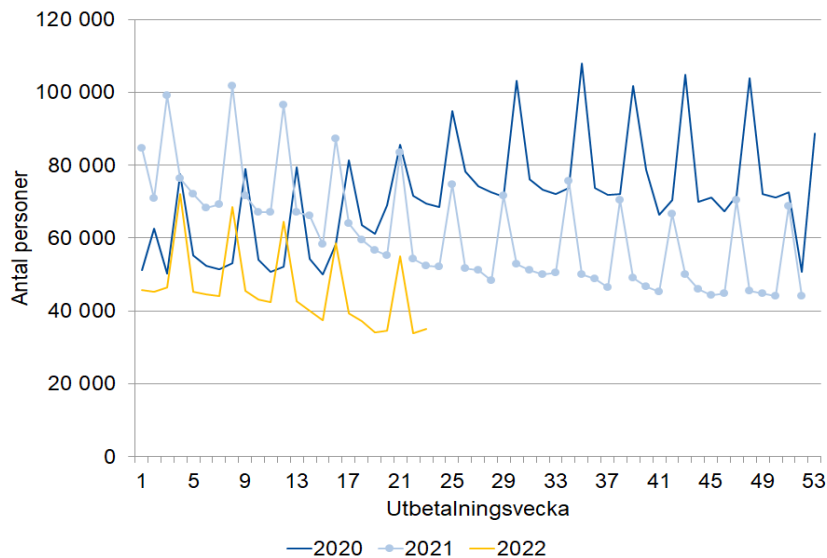
Hur många får ersättning?

I det här avsnittet redovisar vi hur många som får ersättning varje vecka och hur mycket ersättning som betalas ut.

38 000 ersättningstagare i veckan

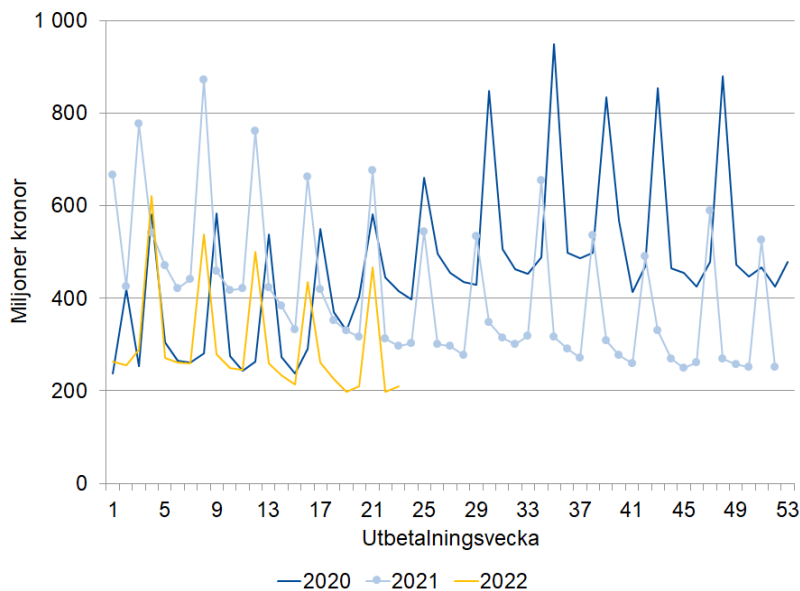
Figur 2 visar att antalet ersättningstagare har minskat sedan början av 2021. Under vecka 19 till vecka 23, 2022, fick i genomsnitt 38 000 personer ersättning varje vecka. Antalet är lägre än motsvarande period 2020 och 2021, då i genomsnitt 71 000 respektive 60 000 personer fick ersättning. De upp- och nedgångar som kan ses i figuren beror på att utbetalningar ofta grupperas kring den 25:e varje månad.

Figur 2. Antal ersättningstagare.



Figur 3 visar utvecklingen för utbetald ersättning. Under vecka 19 till vecka 23, 2022, betalades det i genomsnitt ut 256 miljoner kronor i ersättning varje vecka. Under motsvarande period 2020 och 2021 betalades det i genomsnitt ut 435 respektive 386 miljoner kronor.

Figur 3. Utbetald ersättning.



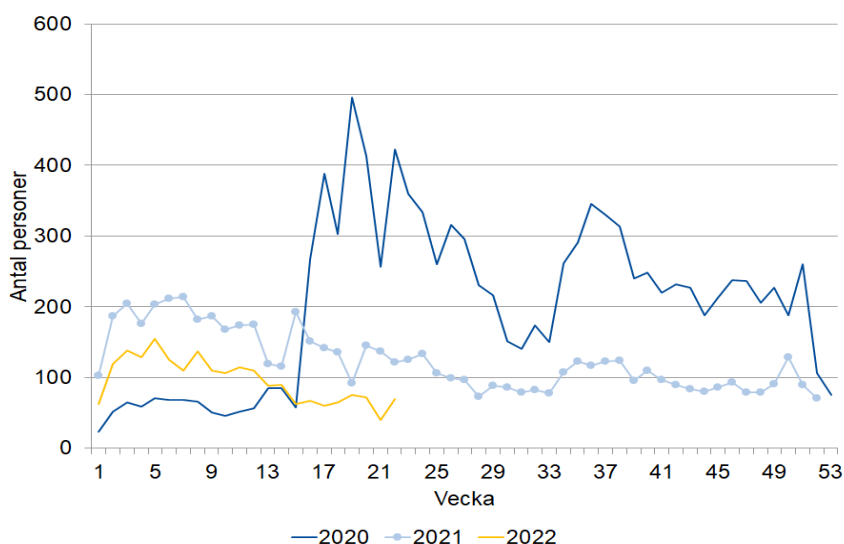
Arbetslöshet bland företagare

Antalet beslut om vilande företag lägre än 2021

En företagare kan söka arbetslöshetsersättning och under den tid hen får ersättning behålla sitt företag. Ersättning ges då under förutsättning att företaget lagts vilande. Att företaget lagts vilande innebär att det inte längre vidtas några åtgärder i företaget, men företaget finns fortfarande kvar i företagarens ägo.

Figur 4 visar att antalet personer som fick ett beslut om vilande företag har minskat sedan 2020. Under vecka 22, 2022, fick 69 personer ett beslut om vilande företag. Det är färre än samma veckor 2020 och 2021, då 422 respektive 121 personer fick ett sådant beslut.

Figur 4. Personer som fått ett beslut om vilande företag.



Nästa veckorapport

Nästa veckorapport publiceras på iaf.se/statistik den 20 juni.

Frågor kring statistikinhållet kan skickas till statistik@iaf.se