

Veckostatistik vecka 16, 2022

Sammanfattning

- Hälften av de som fick sin första utbetalning under vecka 15 har väntat upp till två veckor.
- I genomsnitt fick 45 000 personer ersättning varje vecka under vecka 11 till vecka 15.
- Vecka 11 till vecka 15 betalades det i genomsnitt ut 291 miljoner kronor i ersättning varje vecka.

Hur många söker, och hur många får, ersättning?

Den här veckans statistik beskriver utvecklingen av ersättningsansökningar, väntetiderna hos arbetslöshetskassorna under vecka 15 och hur många som fått ersättning utbetald under de senaste veckorna. Avslutningsvis tittar vi närmare på hur många personer som får ett beslut om vilande företag.

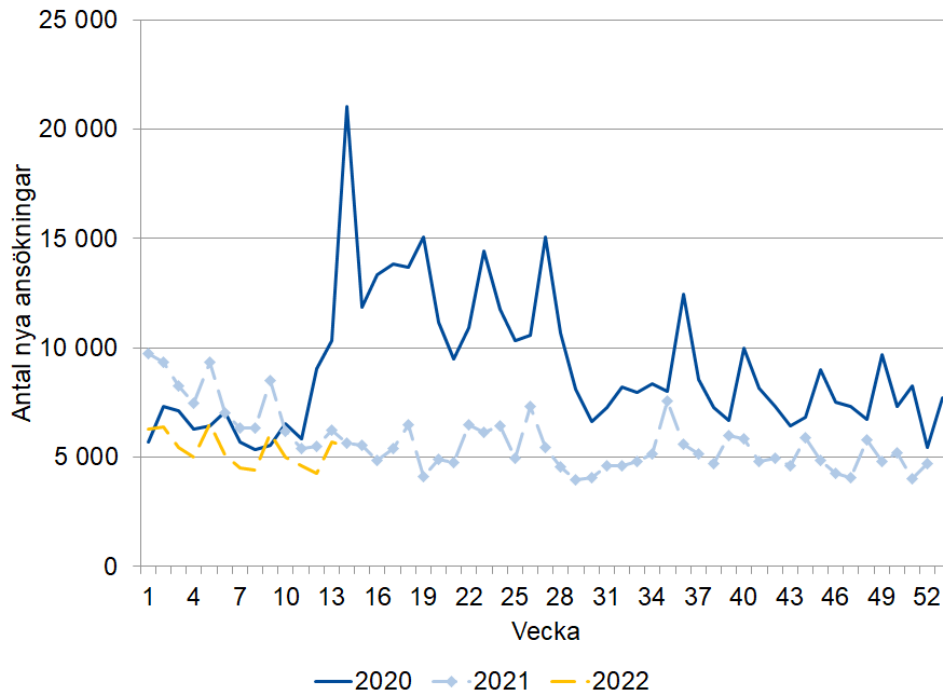
Hur många ansökningar om ersättning kommer in?

För att skapa en bild av hur många personer som skickar in en ansökan om ersättning redovisar vi antalet nya ersättningsansökningar som kommit in till arbetslöshetskassorna varje vecka. Det finns en osäkerhet i siffrorna för de veckor som ligger i närtid. Till exempel kan statistiken innehålla dubletter av ansökningar från samma sökande. Antalet kan därför komma att minska över tid.

Antalet nya ansökningar de senaste veckorna är lägre än motsvarande veckor 2020–2021

Figur 1 visar att antalet nya ansökningar har minskat sedan 2020. Under stora delar av 2021 var antalet ansökningar lägre än under 2020. De första veckorna på 2022 visar en liknande utveckling. Den preliminära statistiken från Sveriges a-kassor visar att antalet ansökningar är lägre än motsvarande perioder 2020 och 2021. Under vecka 1 till 14, 2020 och 2021, tog arbetslöshetskassorna emot i genomsnitt 7 800 respektive 7 200 ansökningar per vecka. Den preliminära statistiken visar att arbetslöshetskassorna tog emot i genomsnitt 5 300 ansökningar varje vecka under vecka 1 till 14, 2022.

Figur 1. Antal nya ansökningar om ersättning.



Källa: Sveriges a-kassor

Hur lång tid tar det innan ersättning betalas ut?

I det här avsnittet redovisas väntetiden hos arbetslöshetskassorna. Det ger en bild av hur lång tid det tar för en ny ersättningstagare att få sin första utbetalning.

Tre veckors väntetid hos arbetslöshetskassorna

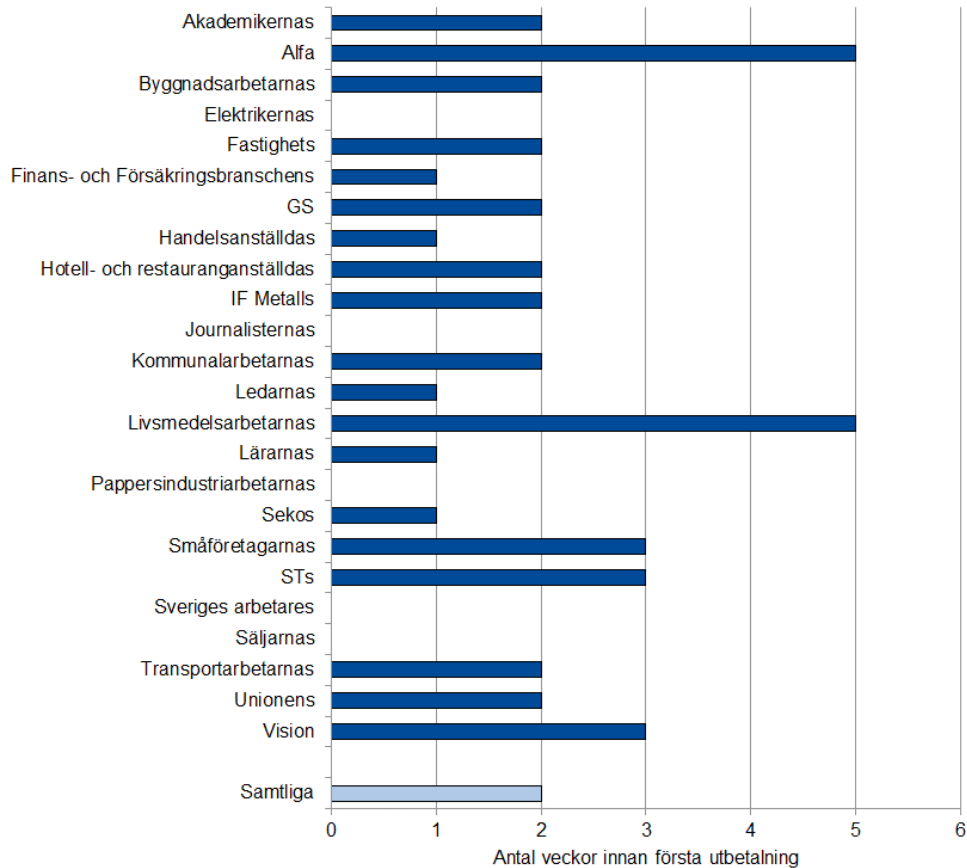
Figur 2 visar att hälften av de som fick sin första utbetalning under vecka 15 har väntat upp till två veckor. Övriga som fick sin första utbetalning väntade mer än två veckor.

Hälften av de som fick sin första utbetalning hos Alfa och Livsmedelsarbetarnas arbetslöshetskassor väntade upp till fem veckor.

De övriga arbetslöshetskassorna hade en väntetid på en till tre veckor.

Väntetid: är medianvärdet av det antal veckor det tar mellan den vecka en person skickar in sin första tidrapport och den vecka då personen får den första utbetalningen.

Figur 2. Väntetid hos arbetslöshetskassorna under vecka 15.



Not: Om en arbetslöshetskassa har 10 eller färre beslutade ärenden under den aktuella perioden redovisas inga uppgifter.

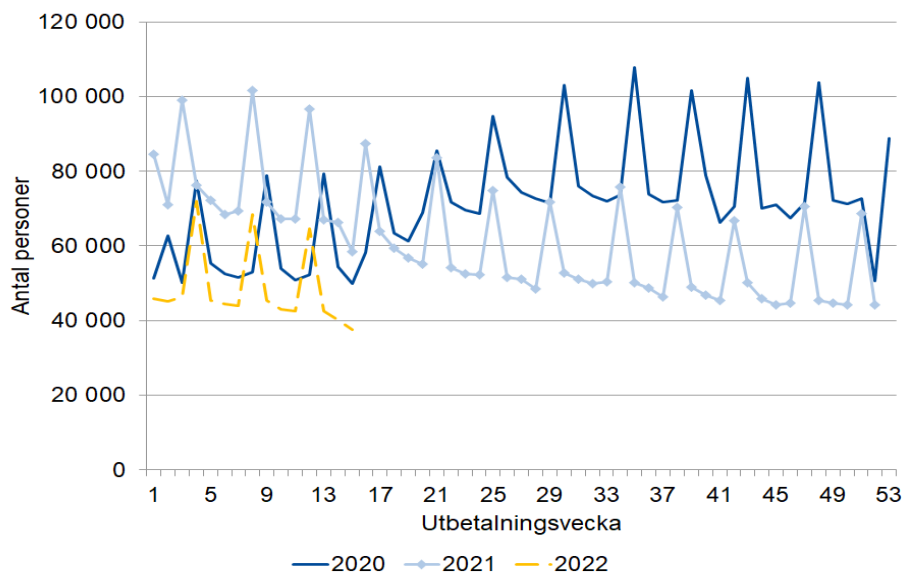
Hur många får ersättning?

I det här avsnittet redovisar vi hur många som får ersättning varje vecka och hur mycket ersättning som betalas ut.

45 000 ersättningstagare i veckan

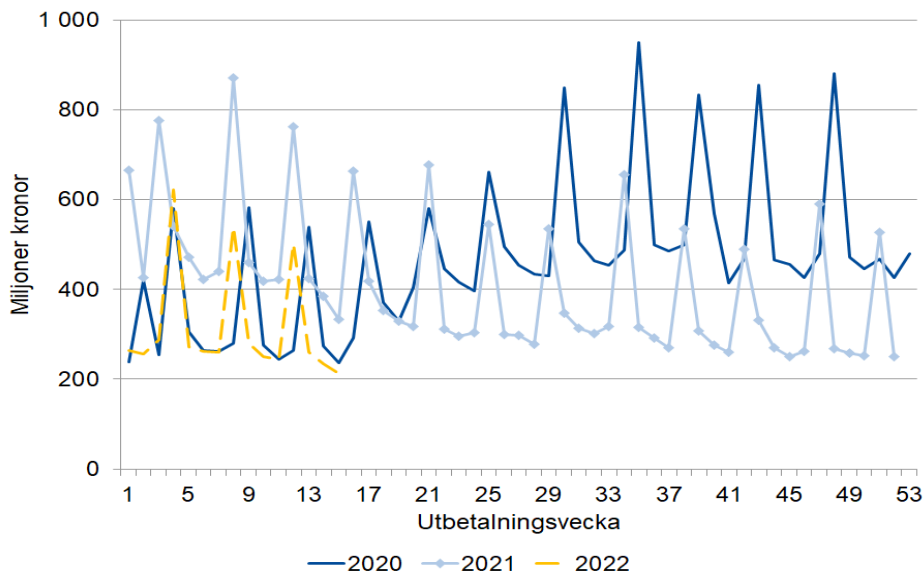
Figur 3 visar att antalet ersättningstagare har minskat sedan början av 2021 men minskningen har de senaste månaderna mattats av. Under vecka 11 till vecka 15, 2022, fick i genomsnitt 45 000 personer ersättning varje vecka. Antalet är lägre än motsvarande period 2020 och 2021, då i genomsnitt 57 000 respektive 71 000 personer fick ersättning. De upp- och nedgångar som kan ses i figuren beror på att utbetalningar ofta grupperas kring den 25:e varje månad.

Figur 3. Antal ersättningstagare.



Figur 4 visar utvecklingen för utbetald ersättning. Under vecka 11 till vecka 15, 2022, betalades det i genomsnitt ut 291 miljoner kronor i ersättning varje vecka. Under motsvarande period 2020 och 2021 betalades det i genomsnitt ut 311 respektive 465 miljoner kronor.

Figur 4. Utbetald ersättning.



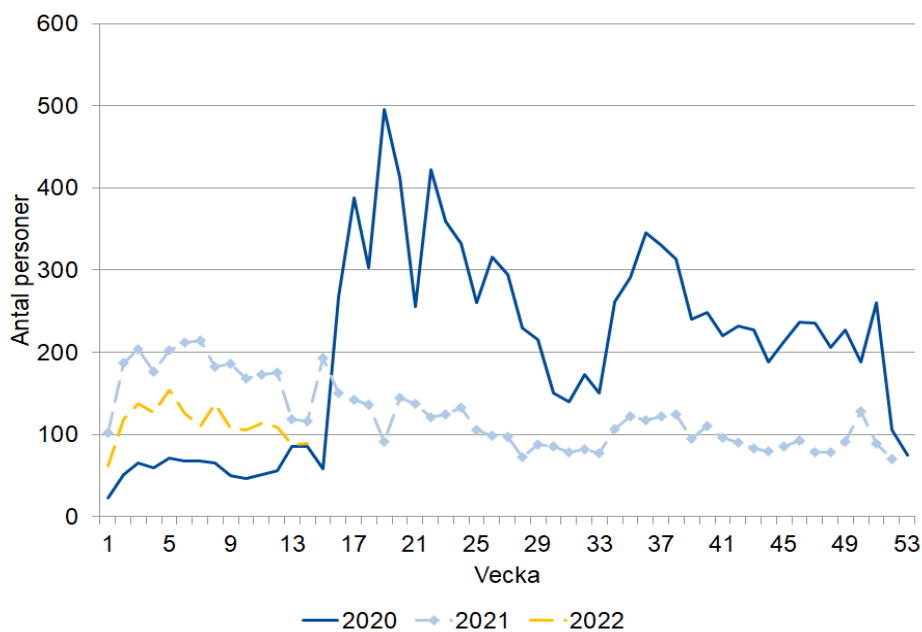
Arbetslöshet bland företagare

Antalet beslut om vilande företag lägre än 2021

En företagare kan söka arbetslöshetsersättning och under den tid hen får ersättning behålla sitt företag. Ersättning ges då under förutsättning att företaget lagts vilande. Att företaget lagts vilande innebär att det inte längre vidtas några åtgärder i företaget, men företaget finns fortfarande kvar i företagarens ägo.

Figur 5 visar att antalet personer som fick ett beslut om vilande företag har minskat sedan 2020. Under vecka 14, 2022, fick 89 personer ett beslut om vilande företag. Det är fler än samma vecka 2020, men färre än 2021. Vecka 14, 2021, fick 116 personer ett beslut om vilande företag.

Figur 5. Personer som fått ett beslut om vilande företag.



Nästa veckorapport

Nästa veckorapport publiceras på iaf.se/statistik den 25 april.

Frågor kring statistikinnehållet kan skickas till statistik@iaf.se