

## Veckostatistik vecka 14, 2022

### Sammanfattning

- Hälften av de som fick sin första utbetalning under vecka 13 har väntat upp till tre veckor.
- I genomsnitt fick 48 000 personer ersättning varje vecka under vecka 9 till vecka 13.
- Vecka 9 till vecka 13 betalades det i genomsnitt ut 307 miljoner kronor i ersättning varje vecka.

### Hur många söker, och hur många får, ersättning?

Den här veckans statistik beskriver utvecklingen av ersättningsansökningar, väntetiderna hos arbetslöshetskassorna under vecka 13 och hur många som fått ersättning utbetald under de senaste veckorna. Avslutningsvis tittar vi närmare på hur många personer som får ett beslut om vilande företag.

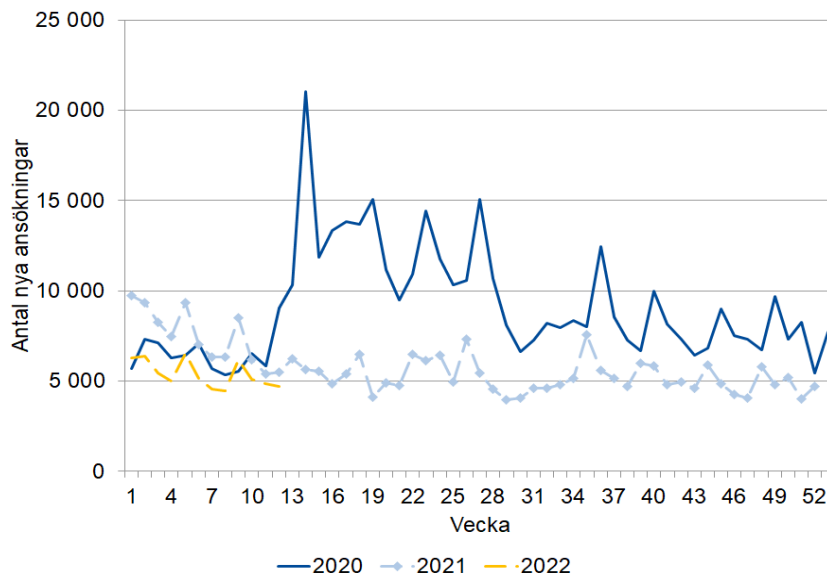
### Hur många ansökningar om ersättning kommer in?

För att skapa en bild av hur många personer som skickar in en ansökan om ersättning redovisar vi antalet nya ersättningsansökningar som kommit in till arbetslöshetskassorna varje vecka. Det finns en osäkerhet i siffrorna för de veckor som ligger i närtid. Till exempel kan statistiken innehålla dubletter av ansökningar från samma sökande. Antalet kan därför komma att minska över tid.

### Antalet nya ansökningar de senaste veckorna är lägre än motsvarande veckor 2020–2021

Figur 1 visar att antalet nya ansökningar har minskat sedan 2020. Under stora delar av 2021 var antalet ansökningar lägre än under 2020. De första veckorna på 2022 visar en liknande utveckling. Den preliminära statistiken från Sveriges a-kassor visar att antalet ansökningar är lägre än motsvarande perioder 2020 och 2021. Under vecka 1 till 12, 2020 och 2021, tog arbetslöshetskassorna emot i genomsnitt 6 500 respektive 7 400 ansökningar per vecka. Den preliminära statistiken visar att arbetslöshetskassorna tog emot i genomsnitt 5 400 ansökningar varje vecka under vecka 1 till 12, 2022.

Figur 1. Antal nya ansökningar om ersättning.



Källa: Sveriges a-kassor

## Hur lång tid tar det innan ersättning betalas ut?

I det här avsnittet redovisas väntetiden hos arbetslöshetskassorna. Det ger en bild av hur lång tid det tar för en ny ersättningstagare att få sin första utbetalning.

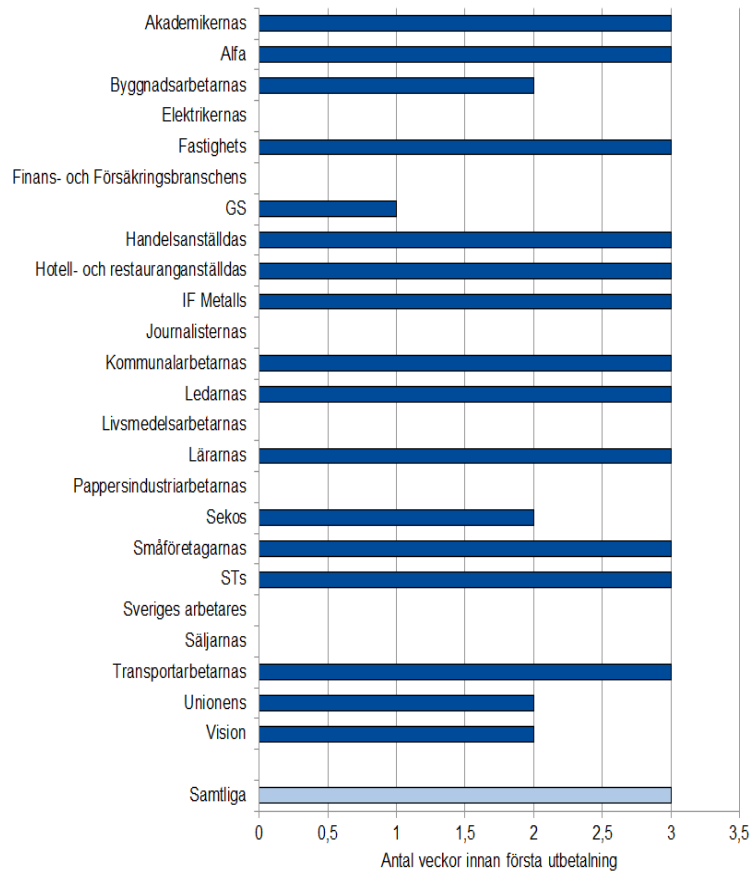
### Tre veckors väntetid hos arbetslöshetskassorna

Figur 2 visar att hälften av de som fick sin första utbetalning under vecka 13 har väntat upp till tre veckor. Övriga som fick sin första utbetalning väntade mer än tre veckor.

Samtliga arbetslöshetskassor hade en väntetid på tre veckor eller mindre.

**Väntetid:** är medianvärdet av det antal veckor det tar mellan den vecka en person skickar in sin första tidrapport och den vecka då personen får den första utbetalningen.

Figur 2. Väntetid hos arbetslöshetskassorna under vecka 13.

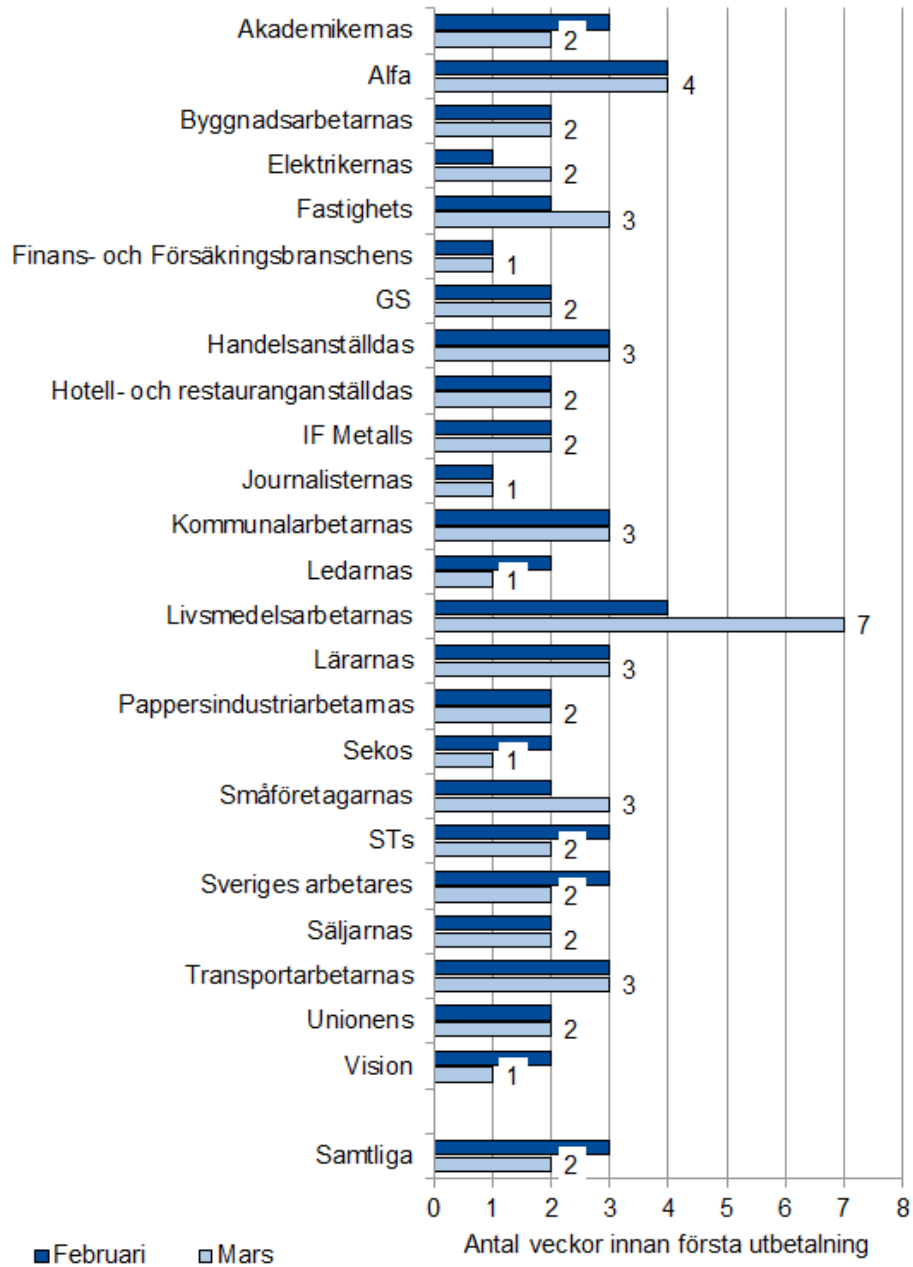


Not: Om en arbetslöshetskassa har 10 eller färre beslutade ärenden under den aktuella perioden redovisas inga uppgifter.

## Två veckors väntetid i mars

I samband med månadsskiftet redovisar vi även arbetslöshetskassornas väntetid under den senaste månaden samt månaden dessförinnan. Eftersom väntetiden då beräknas över flera veckor kan de mindre arbetslöshetskassornas, som ofta har mindre än tio ärenden under en vecka, väntetid också redovisas. Figur 3 visar därför arbetslöshetskassornas väntetid under februari och mars 2022. Hälften av de som fick sin första utbetalning under mars har väntat upp till två veckor. Det är en vecka lägre väntetid än under februari. Livsmedelsarbetarnas arbetslöshetskassa hade en väntetid på sju veckor under februari. Övriga arbetslöshetskassors väntetid var en till fyra veckor.

Figur 3. Väntetid under februari och mars 2022.



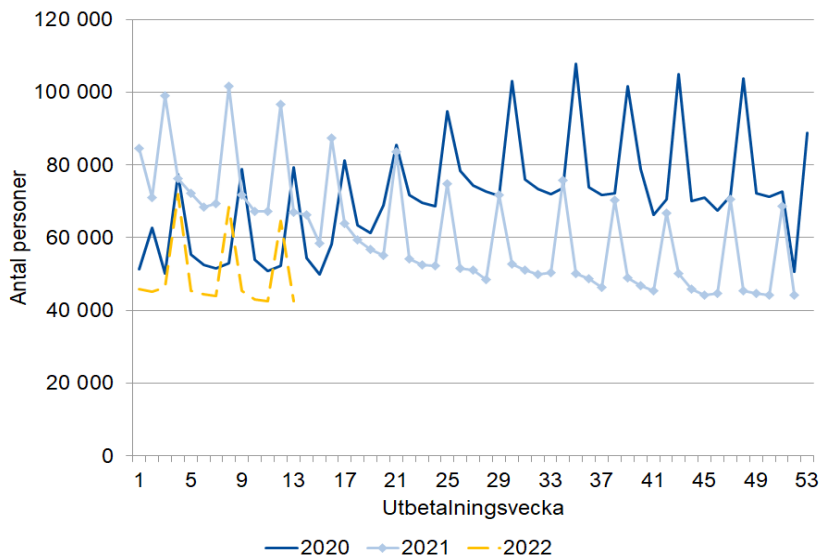
## Hur många får ersättning?

I det här avsnittet redovisar vi hur många som får ersättning varje vecka och hur mycket ersättning som betalas ut.

### 48 000 ersättningstagare i veckan

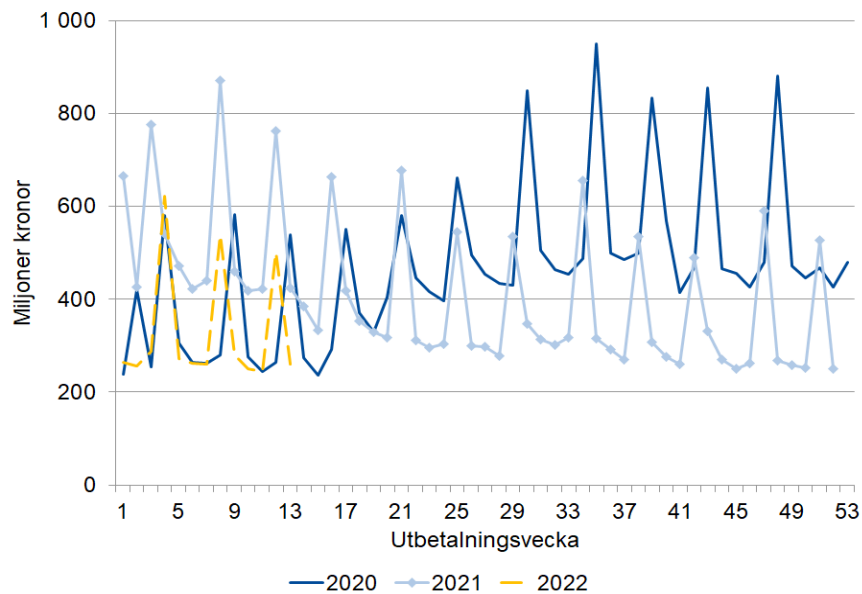
Figur 4 visar att antalet ersättningstagare har minskat sedan början av 2021 men minskningen har de senaste månaderna mattats av. Under vecka 9 till vecka 13, 2022, fick i genomsnitt 48 000 personer ersättning varje vecka. Antalet är lägre än motsvarande period 2020 och 2021, då i genomsnitt 63 000 respektive 74 000 personer fick ersättning. De upp- och nedgångar som kan ses i figuren beror på att utbetalningar ofta grupperas kring den 25:e varje månad.

Figur 4. Antal ersättningstagare.



Figur 5 visar utvecklingen för utbetald ersättning. Under vecka 9 till vecka 13, 2022, betalades det i genomsnitt ut 307 miljoner kronor i ersättning varje vecka. Under motsvarande period 2020 och 2021 betalades det i genomsnitt ut 381 respektive 497 miljoner kronor.

Figur 5. Utbetalad ersättning.



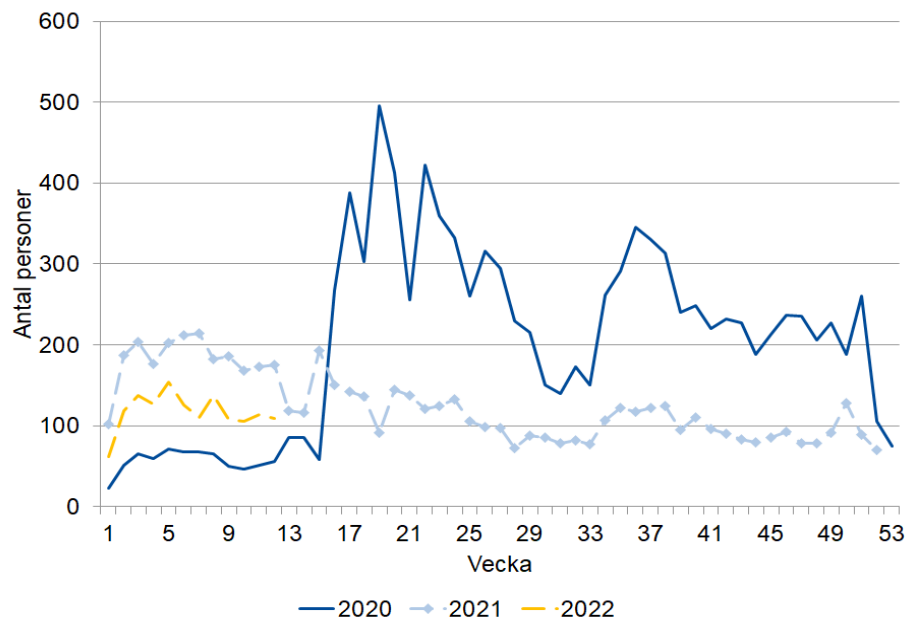
## Arbetslöshet bland företagare

### Antalet beslut om vilande företag lägre än 2021

En företagare kan söka arbetslöshetsersättning och under den tid hen får ersättning behålla sitt företag. Ersättning ges då under förutsättning att företaget lagts vilande. Att företaget lagts vilande innebär att det inte längre vidtas några åtgärder i företaget, men företaget finns fortfarande kvar i företagarens ägo.

Figur 6 visar att antalet personer som fick ett beslut om vilande företag har minskat sedan 2020. Under vecka 12, 2022, fick 109 personer ett beslut om vilande företag. Det är fler än samma vecka 2020, men färre än 2021. Vecka 12, 2021, fick 175 personer ett beslut om vilande företag.

Figur 6. Personer som fått ett beslut om vilande företag.



## Nästa veckorapport

Nästa veckorapport publiceras på [iaf.se/statistik](https://iaf.se/statistik) den 04 april.

Frågor kring statistikinhållet kan skickas till [statistik@iaf.se](mailto:statistik@iaf.se)