

Veckostatistik vecka 1 2022

Sammanfattning

- Hälften av de som fick sin första utbetalning under vecka 52 har väntat upp till tre veckor. För hela december månad uppgick väntetiden till två veckor.
- I genomsnitt fick cirka 49 400 personer ersättning varje vecka under vecka 48 till 52.
- Vecka 48 till 52 betalades det varje vecka ut i genomsnitt 311 miljoner kronor i ersättning.
- I genomsnitt fick cirka 1 600 företagare ersättning varje vecka under vecka 48 till 52.

Hur många söker, och hur många får, ersättning?

Den här veckans statistik redovisar väntetiderna hos arbetslöshetskassorna under vecka 52 och hur många som fått ersättning utbetald under de senaste veckorna. Avslutningsvis tittar vi närmare på hur många företagare som får ersättning.

Hur många ansökningar om ersättning kommer in?

För att skapa en bild av hur många personer som skickar in en ansökan om ersättning redovisar vi antalet nya ersättningsansökningar som kommit in till arbetslöshetskassorna varje vecka. Det finns en viss osäkerhet i siffrorna för de veckor som ligger i närtid. Till exempel kan statistiken innehålla dubletter av ansökningar från samma sökande. Antalet kan därför komma att minska något över tid.

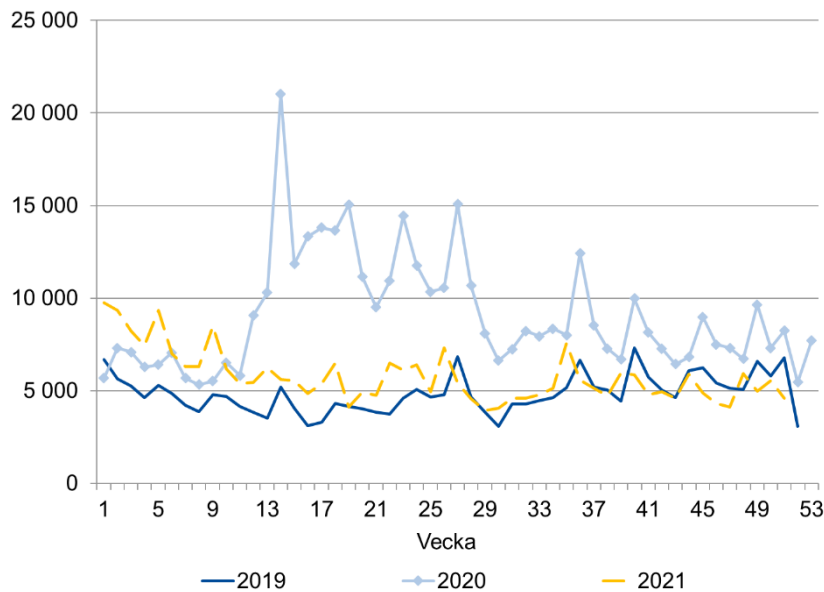
På grund av osäkerheten i uppgifterna om antal ansökningar om ersättning redovisas de inte längre per arbetslöshetskassa i veckostatistiken.

Antalet nya ansökningar de senaste fem veckorna är nu lägre än samma veckor 2019

Det preliminära antalet nya ansökningar veckorna 47-51 2021 var i genomsnitt 5 035, vilket är färre än samma veckor 2019 då antalet var 5 882. Samma period 2020 var antalet ansökningar 7 848.

Figur 1 visar att antalet nya ansökningar generellt var högre under 2020, jämfört med 2019. Antalet nya ansökningar vecka 47-51 2021 är nu lägre än antalet nya ansökningar vecka 47-51 2019. Antalet nya ansökningar under andra halvåret 2021 har varit lägre än år 2019.

Figur 1. Antal ansökningar om ersättning



Källa: Sveriges a-kassor

Hur lång tid tar det innan ersättning betalas ut?

I det här avsnittet redovisas väntetiden hos arbetslöshetskassorna. Det ger en bild av hur lång tid det tar för en ny ersättningstagare att få sin första utbetalning.

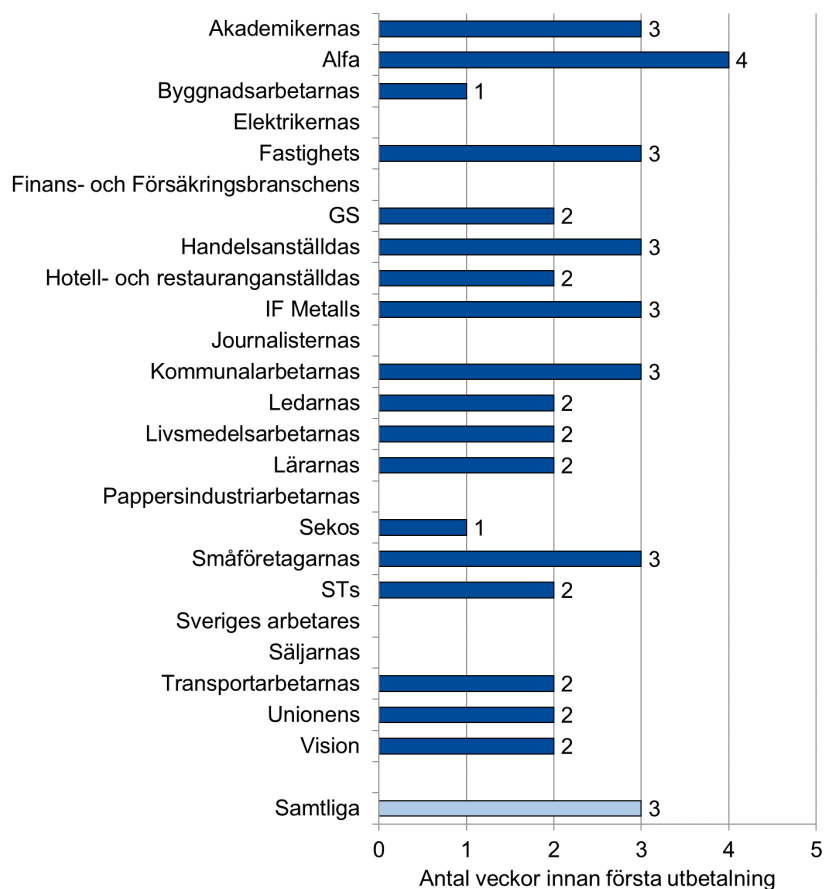
Tre veckors väntetid hos arbetslöshetskassorna

Figur 2 visar att hälften av de som fick sin första utbetalning under vecka 52 har väntat upp till tre veckor. Övriga som fick sin första utbetalning väntade mer än tre veckor.

Hälften av de som fick sin första utbetalning hos arbetslöshetskassan Alfa, väntade upp till fyra veckor. De övriga arbetslöshetskassorna hade en väntetid på mellan en och tre veckor.

Väntetid: är medianvärdet av det antal veckor det tar mellan den vecka en person skickar in sin första tidrapport och den vecka då personen får den första utbetalningen.

Figur 2. Väntetid hos arbetslöshetskassorna under vecka 52



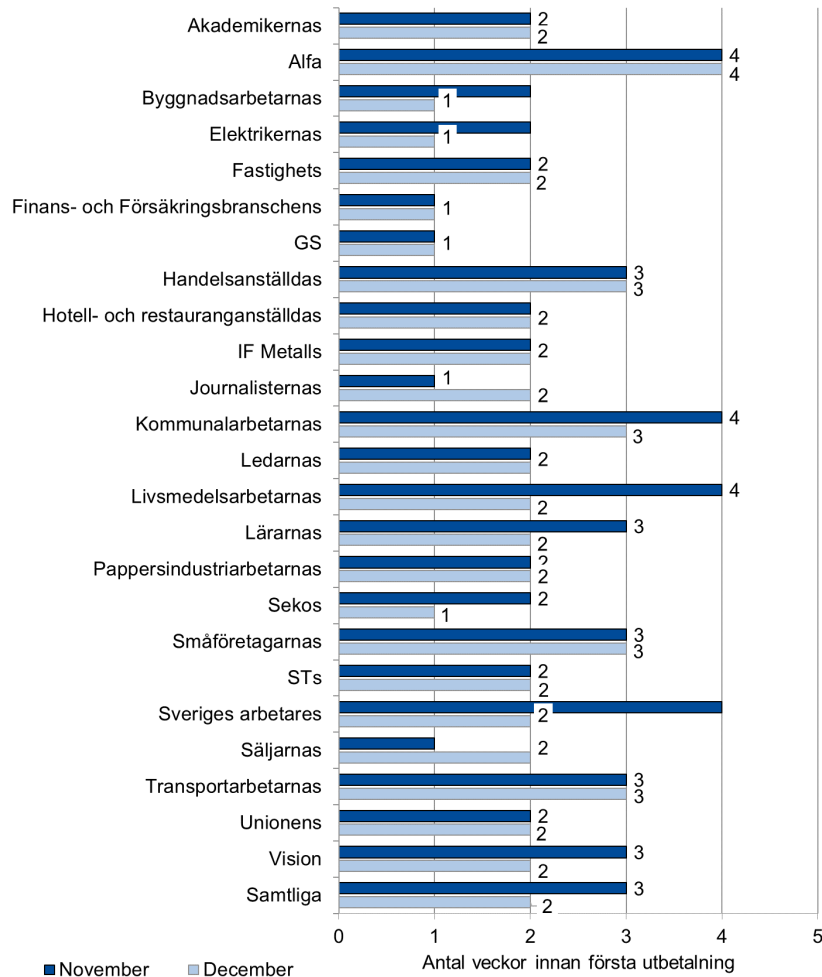
Not: Om en arbetslöshetskassa har 10 eller färre beslutade ärenden under den aktuella perioden redovisas inga uppgifter.

Två veckors väntetid i december

I samband med månadsskiftet redovisar vi även arbetslöshetskassornas väntetid under den senaste månaden samt månaden dessförinnan. Eftersom väntetiden då beräknas över flera veckor kan de mindre arbetslöshetskassornas, som ofta har mindre än tio ärenden under en vecka, väntetid också redovisas.

Figur 3 visar därför arbetslöshetskassornas väntetid under november och december. Hälften av de som fick sin första utbetalning under december har väntat upp till två veckor. Det är en vecka mindre än under november. Arbetslöshetskassan Alfa hade en väntetid på fyra veckor under december. Övriga arbetslöshetskassors väntetid var en till tre veckor.

Figur 3. Väntetid hos arbetslöshetskassorna under november och december



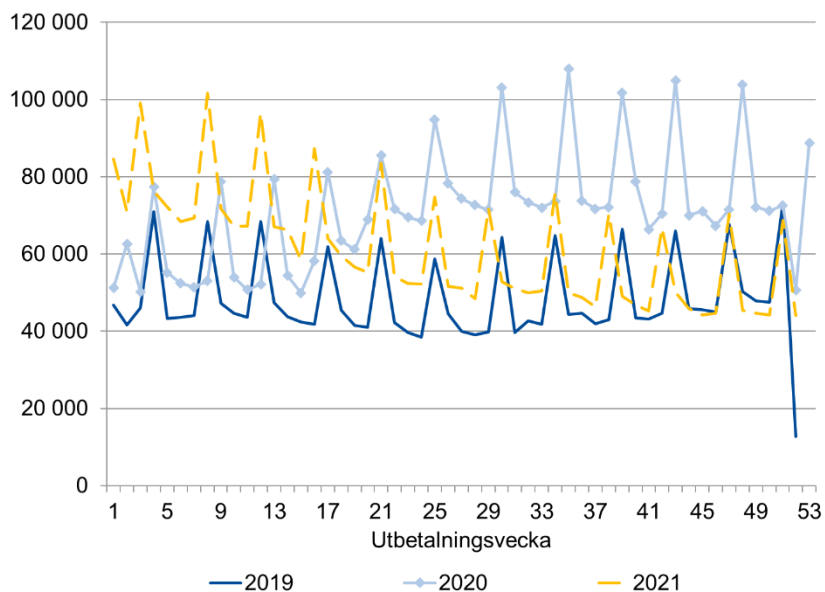
Hur många får ersättning?

I det här avsnittet redovisar vi hur många som får ersättning varje vecka och hur mycket ersättning som betalas ut.

49 400 ersättningstagare i veckan

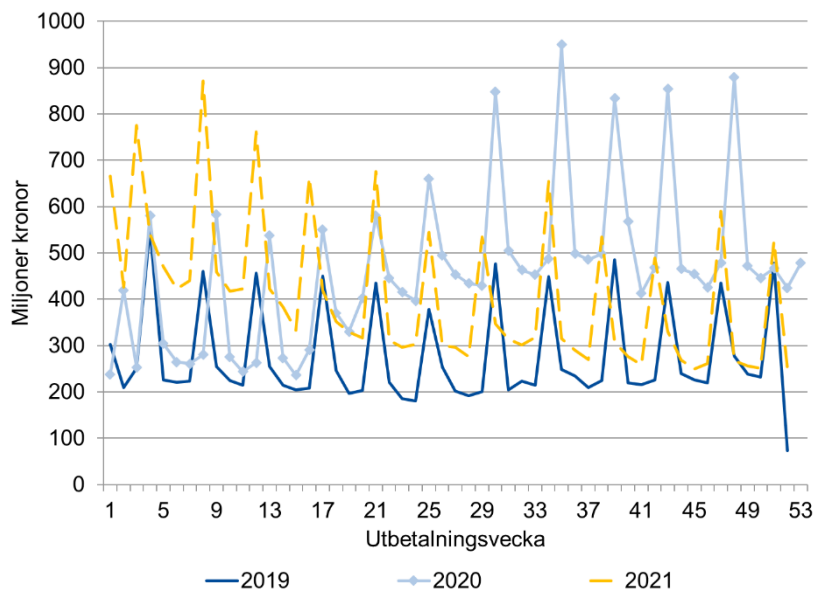
Figur 4 visar att antalet ersättningstagare har minskat sedan början av 2021 men minskningen har de senaste månaderna mattats av. Under vecka 48 till 52 fick i genomsnitt cirka 49 400 personer ersättning varje vecka. Det är färre än samma period 2020, då i genomsnitt cirka 74 100 personer fick ersättning. Antalet är även lägre än samma period 2019, då i genomsnitt cirka 46 300 personer fick ersättning varje vecka. De upp- och nedgångar som kan ses i figuren beror på att utbetalningar ofta grupperas kring den 25:e varje månad.

Figur 4. Antal ersättningstagare



Figur 5 visar en liknande utveckling i utbetald ersättning. Under veckorna 48 till 52 betalades det ut i genomsnitt 311 miljoner kronor i ersättning varje vecka. Under samma veckor 2019 och 2020 betalades det ut i genomsnitt 260 respektive 538 miljoner kronor.

Figur 5. Utbetald ersättning



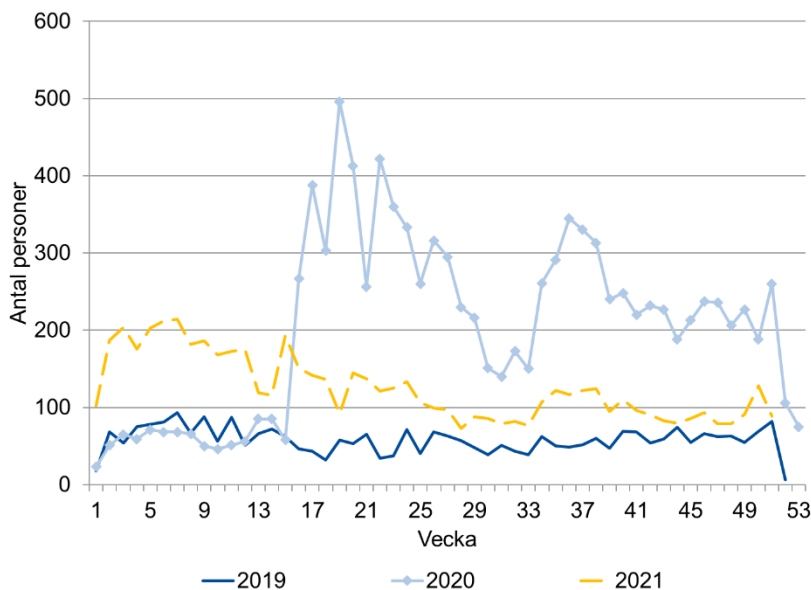
Arbetslöshet bland företagare

Antalet beslut om vilande företag fortsatt lägre än 2020

En företagare kan söka arbetslöshetsersättning och under den tid hen får ersättning behålla sitt företag. Ersättning ges då under förutsättning att företaget lagts vilande. Att företaget lagts vilande innebär att det inte längre vidtas några åtgärder i företaget, men företaget finns fortfarande kvar i företagarens ägo.

Figur 6 visar att antalet personer som fick ett beslut om vilande företag var högre under stora delar av 2020, jämfört med samma period 2019. Sedan dess har antalet minskat. Under vecka 51, 2021, fick 89 personer ett beslut om vilande företag. Det är fler än samma vecka 2019, men fortsatt färre än 2020. Vecka 51, 2020, fick 260 personer ett beslut om vilande företag.

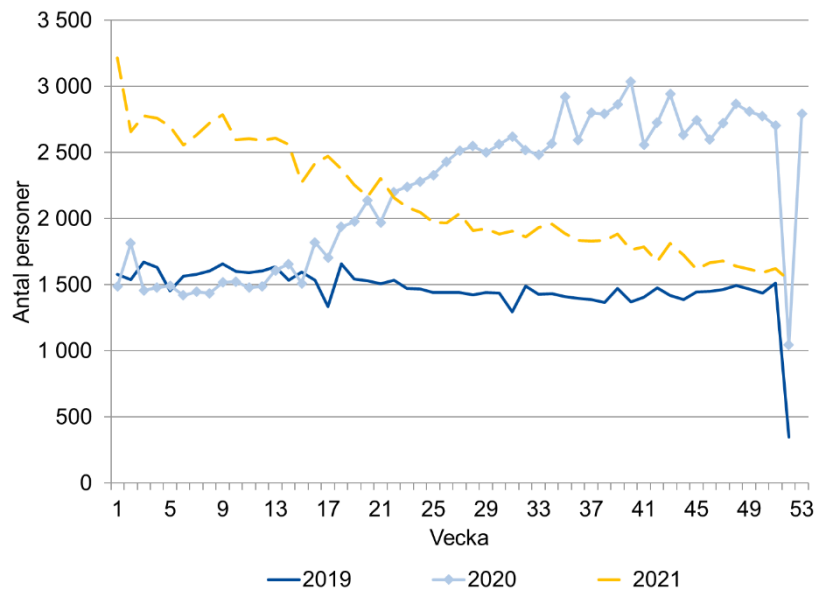
Figur 6. Personer som fått ett beslut om vilande företag



1 600 företagare får ersättning varje vecka

Figur 7 visar att även antalet personer som angett att de tidigare arbetat som företagare och som får ersättning utbetald minskat sedan förra året. Under vecka 48 till 52 fick i genomsnitt cirka 1 600 företagare ersättning varje vecka. Det är fler än samma period 2019, då i genomsnitt cirka 1 300 företagare fick ersättning, men färre än 2020. Samma period 2020 fick i genomsnitt cirka 2 400 företagare ersättning varje vecka.

Figur 7. Företagare som får arbetslöshetsersättning



Nästa veckorapport

Nästa veckorapport publiceras på iaf.se/statistik den 10 januari.
Frågor kring statistikinhållet kan skickas till statistik@iaf.se