

Veckostatistik vecka 8

Sammanfattning

- I genomsnitt fick 77 000 personer ersättning varje vecka under vecka 3 till 7.
- Vecka 3 till 7 betalades det varje vecka ut i genomsnitt 530 miljoner kronor.
- Hälften av de som fick sin första utbetalning under vecka 7 har väntat fyra veckor. Väntetiden fortsätter att vara lång hos Alfa.
- Under vecka 3 till 7 fick i genomsnitt 2 700 företagare ersättning varje vecka.
- Antalet nya ansökningar om ersättning fortsätter vara högre än under samma period föregående år.

Hur många söker, och hur många får, ersättning?

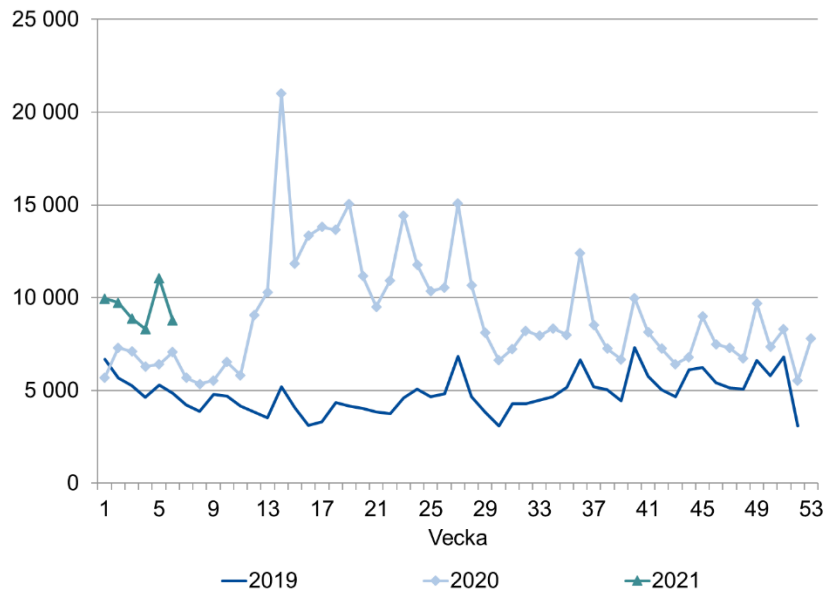
Den här veckans statistik beskriver utvecklingen av ersättningsansökningar, väntetiderna hos arbetslöshetskassorna under vecka 7, och hur många som får ersättning. Avslutningsvis tittar vi närmare på hur många företagare som får ersättning.

Hur många ansökningar om ersättning kommer in?

För att skapa en bild av hur många personer som skickar in en ansökan om ersättning redovisar vi antalet nya ersättningsansökningar som kommit in till arbetslöshetskassorna varje vecka. Det finns en viss osäkerhet i siffrorna för de veckor som ligger i närtid. Till exempel kan statistiken innehålla dubletter av ansökningar från samma sökande. Antalet kan därför komma att minska något över tid.

Figur 1 visar att antalet nya ansökningar generellt var något högre under 2020, jämfört med året innan. Antalet är fortsatt högre under de första veckorna av 2021.

Figur 1: Antal nya ansökningar om ersättning



Källa: Sveriges a-kassor

I tabell 1 redovisas antalet nya ansökningar uppdelat per arbetslöshetskassa. Antalet ansökningar är fortsatt högre än under samma period förra året för de flesta av arbetslöshetskassorna.

Tabell 1: Antal nya ansökningar om ersättning per arbetslöshetskassa och vecka

Arbetslöshetskassa	2020			2021		
	04	05	06	04	05	06
Akademikernas	518	496	597	597	903	549
Alfa	1 455	1 574	1 671	1 874	1 953	1 760
Byggnadsarbetarnas	245	251	265	315	411	362
Elektrikernas	12	13	15	34	75	45
Fastighets	108	83	110	138	136	144
Finans- och Försäkringsbranschen	26	33	32	25	45	33
GS	78	72	62	105	133	79
Hamnarbetarnas	3	3	6	4	2	9
Handelsanställdas	356	370	398	585	733	620
Hotell- och restauranganställdas	226	210	220	610	768	621
IF Metalls	371	367	378	305	478	365
Journalisternas	17	14	19	17	21	27
Kommunalarbetarnas	1 126	1 003	1 219	1 421	1 945	1 664
Ledarnas	62	65	85	73	117	80
Livsmedelsarbetarnas	62	70	54	59	104	77
Lärarnas	101	100	89	94	112	107
Pappersindustri- arbetarnas	5	8	7	4	14	4
Sekos	145	115	149	178	254	214
Småföretagarnas	146	187	201	163	250	196
STs	45	61	57	63	101	58
Sveriges arbetares	11	11	9	21	27	17
Säljarnas	17	22	16	18	22	20
Transportarbetarnas	145	173	202	274	338	275
Unionens	892	966	1 066	1 161	1 846	1 273
Vision	120	138	139	166	244	181
Totalt	6 292	6 405	7 066	8 304	11 032	8 780

Källa: Sveriges a-kassor

Hur lång tid tar det innan ersättning att betalas ut?

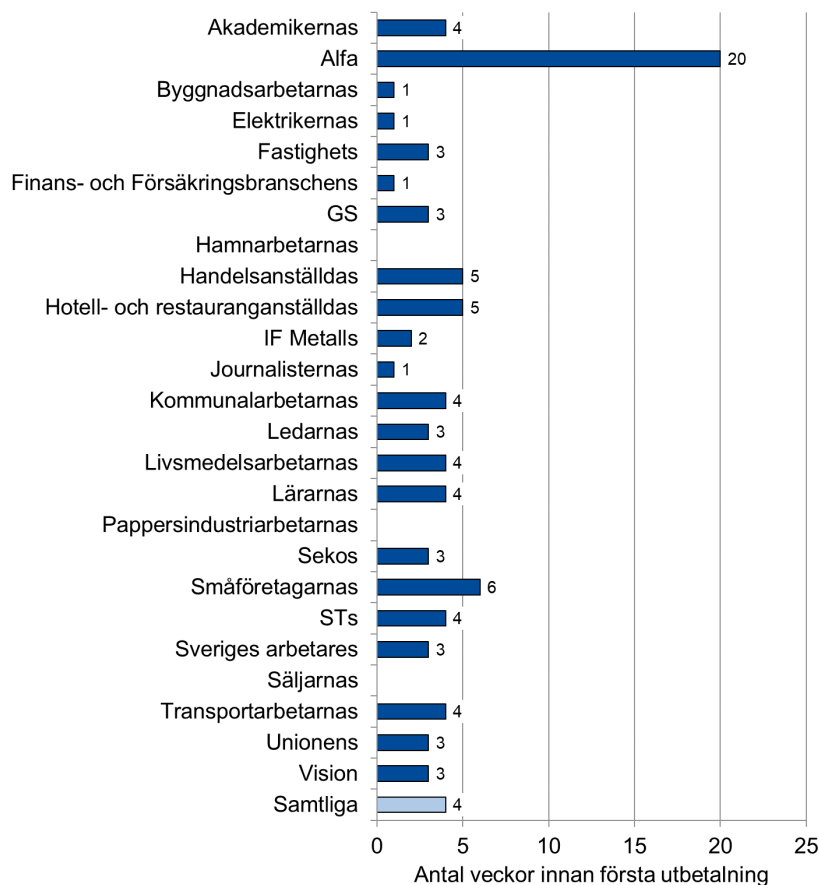
I det här avsnittet redovisas väntetiden hos arbetslöshetskassorna. Det ger en bild av hur lång tid det tar för en ny ersättningstagare att få sin första utbetalning.

Figur 2 visar att hälften av de som fick sin första utbetalning under vecka 7 har väntat fyra veckor. Övriga som fick sin första utbetalning har väntat mer än fyra veckor.

Väntetiden är fortsatt lång hos Alfa. Hälften av de som fick sin första utbetalning vecka 7 har väntat upp till 20 veckor. Övriga arbetslöshetskassor har en väntetid på en till sex veckor.

Väntetid: är medianvärdet av det antal veckor det tar mellan den vecka en person skickar in sin första tidrapport och den vecka då personen får den första utbetalningen.

Figur 2: Väntetid hos arbetslöshetskassorna, vecka 7



Not: Om en arbetslöshetskassa har 10 eller färre beslutade ärenden under den aktuella perioden redovisas inga uppgifter.

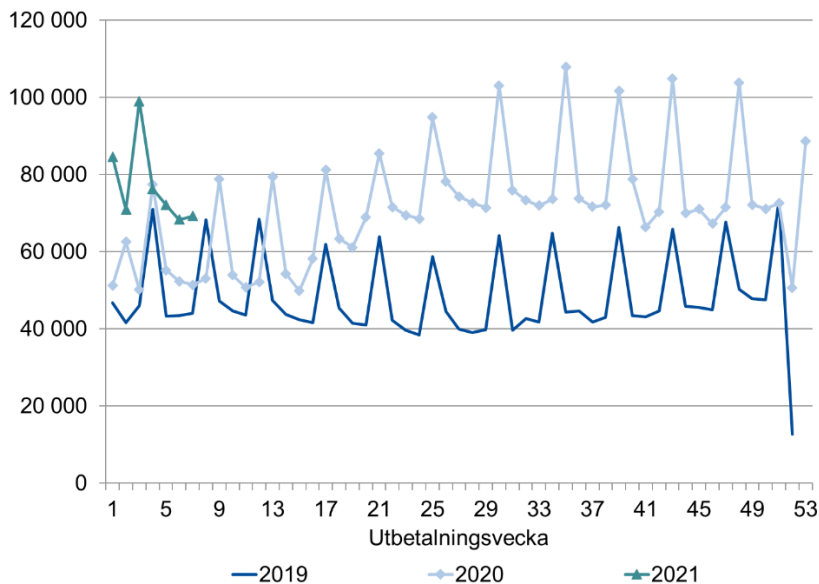
Hur många får ersättning?

I det här avsnittet redovisar vi hur många som får ersättning varje vecka och hur mycket ersättning som betalas ut.

77 000 ersättningstagare i veckan

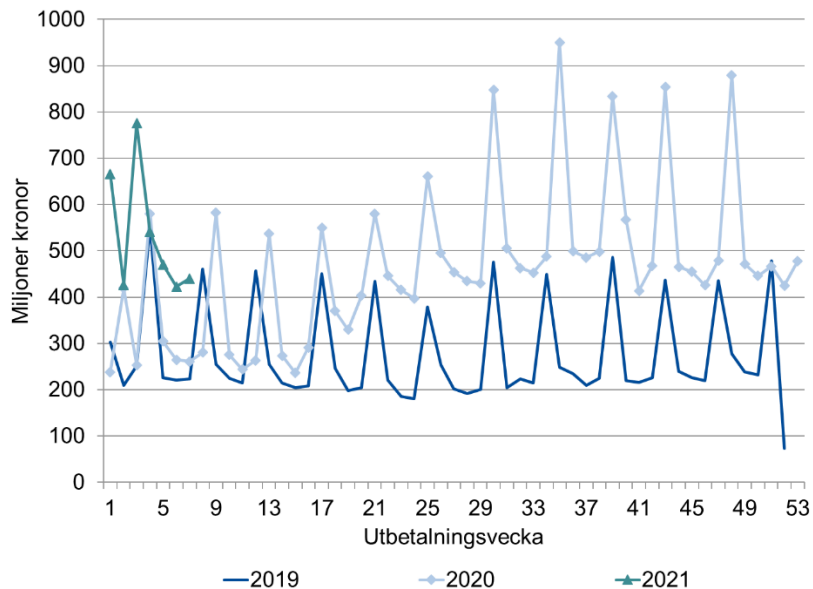
Figur 3 visar att antalet ersättningstagare var högre under 2020, jämfört med året innan. De första veckorna 2021 visar en liknande utveckling. Under vecka 3 till 7, 2021, fick i genomsnitt 77 000 personer ersättning varje vecka. Under samma veckor 2020 fick i genomsnitt 57 000 personer ersättning. De upp- och nedgångar som kan ses i figuren beror på att utbetalningar ofta grupperas kring den 25:e varje månad.

Figur 3: Antal ersättningstagare



Figur 4 visar en liknande utveckling i utbetald ersättning. Vecka 3 till 7 betalades det ut i genomsnitt 530 miljoner kronor i veckan. Under samma period 2020 betalades det istället ut 333 miljoner kronor.

Figur 4: Utbetalad ersättning



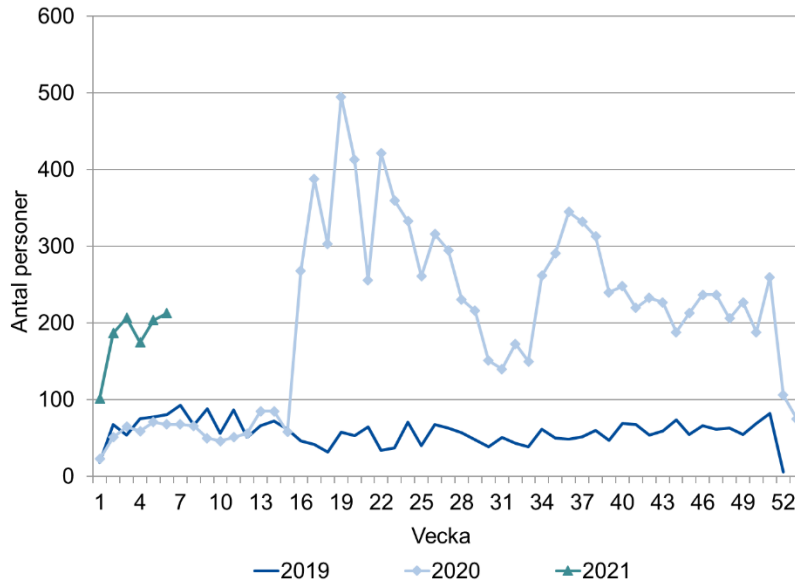
Arbetslöshet bland företagare

Fler beslut om vilande företag

En företagare kan söka arbetslöshetsersättning och under den tid hen får ersättning behålla sitt företag. Ersättning ges då under förutsättning att företaget lagts vilande. Att företaget lagts vilande innebär att det inte längre vidtas några åtgärder i företaget, men företaget finns fortfarande kvar i företagarens ägo.

Figur 5 visar att antalet personer som fått ett beslut om vilande företag var högre under stora delar av 2020, jämfört med samma period året innan. De första veckorna av 2021 visar en liknande utveckling. Under vecka 6, 2021, fick 213 personer ett beslut om vilande företag. Samma vecka förra året fick 68 personer ett sådant beslut.

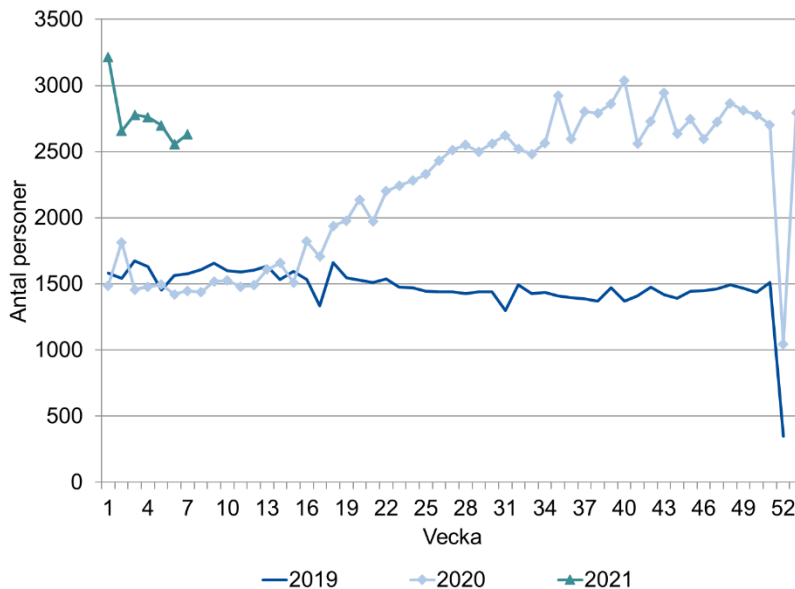
Figur 5: Personer som fått ett beslut om vilande företag



Fler företagare får ersättning

Figur 6 visar antalet personer som angett att de tidigare arbetat som företagare som får ersättning utbetald varje vecka. Under 2019 och början av 2020 fick omkring 1 500 företagare ersättning varje vecka. Sedan vecka 16 2020 har antalet ökat till mellan 2 500 och 3 000 personer. Under vecka 3 till 7 fick i genomsnitt 2 700 företagare ersättning varje vecka.

Figur 6: Företagare som får arbetslöshetsersättning



Nästa veckorapport

Nästa veckorapport publiceras på iaf.se/statistik den 1 mars.

Frågor kring statistikinhållet kan skickas till statistik@iaf.se