

Veckostatistik vecka 7

Sammanfattning

- I genomsnitt 79 000 personer fick ersättning varje vecka under vecka 3 till 6.
- Vecka 3 till 6 betalades det varje vecka ut i genomsnitt 552 miljoner kronor.
- Hälften av de som fick sin första utbetalning under vecka 6 har väntat fyra veckor. Väntetiden fortsätter att vara lång hos Alfa.
- Antalet nya ansökningar om ersättning fortsätter vara högre än under samma period föregående år.

Hur många söker, och hur många får, ersättning?

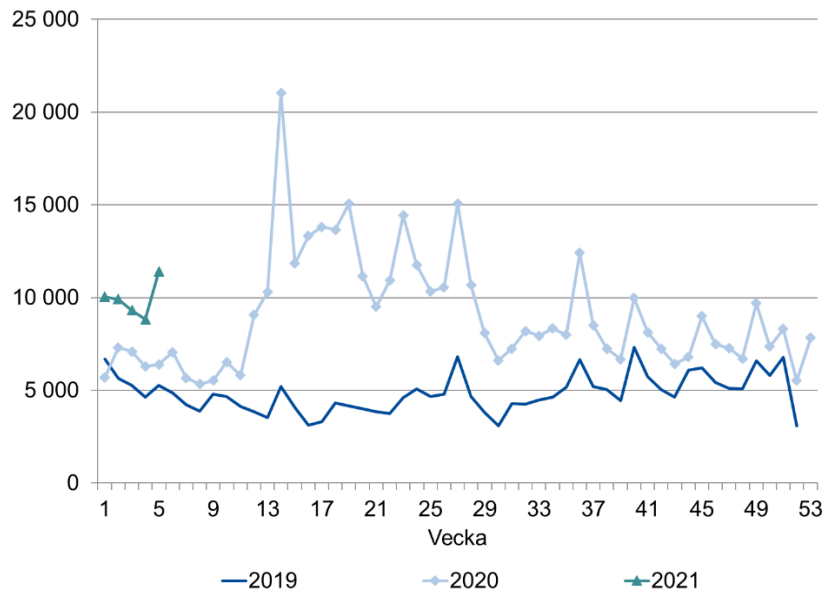
Den här veckans statistik beskriver utvecklingen av ersättningsansökningar, genomströmningstiderna hos arbetslöshetskassorna under vecka 6, och hur många som får ersättning.

Hur många ansökningar om ersättning kommer in?

För att skapa en bild av hur många personer som skickar in en ansökan om ersättning redovisar vi antalet nya ersättningsansökningar som kommit in till arbetslöshetskassorna varje vecka. Det finns en viss osäkerhet i siffrorna för de veckor som ligger i närtid. Till exempel kan statistiken innehålla dubletter av ansökningar från samma sökande. Antalet kan därför komma att minska något över tid.

Figur 1 visar att antalet ansökningar generellt var något högre under 2020, jämfört med året innan. Antalet är fortsatt högre under de första veckorna av 2021.

Figur 1: Antal nya ansökningar om ersättning



Källa: Sveriges a-kassor

I tabell 1 redovisas antalet nya ansökningar uppdelat per arbetslöshetskassa. Antalet nya ansökningar är fortsatt högre än under samma period förra året för de flesta av arbetslöshetskassorna.

Tabell 1: Antal nya ansökningar om ersättning per arbetslöshetskassa och vecka

Arbetslöshetskassa	2020			2021		
	03	04	05	03	04	05
Akademikernas	533	518	496	741	606	914
Alfa	1 506	1 455	1 574	1 874	1 946	1 983
Byggnadsarbetarnas	282	245	251	354	316	440
Elektrikernas	16	12	13	33	34	77
Fastighets	110	108	83	135	135	152
Finans- och Försäkringsbranschen	30	26	33	26	26	48
GS	102	78	72	113	106	135
Hamnarbetarnas	2	3	3	4	4	2
Handelsanställdas	403	356	370	674	631	754
Hotell- och restauranganställdas	243	226	210	677	626	788
IF Metalls	452	371	367	387	307	516
Journalisternas	31	17	14	24	19	23
Kommunalarbetarnas	1 323	1 126	1 003	1 559	1 686	2 006
Ledarnas	78	62	65	79	73	125
Livsmedelsarbetarnas	55	62	70	88	60	111
Lärarnas	118	101	100	115	96	114
Pappersindustri- arbetarnas	12	5	8	10	4	14
Sekos	181	145	115	244	230	260
Småföretagarnas	181	146	187	222	167	259
STs	40	45	61	76	64	103
Sveriges arbetares	15	11	11	34	22	29
Säljarnas	27	17	22	23	18	23
Transportarbetarnas	185	145	173	280	282	345
Unionens	1 028	892	966	1 362	1 208	1 934
Vision	144	120	138	182	170	247
Totalt	7 097	6 292	6 405	9 316	8 836	11 402

Källa: Sveriges a-kassor

Hur lång tid tar det innan ersättning att betalas ut?

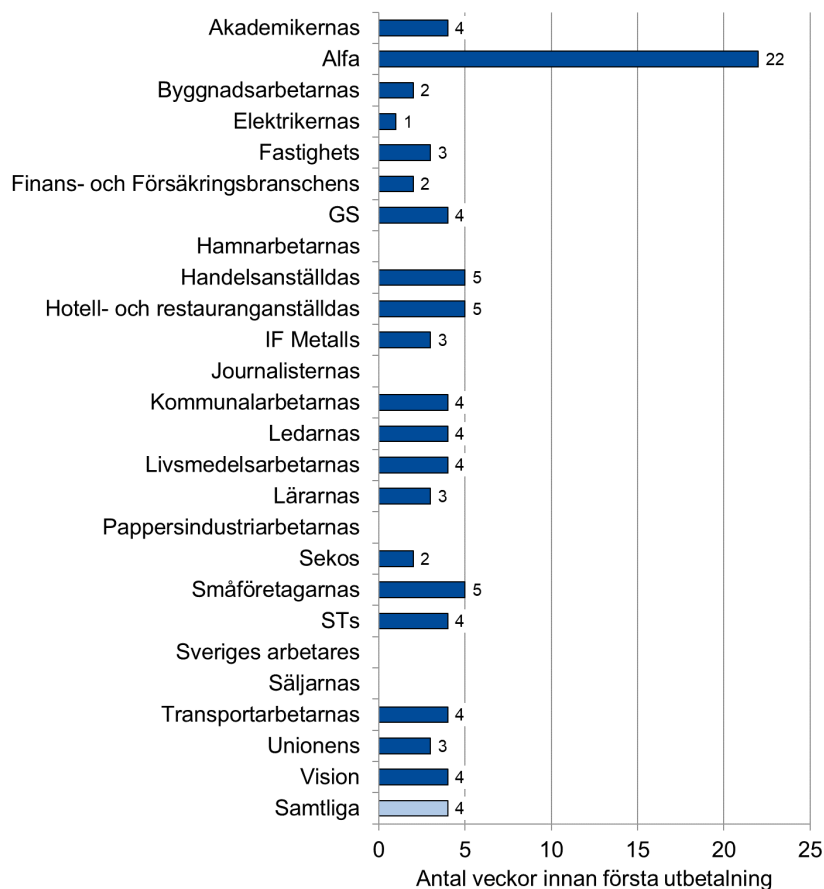
I det här avsnittet redovisas väntetiden hos arbetslöshetskassorna. Det ger en bild av hur lång tid det tar för en ny ersättningstagare att få sin första utbetalning.

Figur 2 visar att hälften av de som fick sin första utbetalning under vecka 6 har väntat fyra veckor. Övriga som fick sin första utbetalning har väntat mer än fyra veckor.

Väntetiden är fortsatt lång hos Alfa. Hälften av de som fick sin första utbetalning vecka 6 har väntat upp till 22 veckor. Övriga arbetslöshetskassor har en väntetid på en till fem veckor.

Väntetid: är medianvärdet av det antal veckor det tar mellan den vecka en person skickar in sin första tidrapport och den vecka då personen får den första utbetalningen.

Figur 2: Väntetid hos arbetslöshetskassorna, vecka 6



Not: Om en arbetslöshetskassa har 10 eller färre beslutade ärenden under den aktuella perioden redovisas inga uppgifter.

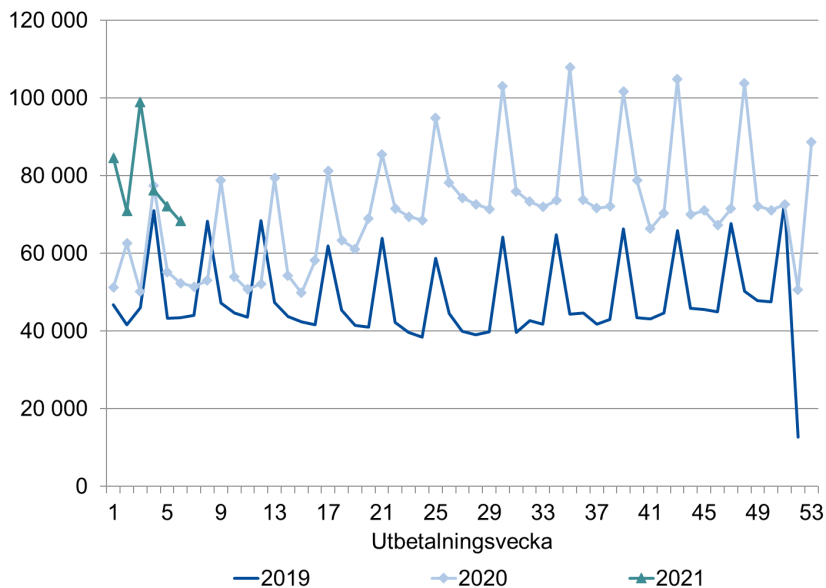
Hur många får ersättning?

I det här avsnittet redovisar vi hur många som får ersättning varje vecka och hur mycket ersättning som betalas ut.

79 000 ersättningstagare i veckan

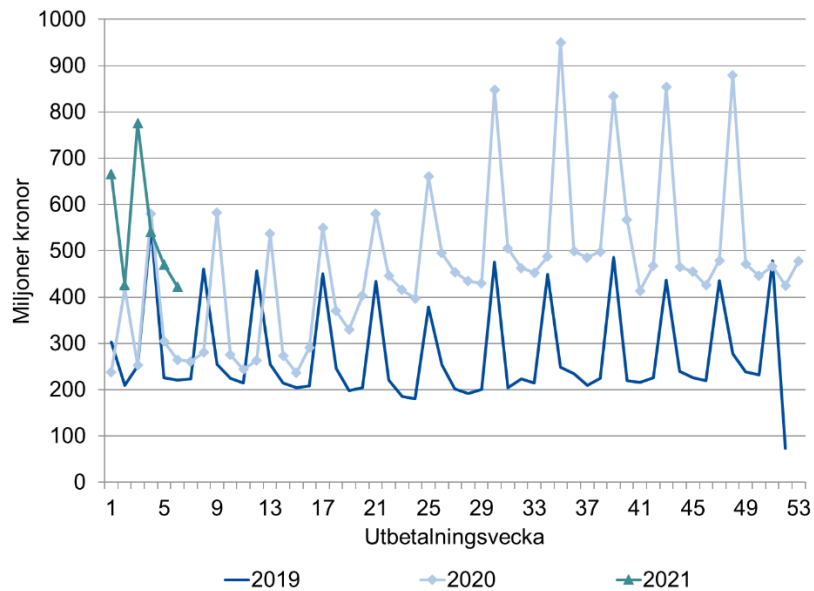
Figur 3 visar att antalet ersättningstagare var högre under 2020, jämfört med året innan. Det första veckorna på 2021 visar en liknande utveckling. Under vecka 3 till 6, 2021, fick i genomsnitt 79 000 personer ersättning varje vecka. Under samma veckor 2020 fick i genomsnitt 59 000 personer ersättning. De upp- och nedgångar som kan ses i figuren beror på att utbetalningar ofta grupperas kring den 25:e varje månad.

Figur 3: Antal ersättningstagare



Figur 4 visar en liknande utveckling i utbetald ersättning. Vecka 3 till 6 betalades det ut i genomsnitt 552 miljoner kronor i veckan. Under samma period 2020 betalades det istället ut 351 miljoner kronor.

Figur 4: Utbetalad ersättning



Nästa veckorapport

Nästa veckorapport publiceras på iaf.se/statistik den 22 februari.
Frågor kring statistikinhållet kan skickas till statistik@iaf.se