

## Veckostatistik vecka 51

### Sammanfattning

- Hälften av de som fick sin första utbetalning under vecka 50 har väntat upp till två veckor.
- I genomsnitt fick cirka 51 200 personer ersättning varje vecka under vecka 47 till 50.
- Vecka 47 till 50 betalades det varje vecka ut i genomsnitt 342 miljoner kronor i ersättning.
- I genomsnitt fick cirka 1 600 företagare ersättning varje vecka under vecka 47 till 50.

### Hur många söker, och hur många får, ersättning?

Den här veckans statistik redovisar väntetiderna hos arbetslöshetskassorna under vecka 50 och hur många som fått ersättning utbetald under de senaste veckorna. Avslutningsvis tittar vi närmare på hur många företagare som får ersättning.

### Hur många ansökningar om ersättning kommer in?

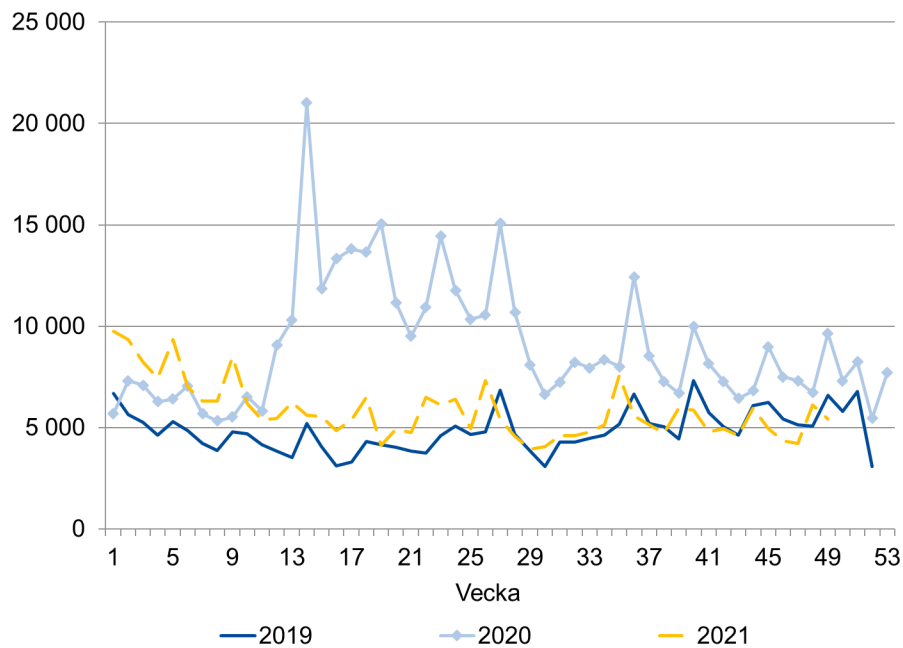
För att skapa en bild av hur många personer som skickar in en ansökan om ersättning redovisar vi antalet nya ersättningsansökningar som kommit in till arbetslöshetskassorna varje vecka. Det finns en viss osäkerhet i siffrorna för de veckor som ligger i närtid. Till exempel kan statistiken innehålla dubletter av ansökningar från samma sökande. Antalet kan därför komma att minska något över tid.

### Antalet nya ansökningar de senaste fyra veckorna är nu lägre än samma veckor 2019

Det preliminära antalet nya ansökningar vecka 49 2021 var 5 435, vilket är färre än samma vecka 2019 då antalet var 6 608. Samma vecka 2020 var antalet ansökningar 9 657.

Figur 1 visar att antalet nya ansökningar generellt var högre under 2020, jämfört med 2019. Antalet nya ansökningar vecka 46 – 49 2021 är nu lägre än antalet nya ansökningar vecka 46 – 49 2019.

Figur 1 Antal ansökningar om ersättning



I tabell 1 redovisas antalet nya ansökningar uppdelat per arbetslöshetskassa. Vid en summering av veckorna 48 och 49 är antalet ansökningar nu lägre för de flesta arbetslöshetskassor än under samma veckor 2020. För arbetslöshetskassorna GS och Livsmedelsarbetarnas är dock antalet något högre än samma period 2020. Som nämnts tidigare kan antalet komma att minska något över tid eftersom uppgifterna de senaste veckorna är preliminära.

Tabell 1 Antal nya ansökningar om ersättning per arbetslöshetskassa och vecka

Arbetslöshetskassa	2019		2020		2021	
	48	49	48	49	48	49
Akademikernas	345	480	346	715	451	329
Alfa	1205	1413	1546	1634	1 017	1 075
Byggnadsarbetarnas	204	257	330	372	225	216
Elektrikernas	8	12	37	49	19	26
Fastighets	75	109	84	178	137	113
Finans- och Försäkringsbranschen	16	30	18	43	26	25
GS	81	111	54	90	67	94
Handelsanställdas	266	339	443	570	345	350
Hotell- och restauranganställdas	172	234	607	924	279	272
IF Metalls	351	455	269	447	288	267
Journalisternas	19	16	13	26	16	10
Kommunalarbetarnas	850	1113	1092	1458	1 199	1 045
Ledarnas	59	88	50	117	87	24
Livsmedelsarbetarnas	44	53	43	67	83	64
Lärarnas	55	69	86	72	85	54
Pappersindustri- arbetarnas	11	9	7	18	5	6
Sekos	116	149	135	219	141	138
Småföretagarnas	110	140	159	262	182	114
STs	43	62	29	75	51	45
Sveriges arbetares*	14	20	28	33	21	21
Säljarnas	11	27	26	23	22	12
Transportarbetarnas	123	185	188	347	214	264
Unionens	790	1101	1019	1759	1 032	763
Vision	108	136	113	159	122	108
<b>Totalt</b>	<b>5 076</b>	<b>6 608</b>	<b>6 722</b>	<b>9 657</b>	<b>6 114</b>	<b>5 435</b>

Källa: Sveriges a-kassor

\*Den 1 november 2021 fusionerades Hamnarbetarnas arbetslöshetskassa med Sveriges arbetares arbetslöshetskassa. Statistiken för de båda arbetslöshetskassorna redovisas sammanslaget även för tidigare år.

## Hur lång tid tar det innan ersättning betalas ut?

I det här avsnittet redovisas väntetiden hos arbetslöshetskassorna. Det ger en bild av hur lång tid det tar för en ny ersättningstagare att få sin första utbetalning.

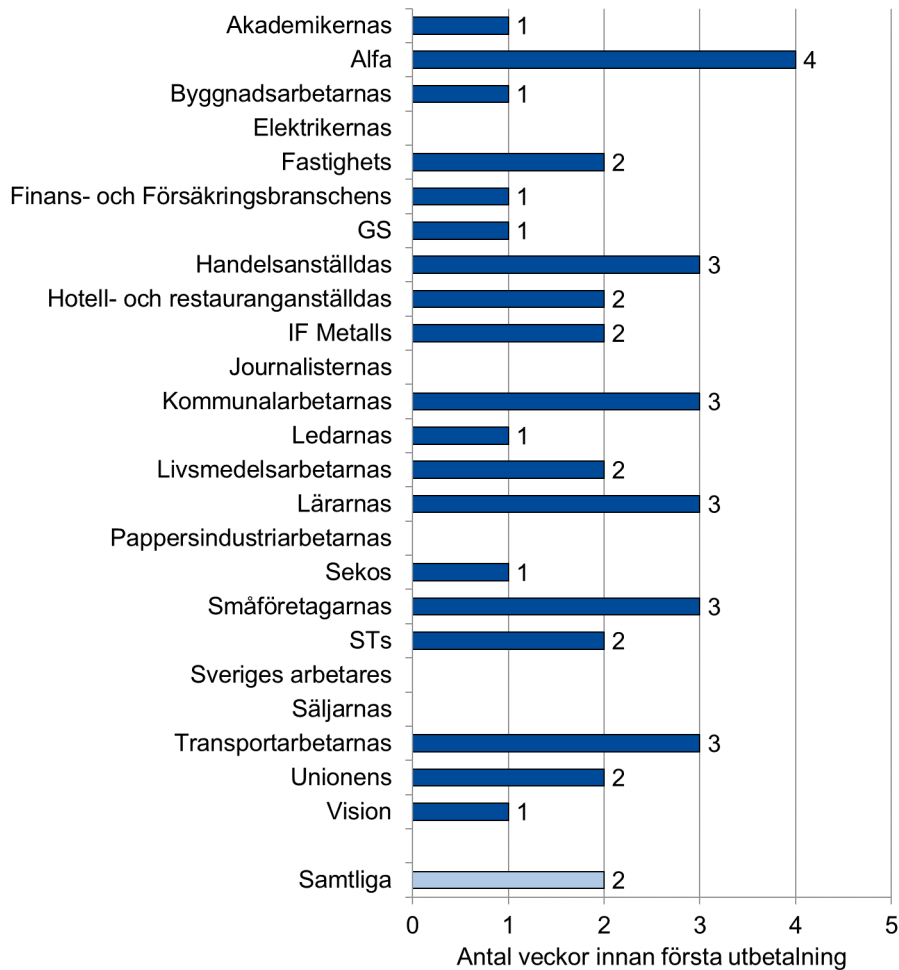
### Två veckors väntetid hos arbetslöshetskassorna

Figur 2 visar att hälften av de som fick sin första utbetalning under vecka 50 har väntat upp till två veckor. Övriga som fick sin första utbetalning väntade mer än två veckor.

**Väntetid:** är medianvärdet av det antal veckor det tar mellan den vecka en person skickar in sin första tidrapport och den vecka då personen får den första utbetalningen.

Hälften av de som fick sin första utbetalning hos arbetslöshetskassan Alfa, väntade upp till fyra veckor. De övriga arbetslöshetskassorna hade en väntetid på mellan en och tre veckor.

Figur 2 Väntetid hos arbetslöshetskassorna under vecka 50



Not: Om en arbetslöshetskassa har 10 eller färre beslutade ärenden under den aktuella perioden redovisas inga uppgifter.

## Hur många får ersättning?

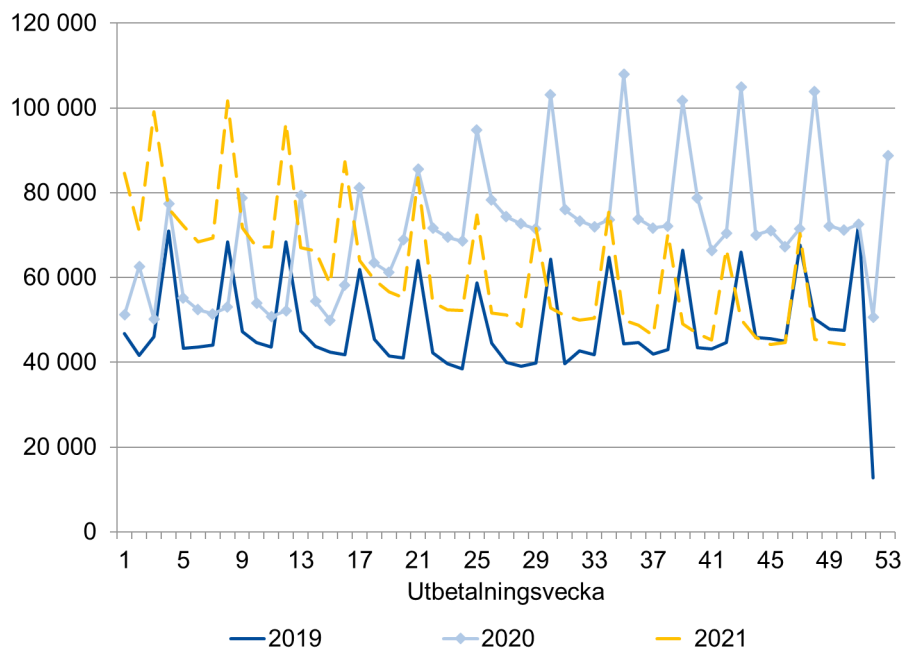
I det här avsnittet redovisar vi hur många som får ersättning varje vecka och hur mycket ersättning som betalas ut.

## 51 200 ersättningstagare i veckan

Figur 3 visar att antalet ersättningstagare har minskat sedan början av 2021 men minskningen har de senaste månaderna mattats av. Under vecka 47 till 50 fick i genomsnitt cirka 51 200 personer ersättning varje vecka. Det är

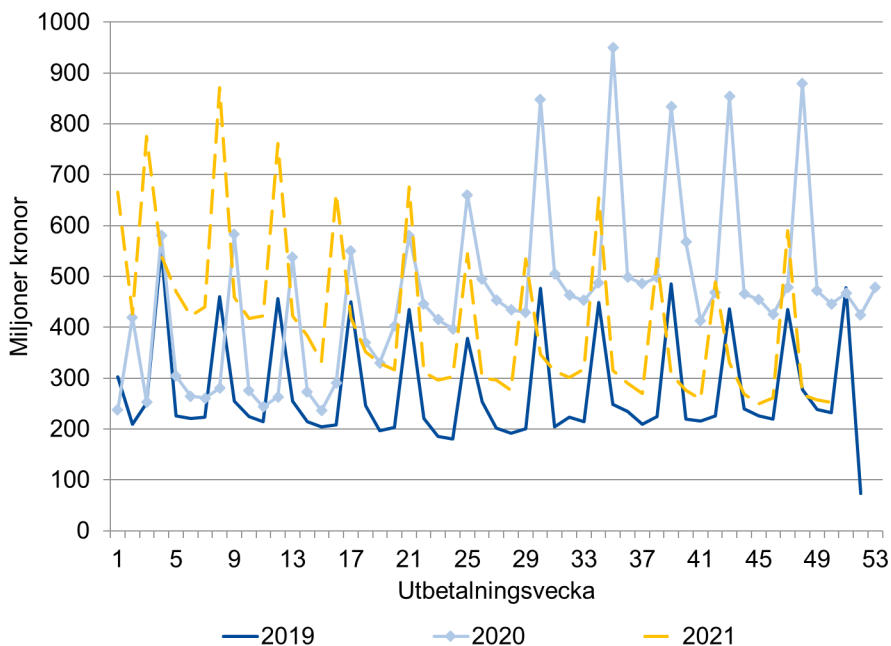
färre än samma period 2020, då i genomsnitt cirka 79 700 personer fick ersättning. Antalet fortsätter vara något högre än samma period 2019, då i genomsnitt cirka 53 400 personer fick ersättning varje vecka. De upp- och nedgångar som kan ses i figuren beror på att utbetalningar ofta grupperas kring den 25:e varje månad.

Figur 3 Antal ersättningstagare



Figur 4 visar en liknande utveckling i utbetald ersättning. Under veckorna 47 till 50 betalades det ut i genomsnitt 342 miljoner kronor i ersättning varje vecka. Under samma veckor 2019 och 2020 betalades det ut i genomsnitt 296 respektive 569 miljoner kronor.

Figur 4 Utbetalad ersättning



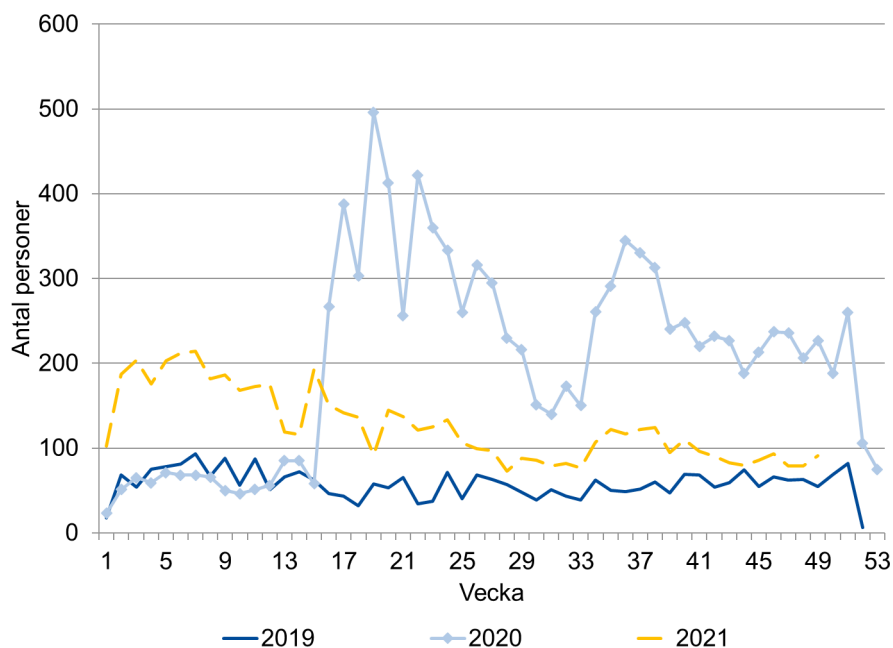
## Arbetslöshet bland företagare

### Antalet beslut om vilande företag lika många som 2019

En företagare kan söka arbetslöshetsersättning och under den tid hen får ersättning behålla sitt företag. Ersättning ges då under förutsättning att företaget lagts vilande. Att företaget lagts vilande innebär att det inte längre vidtas några åtgärder i företaget, men företaget finns fortfarande kvar i företagarens ägo.

Figur 5 visar att antalet personer som fick ett beslut om vilande företag var högre under stora delar av 2020, jämfört med samma period 2019. Sedan dess har antalet minskat. Under vecka 49, 2021, fick 91 personer ett beslut om vilande företag. Det är fler än samma vecka 2019, men fortsatt färre än 2020. Vecka 49, 2020, fick 227 personer ett beslut om vilande företag.

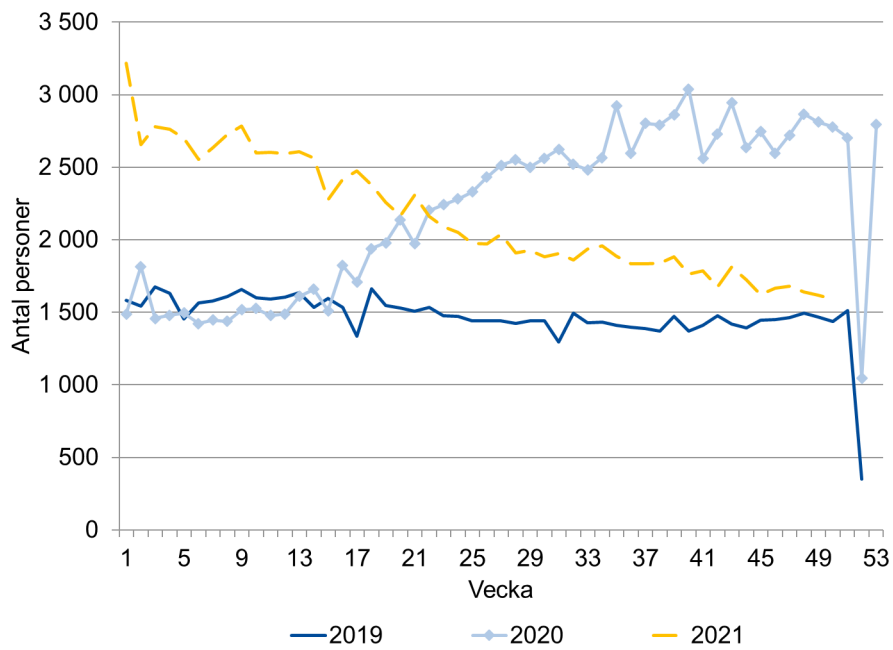
Figur 5 Personer som fått ett beslut om vilande företag



### 1 600 företagare får ersättning varje vecka

Figur 6 visar att även antalet personer som angett att de tidigare arbetat som företagare och som får ersättning utbetald minskat sedan förra året. Under vecka 47 till 50 fick i genomsnitt cirka 1 600 företagare ersättning varje vecka. Det är fler än samma period 2019, då i genomsnitt cirka 1 500 företagare fick ersättning, men färre än 2020. Samma period 2020 fick i genomsnitt cirka 2 800 företagare ersättning varje vecka.

Figur 6 Företagare som får arbetslöshetsersättning



## Nästa veckorapport

Nästa veckorapport publiceras på [iaf.se/statistik](https://iaf.se/statistik) den 28 december.

Frågor kring statistikinhållet kan skickas till [statistik@iaf.se](mailto:statistik@iaf.se)