

Veckostatistik vecka 50

Sammanfattning

- Hälften av de som fick sin första utbetalning under vecka 49 har väntat upp till tre veckor.
- I genomsnitt fick cirka 51 300 personer ersättning varje vecka under vecka 46 till 49.
- Vecka 46 till 49 betalades det varje vecka ut i genomsnitt 344 miljoner kronor i ersättning.
- I genomsnitt fick cirka 1 700 företagare ersättning varje vecka under vecka 46 till 49.

Hur många söker, och hur många får, ersättning?

Den här veckans statistik redovisar väntetiderna hos arbetslöshetskassorna under vecka 49 och hur många som fått ersättning utbetald under de senaste veckorna. Avslutningsvis tittar vi närmare på hur många företagare som får ersättning.

Hur många ansökningar om ersättning kommer in?

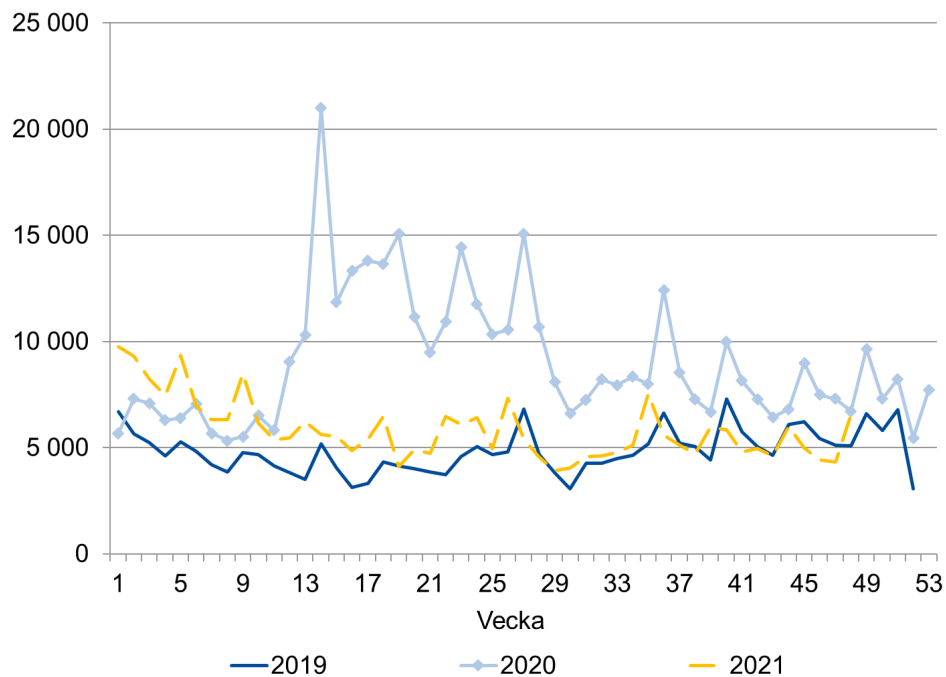
För att skapa en bild av hur många personer som skickar in en ansökan om ersättning redovisar vi antalet nya ersättningsansökningar som kommit in till arbetslöshetskassorna varje vecka. Det finns en viss osäkerhet i siffrorna för de veckor som ligger i närtid. Till exempel kan statistiken innehålla dubletter av ansökningar från samma sökande. Antalet kan därför komma att minska något över tid.

Antalet nya ansökningar de senaste fyra veckorna är nu lägre än samma veckor 2019

Det preliminära antalet nya ansökningar vecka 48 2021 var 6 583, vilket är fler än samma vecka 2019 då antalet var 5 076. Samma vecka 2020 var antalet ansökningar 6 722.

Figur 1 visar att antalet nya ansökningar generellt var högre under 2020, jämfört med 2019. Antalet nya ansökningar vecka 45 – 48 2021 är nu lägre än antalet nya ansökningar vecka 45 – 48 2019.

Figur 1. Antal nya ansökningar om ersättning.



I tabell 1 redovisas antalet nya ansökningar uppdelat per arbetslöshetskassa. Vid en summering av veckorna 47 och 48 är antalet ansökningar nu lägre för de flesta arbetslöshetskassor än under samma veckor 2020. För arbetslöshetskassorna Fastighets, GS, Ledarnas, Livsmedelsarbetarnas och STs är dock antalet något högre än samma period 2020.

Precis som nämnts tidigare kan antalet komma att minska något över tid. Det finns även en kalendereffekt som inträffar vid månadsskiften vilket innebär att siffrorna för vecka 48 blir högre 2021 men inte 2020 och 2019 då månadsskiftet infaller vecka 49 de här åren.

Tabell 1. Antal nya ansökningar om ersättning per arbetslöshetskassa och vecka.

Arbetslöshetskassa	2019		2020		2021	
	47	48	47	48	47	48
Akademikernas	338	345	428	346	236	499
Alfa	1 269	1 205	1 565	1 546	917	1 057
Byggnadsarbetarnas	217	204	283	330	170	226
Elektrikernas	14	8	25	37	16	21
Fastighets	85	75	105	84	85	135
Finans- och Försäkringsbranschen	31	16	24	18	17	23
GS	49	81	75	54	54	80
Handelsanställdas	268	266	442	443	321	359
Hotell- och restauranganställdas	181	172	738	607	195	281
IF Metalls	337	351	290	269	239	307
Journalisternas	14	19	17	13	5	16
Kommunalarbetarnas	912	850	1221	1092	816	1 438
Ledarnas	44	59	61	50	33	88
Livsmedelsarbetarnas	43	44	52	43	58	85
Lärarnas	49	55	90	86	36	98
Pappersindustriarbetarnas	6	11	10	7	5	5
Sekos	120	116	137	135	99	144
Småföretagarnas	131	110	162	159	117	172
STs	51	43	50	29	34	65
Sveriges arbetares*	16	14	17	28	13	20
Säljarnas	18	11	26	26	14	21
Transportarbetarnas	128	123	236	188	151	255
Unionens	711	790	1136	1019	640	1 051
Vision	94	108	124	113	74	137
Totalt	5 126	5 076	7 314	6 722	4 345	6 583

Källa: Sveriges a-kassor

*Den 1 november 2021 fusionerades Hamnarbetarnas arbetslöshetskassa med Sveriges arbetares arbetslöshetskassa. Statistiken för de båda arbetslöshetskassorna redovisas sammanslaget även för tidigare år.

Hur lång tid tar det innan ersättning betalas ut?

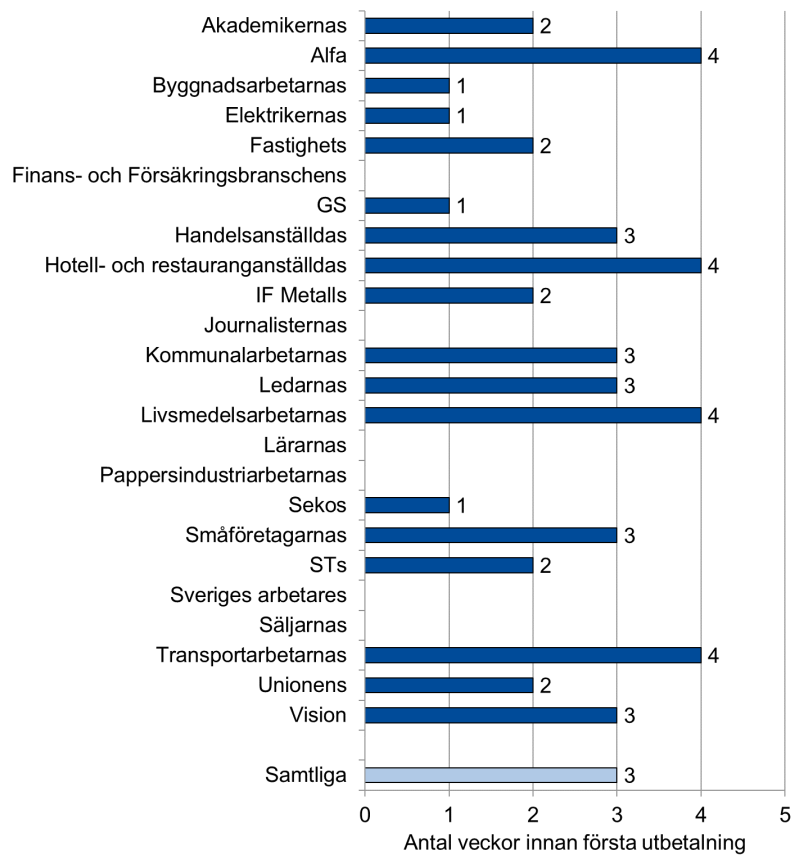
I det här avsnittet redovisar vi väntetiden hos arbetslöshetskassorna. Det ger en bild av hur lång tid det tar för en ny ersättningstagare att få sin första utbetalning.

Tre veckors väntetid hos arbetslöshetskassorna

Figur 2 visar att hälften av de som fick sin första utbetalning under vecka 49 har väntat upp till tre veckor. Övriga som fick sin första utbetalning väntade mer än tre veckor.

Hälften av de som fick sin första utbetalning hos arbetslöshetskassorna Alfa, Hotell- och restauranganställdas, Livsmedelsarbetarnas och Transportarbetarnas väntade upp till fyra veckor. De övriga arbetslöshetskassorna hade en väntetid på mellan en och tre veckor.

Figur 2. Väntetid hos arbetslöshetskassorna under vecka 49.



Not: Om en arbetslöshetskassa har färre än 10 beslutade ärenden under den aktuella perioden redovisas inga uppgifter.

Väntetid: är medianvärdet av det antal veckor det tar mellan den vecka en person skickar in sin första tidrapport och den vecka då personen får den första utbetalningen.

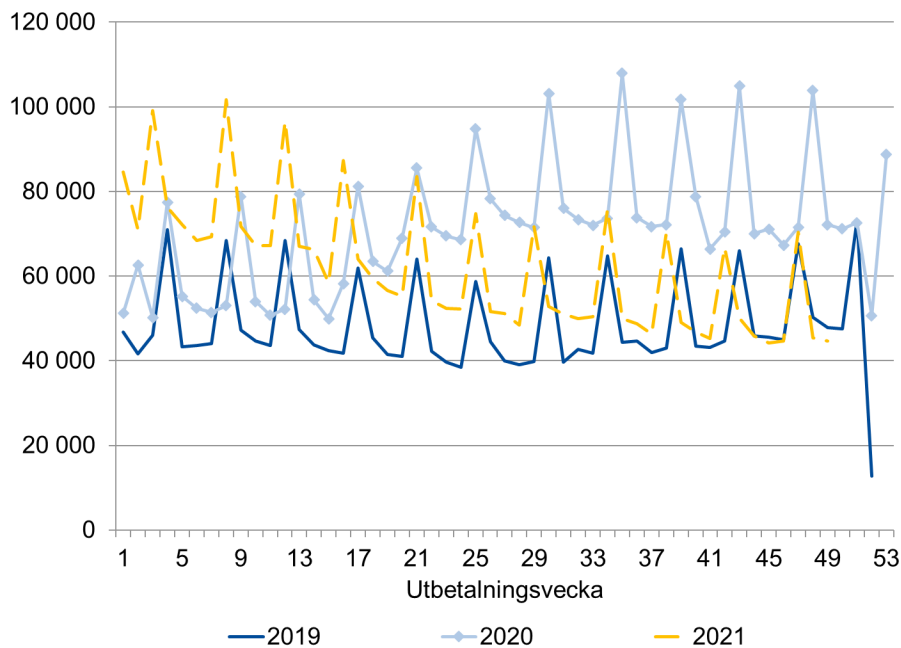
Hur många får ersättning?

I det här avsnittet redovisar vi hur många som får ersättning varje vecka och hur mycket ersättning som betalas ut.

51 300 ersättningstagare i veckan

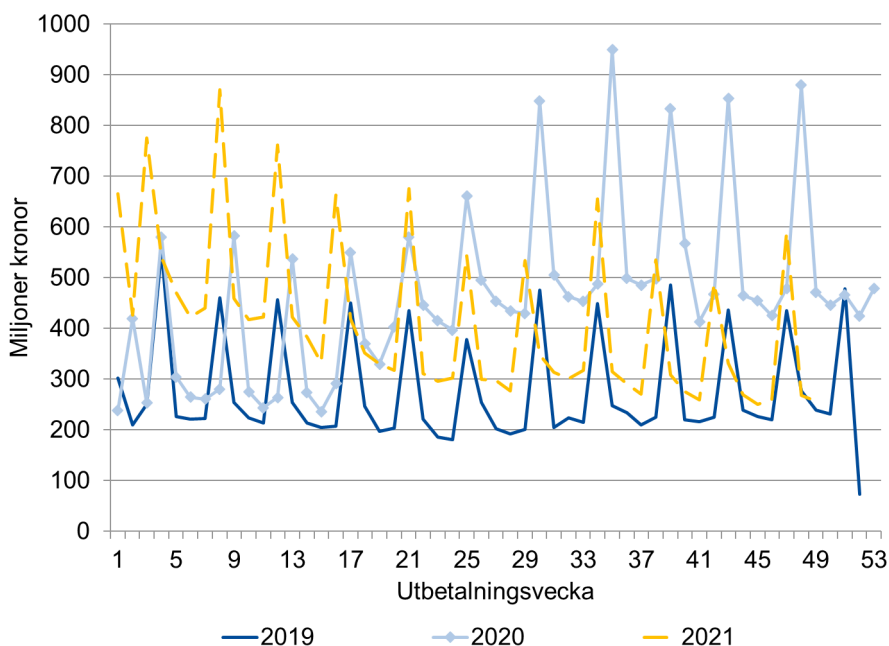
Figur 3 visar att antalet ersättningstagare har minskat sedan början av 2021. Under vecka 46 till 49 fick i genomsnitt cirka 51 300 personer ersättning varje vecka. Det är färre än samma period 2020, då i genomsnitt cirka 78 700 personer fick ersättning. Antalet är även något lägre än samma period 2019, då i genomsnitt cirka 52 700 personer fick ersättning varje vecka. De upp- och nedgångar som kan ses i figuren beror på att utbetalningar ofta grupperas kring den 25:e varje månad.

Figur 3. Antal ersättningstagare.



Figur 4 visar en liknande utveckling i utbetald ersättning. Under veckorna 46 till 49 betalades det ut i genomsnitt 344 miljoner kronor i ersättning varje vecka. Under samma veckor 2019 och 2020 betalades det ut i genomsnitt 293 respektive 564 miljoner kronor.

Figur 4. Utbetalad ersättning.



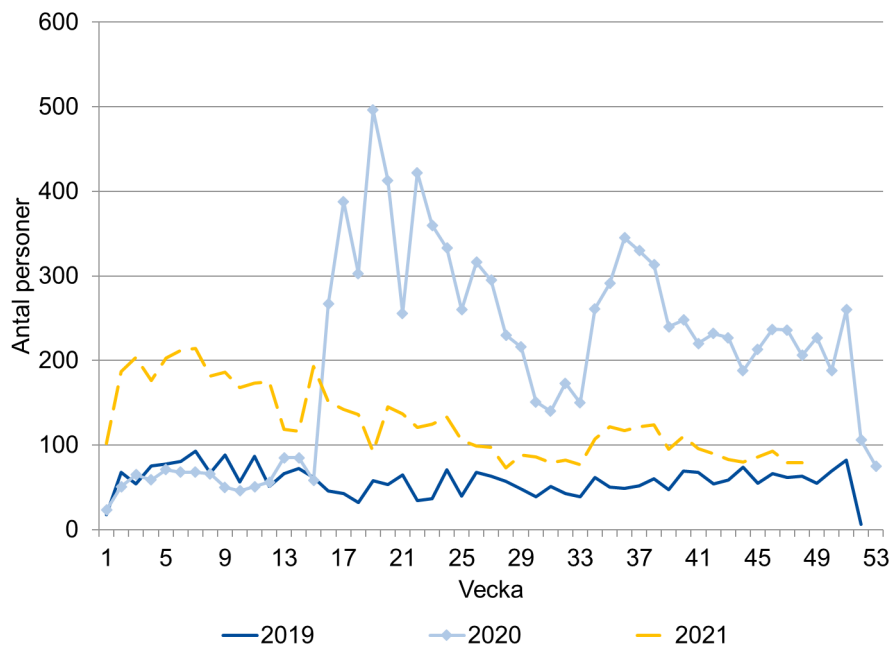
Arbetslöshet bland företagare

Antalet beslut om vilande företag fortsatt färre än 2020

En företagare kan söka arbetslöshetsersättning och under den tid hen får ersättning behålla sitt företag. Ersättning ges då under förutsättning att företaget lagts vilande. Att företaget lagts vilande innebär att det inte längre vidtas några åtgärder i företaget, men företaget finns fortfarande kvar i företagarens ägo.

Figur 5 visar att antalet personer som fick ett beslut om vilande företag var högre under stora delar av 2020, jämfört med samma period 2019. Under 2021 har antalet minskat. Vecka 48, 2021, fick 79 personer ett beslut om vilande företag. Det är fler än samma vecka 2019, men fortsatt färre än 2020. Vecka 48, 2020, fick 206 personer ett beslut om vilande företag.

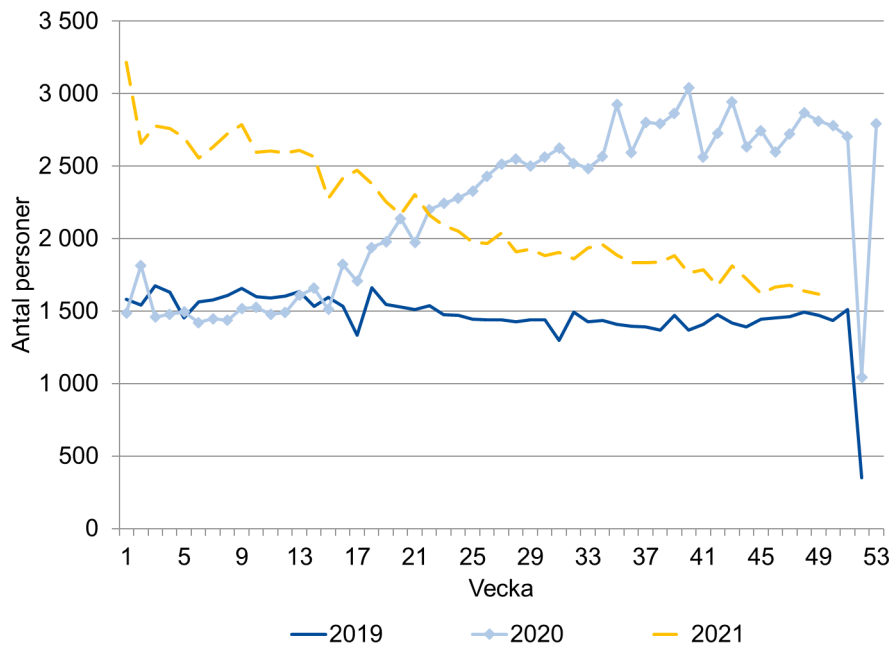
Figur 5. Personer som fått ett beslut om vilande företag.



1 700 företagare får ersättning varje vecka

Figur 6 visar att även antalet personer som angett att de tidigare arbetat som företagare och som får ersättning utbetald minskat sedan förra året. Under vecka 46 till 49 fick i genomsnitt cirka 1 700 företagare ersättning varje vecka. Det är fler än samma period 2019, då i genomsnitt cirka 1 500 företagare fick ersättning, men färre än 2020. Samma period 2020 fick i genomsnitt cirka 2 700 företagare ersättning varje vecka.

Figur 6. Företagare som får arbetslöshetsersättning.



Nästa veckorapport

Nästa veckorapport publiceras på iaf.se/statistik den 20 december.

Frågor kring statistikinhållet kan skickas till statistik@iaf.se