

## Veckostatistik vecka 49

### Sammanfattning

- Hälften av de som fick sin första utbetalning under vecka 48 har väntat upp till tre veckor.
- I genomsnitt fick cirka 50 200 personer ersättning varje vecka under vecka 44 till 48.
- Vecka 44 till 48 betalades det varje vecka ut i genomsnitt 328 miljoner kronor i ersättning.
- I genomsnitt fick cirka 1 650 företagare ersättning varje vecka under vecka 44 till 48.

### Hur många söker, och hur många får, ersättning?

Den här veckans statistik redovisar väntetiderna hos arbetslöshetskassorna under vecka 48 och hur många som fått ersättning utbetald under de senaste veckorna. Avslutningsvis tittar vi närmare på hur många företagare som får ersättning.

### Hur många ansökningar om ersättning kommer in?

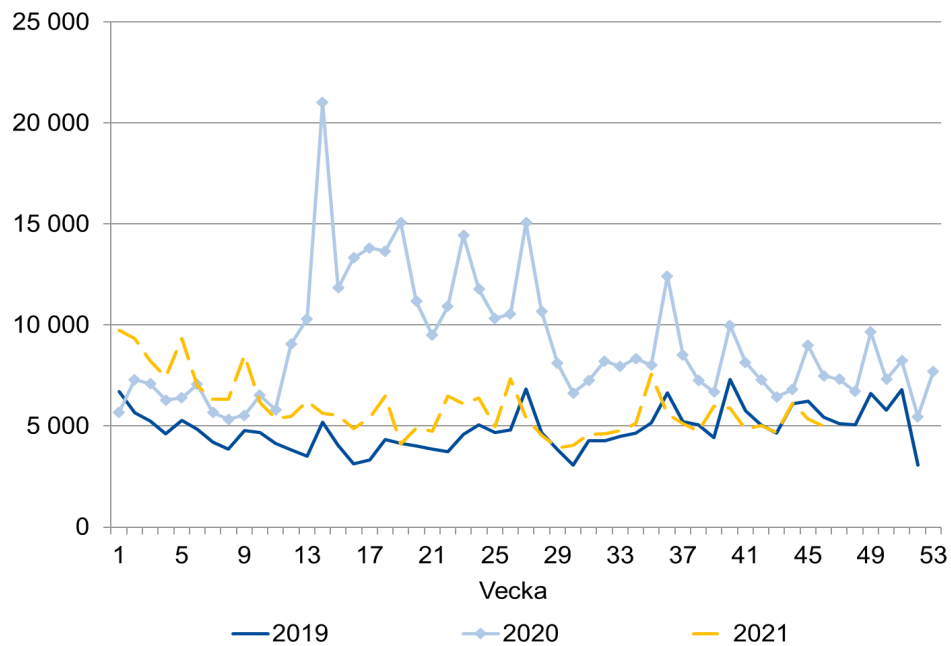
För att skapa en bild av hur många personer som skickar in en ansökan om ersättning redovisar vi antalet nya ersättningsansökningar som kommit in till arbetslöshetskassorna varje vecka. Det finns en viss osäkerhet i siffrorna för de veckor som ligger i närtid. Till exempel kan statistiken innehålla dubletter av ansökningar från samma sökande. Antalet kan därför komma att minska något över tid.

### Antalet nya ansökningar de senaste fyra veckorna är nu lägre än samma veckor 2019

Antalet nya ansökningar vecka 47 2021 var 4 989, vilket är lägre än samma vecka 2019 då antalet var 5 126. Samma vecka 2020 var antalet ansökningar 7 314.

Figur 1 visar att antalet nya ansökningar generellt var högre under 2020, jämfört med 2019. Antalet nya ansökningar vecka 44 – 47 2021 är nu lägre än antalet nya ansökningar vecka 44 – 47 2019.

Figur 1. Antal nya ansökningar om ersättning.



I tabell 1 redovisas antalet nya ansökningar uppdelat per arbetslöshetskassa. Vid en summering av veckorna 46 och 47 är antalet ansökningar nu lägre för de flesta arbetslöshetskassor än under samma veckor 2020.

För arbetslöshetskassorna Elektrikernas, Hotell- och restauranganställdas, Kommunalarbetarnas, Livsmedelsarbetarnas och Transportarbetarnas fortsätter dock antalet vara något högre än samma period 2019.

Precis som nämnts tidigare kan antalet komma att minska något över tid. Det är därför troligt att skillnaden mellan 2019 och 2021 kommer att minska för flera arbetslöshetskassor.

Tabell 1. Antal nya ansökningar om ersättning per arbetslöshetskassa och vecka.

Arbetslöshetskassa	2019		2020		2021	
	46	47	46	47	46	47
Akademikernas	362	338	403	428	241	287
Alfa	1 339	1 269	1 766	1 565	984	930
Byggnadsarbetarnas	227	217	280	283	142	157
Elektrikernas	11	14	21	25	22	15
Fastighets	101	85	137	105	89	90
Finans- och Försäkringsbranschen	14	31	21	24	16	15
GS	76	49	66	75	38	55
Handelsanställdas	279	268	460	442	306	316
Hotell- och restauranganställdas	205	181	588	738	201	202
IF Metalls	294	337	323	290	233	254
Journalisternas	7	14	15	17	7	6
Kommunalarbetarnas	1 008	912	1 336	1 221	932	1 081
Ledarnas	46	44	56	61	50	35
Livsmedelsarbetarnas	40	43	71	52	44	56
Lärarnas	49	49	74	90	59	38
Pappersindustriarbetarnas	11	6	8	10	1	6
Sekos	117	120	123	137	78	100
Småföretagarnas	158	131	183	162	153	114
STs	78	51	43	50	38	36
Sveriges arbetares*	13	16	18	17	22	13
Säljarnas	18	18	21	26	10	12
Transportarbetarnas	139	128	205	236	228	265
Unionens	736	711	1 167	1 136	719	653
Vision	100	94	111	124	79	74
<b>Totalt</b>	<b>5 428</b>	<b>5 126</b>	<b>7 496</b>	<b>7 314</b>	<b>5 363</b>	<b>4 989</b>

Källa: Sveriges a-kassor

\*Den 1 november 2021 fusionerades Hamnarbetarnas arbetslöshetskassa med Sveriges arbetares arbetslöshetskassa. Statistiken för de båda arbetslöshetskassorna redovisas sammanslaget även för tidigare år.

## Hur lång tid tar det innan ersättning betalas ut?

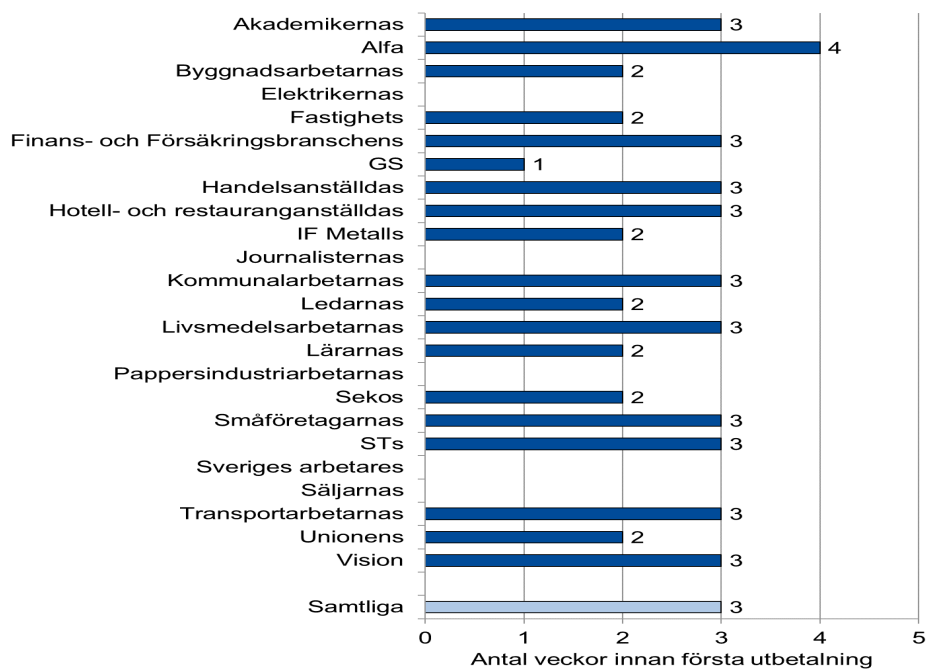
I det här avsnittet redovisar vi väntetiden hos arbetslöshetskassorna. Det ger en bild av hur lång tid det tar för en ny ersättningstagare att få sin första utbetalning.

## Tre veckors väntetid hos arbetslöshetskassorna

Figur 2 visar att hälften av de som fick sin första utbetalning under vecka 48 har väntat upp till tre veckor. Övriga som fick sin första utbetalning väntade mer än tre veckor.

Hälften av de som fick sin första utbetalning hos arbetslöshetskassan Alfa väntade upp till fyra veckor. De övriga arbetslöshetskassorna hade en väntetid på mellan en och tre veckor.

Figur 2. Väntetid hos arbetslöshetskassorna under vecka 48.

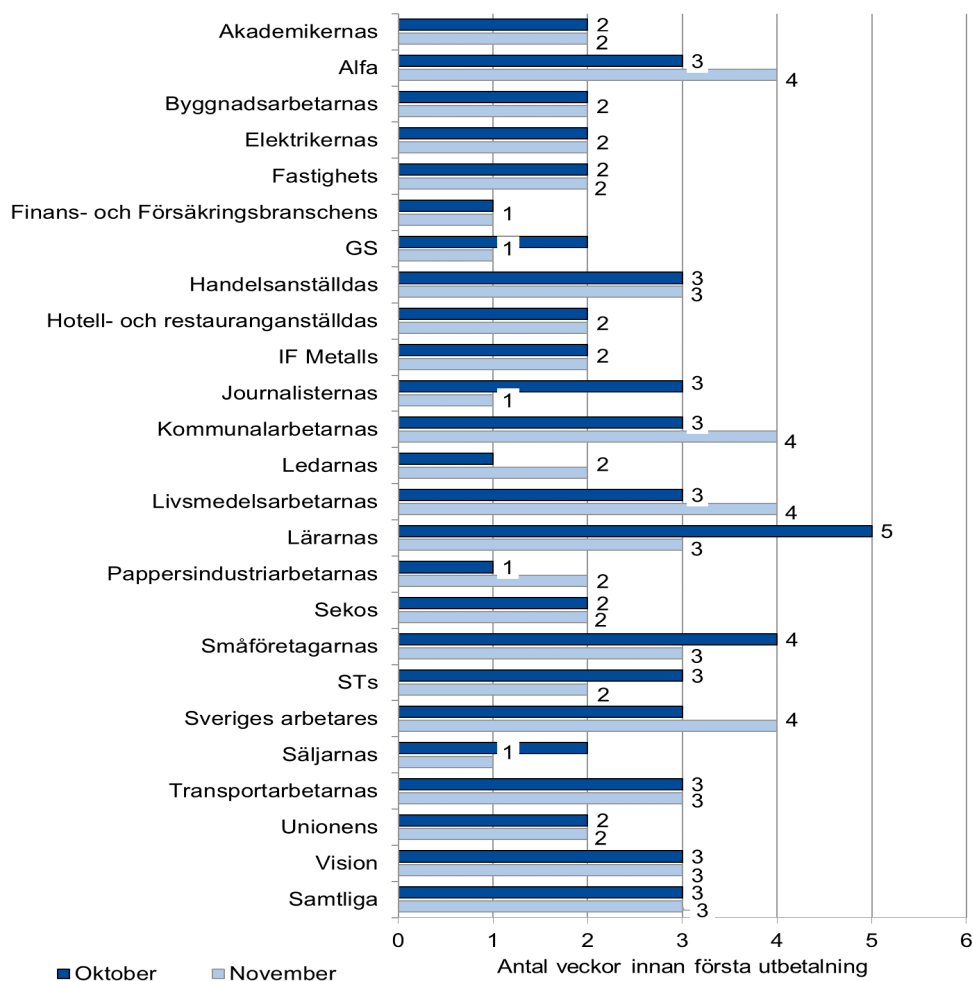


Not: Om en arbetslöshetskassa har färre än 10 beslutade ärenden under den aktuella perioden redovisas inga uppgifter.

Figur 3 visar att hälften av de som fick sin första utbetalning under november månad 2021 fick vänta upp till 3 veckor. Hälften av de som fick sin första utbetalning hos arbetslöshetskassorna Alfa, Kommunalarbetarnas, Livsarbetarnas och Sveriges arbetares väntade upp till fyra veckor. De övriga arbetslöshetskassorna hade en väntetid på mellan en och tre veckor.

**Väntetid:** är medianvärdet av det antal veckor det tar mellan den vecka en person skickar in sin första tidrapport och den vecka då personen får den första utbetalningen.

Figur 3. Väntetid hos arbetslöshetskassorna under oktober och november 2021.



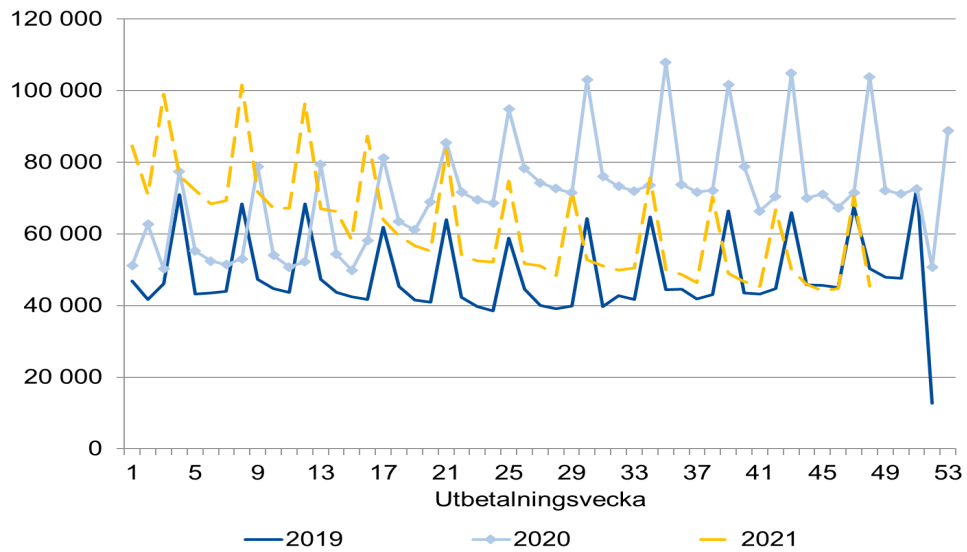
## Hur många får ersättning?

I det här avsnittet redovisar vi hur många som får ersättning varje vecka och hur mycket ersättning som betalas ut.

### 50 200 ersättningstagare i veckan

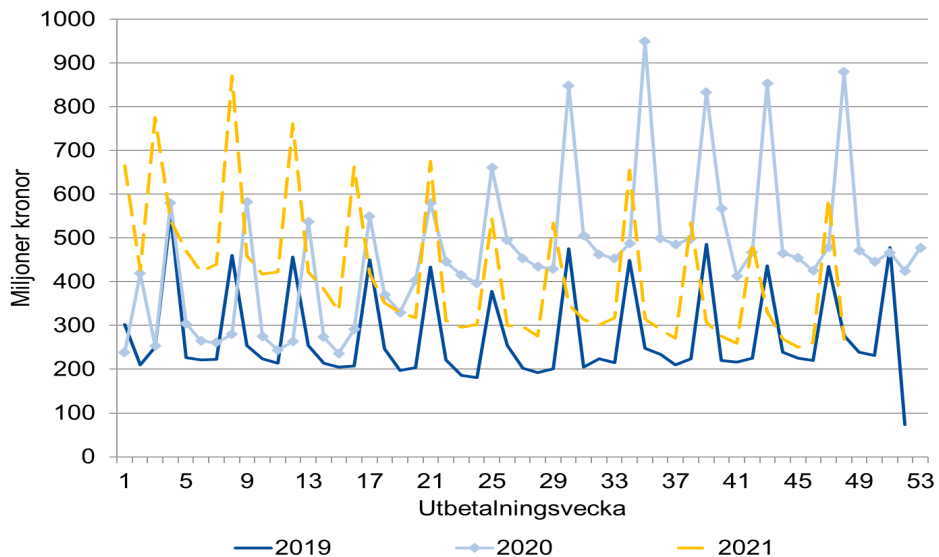
Figur 4 visar att antalet ersättningstagare har minskat sedan början av 2021. Under vecka 44 till 48 fick i genomsnitt cirka 50 200 personer ersättning varje vecka. Det är färre än samma period 2020, då i genomsnitt cirka 77 200 personer fick ersättning. Antalet är även något lägre än samma period 2019, då i genomsnitt cirka 50 900 personer fick ersättning varje vecka. De upp- och nedgångar som kan ses i figuren beror på att utbetalningar ofta grupperas kring den 25:e varje månad.

Figur 4. Antal ersättningstagare.



Figur 5 visar en liknande utveckling i utbetald ersättning. Under veckorna 44 till 48 betalades det ut i genomsnitt 328 miljoner kronor i ersättning varje vecka. Under samma veckor 2019 och 2020 betalades det ut i genomsnitt 280 respektive 541 miljoner kronor.

Figur 5. Utbetald ersättning.



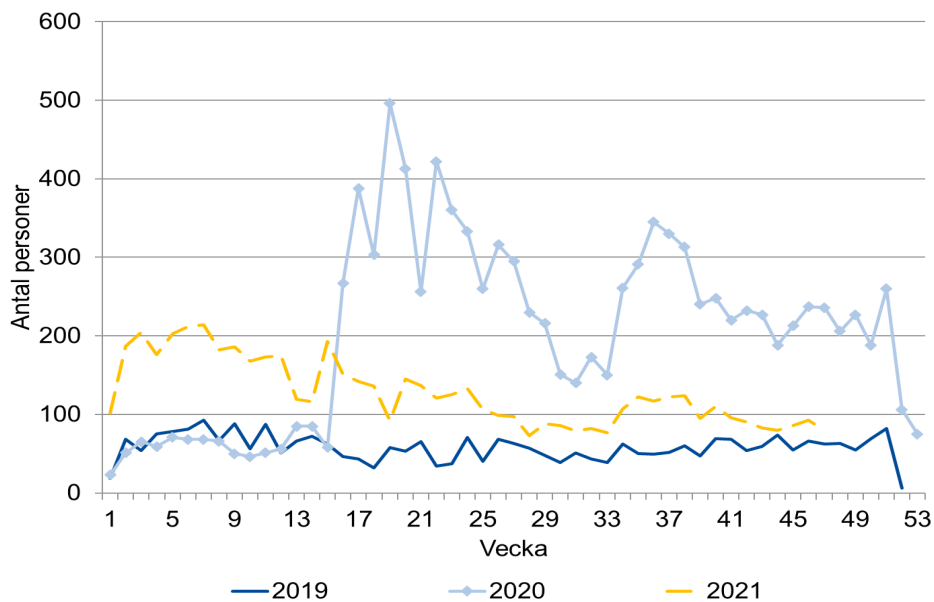
## Arbetslöshet bland företagare

### Antalet beslut om vilande företag fortsatt färre än 2020

En företagare kan söka arbetslöshetsersättning och under den tid hen får ersättning behålla sitt företag. Ersättning ges då under förutsättning att företaget lagts vilande. Att företaget lagts vilande innebär att det inte längre vidtas några åtgärder i företaget, men företaget finns fortfarande kvar i företagarens ägo.

Figur 6 visar att antalet personer som fick ett beslut om vilande företag var högre under stora delar av 2020, jämfört med samma period 2019. Under 2021 har antalet minskat. Vecka 47, 2021, fick 79 personer ett beslut om vilande företag. Det är fler än samma vecka 2019, men fortsatt färre än 2020. Vecka 47, 2020, fick 236 personer ett beslut om vilande företag.

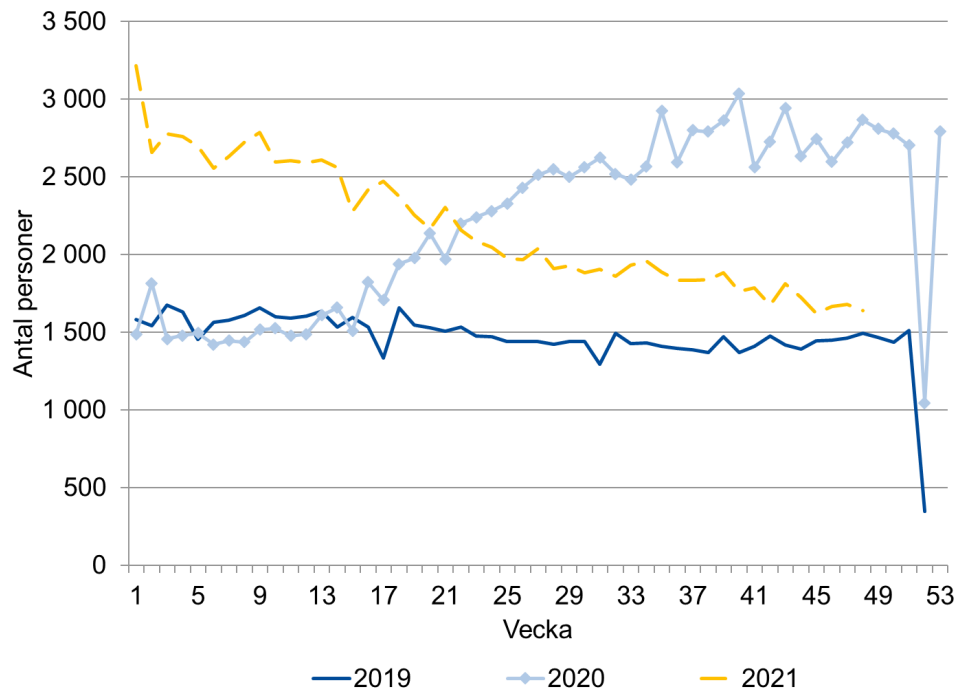
Figur 6. Personer som fått ett beslut om vilande företag.



### 1 650 företagare får ersättning varje vecka

Figur 7 visar att även antalet personer som angett att de tidigare arbetat som företagare och som får ersättning utbetald minskat sedan förra året. Under vecka 44 till 48 fick i genomsnitt cirka 1 650 företagare ersättning varje vecka. Det är fler än samma period 2019, då i genomsnitt cirka 1 450 företagare fick ersättning, men färre än 2020. Samma period 2020 fick i genomsnitt cirka 2 700 företagare ersättning varje vecka.

Figur 7. Företagare som får arbetslöshetsersättning.



## Nästa veckorapport

Nästa veckorapport publiceras på [iaf.se/statistik](https://iaf.se/statistik) den 13 december.

Frågor kring statistikinhållet kan skickas till [statistik@iaf.se](mailto:statistik@iaf.se)