

Veckostatistik vecka 44

Sammanfattning

- Hälften av de som fick sin första utbetalning under vecka 43 har väntat upp till tre veckor.
- I genomsnitt fick cirka 52 000 personer ersättning varje vecka under vecka 40 till 43.
- Vecka 40 till 43 betalades det varje vecka ut i genomsnitt 339 miljoner kronor i ersättning.
- I genomsnitt fick cirka 1 800 företagare ersättning varje vecka under vecka 40 till 43.

Hur många söker, och hur många får, ersättning?

Den här veckans statistik redovisar väntetiderna hos arbetslöshetskassorna under vecka 43 och hur många som fått ersättning utbetald under de senaste veckorna. Avslutningsvis tittar vi närmare på hur många företagare som får ersättning.

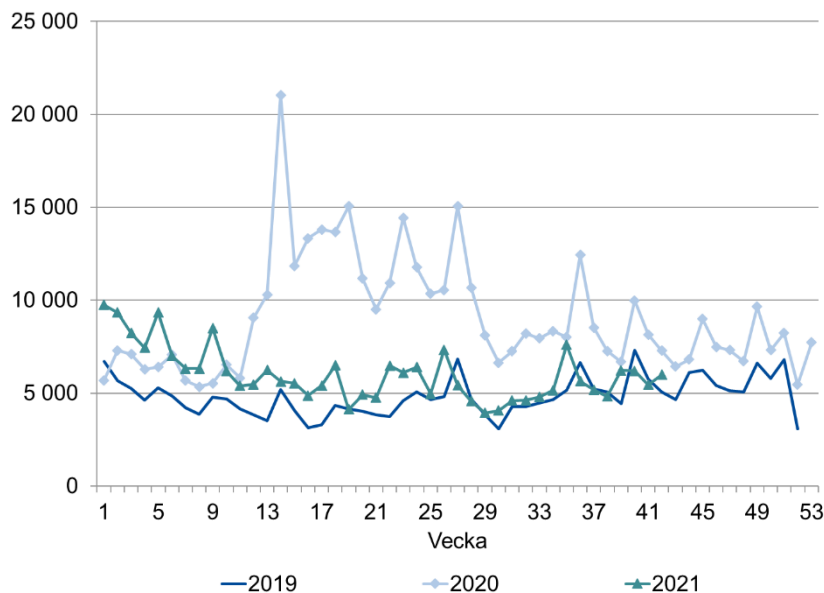
Hur många ansökningar om ersättning kommer in?

För att skapa en bild av hur många personer som skickar in en ansökan om ersättning redovisar vi antalet nya ersättningsansökningar som kommit in till arbetslöshetskassorna varje vecka. Det finns en viss osäkerhet i siffrorna för de veckor som ligger i närtid. Till exempel kan statistiken innehålla dubletter av ansökningar från samma sökande. Antalet kan därför komma att minska något över tid.

Färre ansökningar om ersättning jämfört med 2020

Figur 1 visar att antalet nya ansökningar generellt var högre under 2020, jämfört med 2019. Fram till och med vecka 9 2021 var antalet nya ansökningar något högre än motsvarande veckor 2020. Från vecka 10 och framåt har antalet nya ansökningar istället varit lägre än samma period året innan. Antalet nya ansökningar är nu i princip som motsvarande veckor 2019.

Figur 1: Antal nya ansökningar om ersättning



Källa: Sveriges a-kassor

I tabell 1 redovisas antalet nya ansökningar uppdelat per arbetslöshetskassa. För de flesta arbetslöshetskassor är antalet ansökningar nu lägre än antalet under samma veckor 2020. För några arbetslöshetskassor fortsätter dock antalet vara något högre än samma period 2019. Kommunalarbetarnas är fortsatt den arbetslöshetskassa med störst ökning i antalet nya ansökningar mellan 2019 och 2021 för de två veckor som visas i tabellen. Precis som nämnts tidigare kan antalet komma att minska något över tid. Det är därför troligt att skillnaden mellan 2019 och 2021 kommer att minska för flera arbetslöshetskassor.

Tabell 1: Antal nya ansökningar om ersättning per arbetslöshetskassa och vecka

Arbetslöshetskassa	2019		2020		2021	
	41	42	41	42	41	42
Akademikernas	378	380	553	453	285	500
Alfa	1 440	1 244	1 680	1 722	1 264	1 189
Byggnadsarbetarnas	169	160	281	248	144	151
Elektrikernas	13	6	33	29	13	25
Fastighets	101	67	124	112	80	133
Finans- och Försäkringsbranschen	30	14	40	34	18	26
GS	62	58	79	73	48	84
Hamnarbetarnas	8	2	4	7	4	1
Handelsanställdas	294	251	513	422	354	380
Hotell- och restauranganställdas	224	205	504	394	253	252
IF Metalls	331	336	381	318	227	241
Journalisternas	7	7	9	15	9	10
Kommunalarbetarnas	1 047	889	1 442	1 301	1 213	1 349
Ledarnas	63	51	67	67	41	93
Livsmedelsarbetarnas	72	60	71	61	62	54
Lärarnas	63	53	70	72	59	64
Pappersindustri- arbetarnas	13	8	14	10	10	8
Sekos	84	105	117	130	65	124
Småföretagarnas	130	140	232	203	167	154
STs	75	47	47	27	39	64
Sveriges arbetares	6	4	19	18	14	18
Säljarnas	22	11	29	28	18	8
Transportarbetarnas	161	122	286	216	193	183
Unionens	855	729	1 417	1 203	757	752
Vision	106	105	139	125	111	127
Totalt	5 754	5 054	8 151	7 288	5 448	5 990

Källa: Sveriges a-kassor

Hur lång tid tar det innan ersättning betalas ut?

I det här avsnittet redovisas väntetiden hos arbetslöshetskassorna. Det ger en bild av hur lång tid det tar för en ny ersättningstagare att få sin första utbetalning.

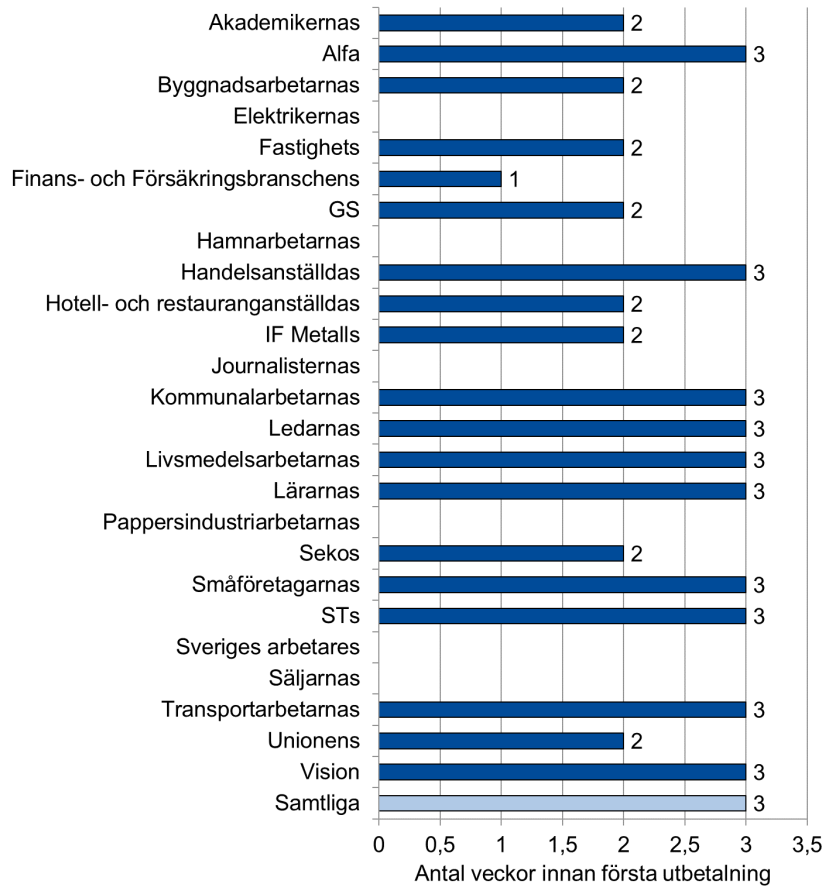
Tre veckors väntetid hos arbetslöshetskassorna

Figur 2 visar att hälften av de som fick sin första utbetalning under vecka 43 har väntat upp till tre veckor. Övriga som fick sin första utbetalning väntade mer än tre veckor.

Alla arbetslöshetskassor hade en väntetid på en till tre veckor.

Väntetid: är medianvärdet av det antal veckor det tar mellan den vecka en person skickar in sin första tidrapport och den vecka då personen får den första utbetalningen.

Figur 2: Väntetid hos arbetslöshetskassorna under vecka 43



Not: Om en arbetslöshetskassa har 10 eller färre beslutade ärenden under den aktuella perioden redovisas inga uppgifter.

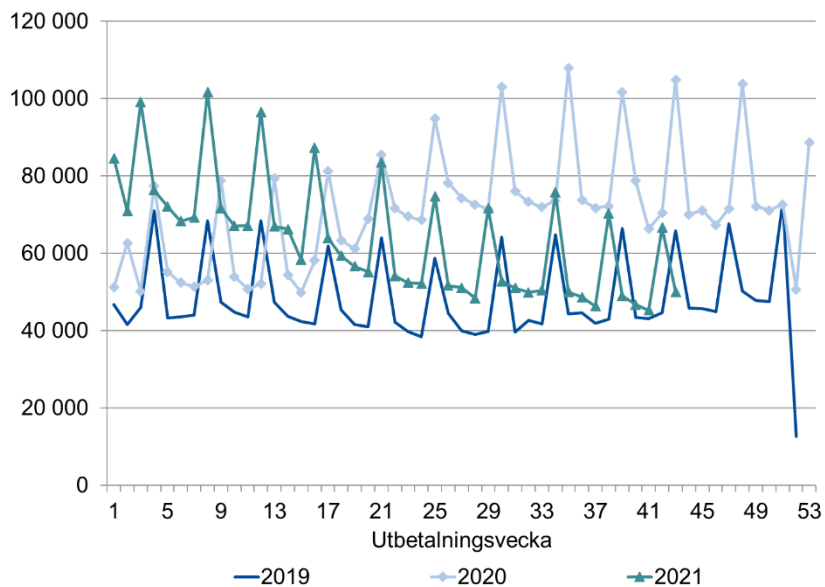
Hur många får ersättning?

I det här avsnittet redovisar vi hur många som får ersättning varje vecka och hur mycket ersättning som betalas ut.

52 000 ersättningstagare i veckan

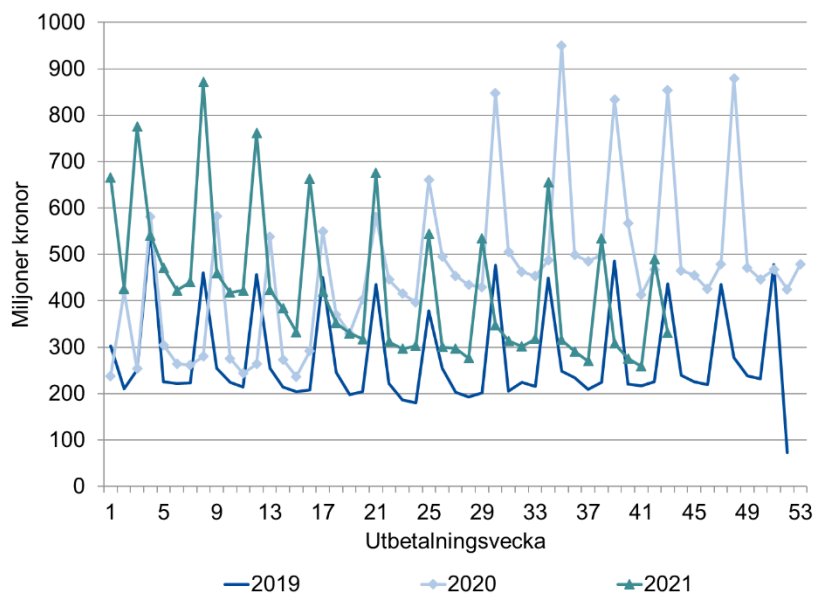
Figur 3 visar att antalet ersättningstagare har minskat sedan början av 2021. Under vecka 40 till 43 fick i genomsnitt cirka 52 000 personer ersättning varje vecka. Det är färre än samma period 2020, då i genomsnitt cirka 80 000 personer fick ersättning. Antalet fortsätter vara något högre än samma period 2019, då i genomsnitt cirka 49 000 personer fick ersättning varje vecka. De upp- och nedgångar som kan ses i figuren beror på att utbetalningar ofta grupperas kring den 25:e varje månad.

Figur 3: Antal ersättningstagare



Figur 4 visar en liknande utveckling i utbetald ersättning. Under vecka 40 till 43 betalades det ut i genomsnitt 339 miljoner kronor i ersättning varje vecka. Under samma veckor 2019 och 2020 betalades det ut i genomsnitt 275 respektive 576 miljoner kronor.

Figur 4: Utbetald ersättning



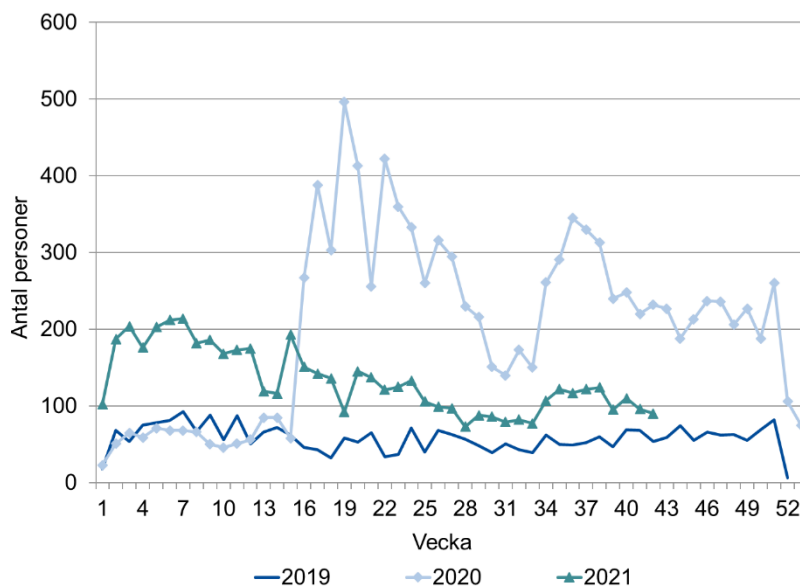
Arbetslöshet bland företagare

Antalet beslut om vilande företag fortsatt lägre än 2020

En företagare kan söka arbetslöshetsersättning och under den tid hen får ersättning behålla sitt företag. Ersättning ges då under förutsättning att företaget lagts vilande. Att företaget lagts vilande innebär att det inte längre vidtas några åtgärder i företaget, men företaget finns fortfarande kvar i företagarens ägo.

Figur 5 visar att antalet personer som fick ett beslut om vilande företag var högre under stora delar av 2020, jämfört med samma period 2019. Sedan dess har antalet minskat. Under vecka 42, 2021, fick 90 personer ett beslut om vilande företag. Det är fler än samma vecka 2019 då 54 personer fick ett sådant beslut, men färre än 2020. Vecka 42, 2020, fick 232 personer ett beslut om vilande företag.

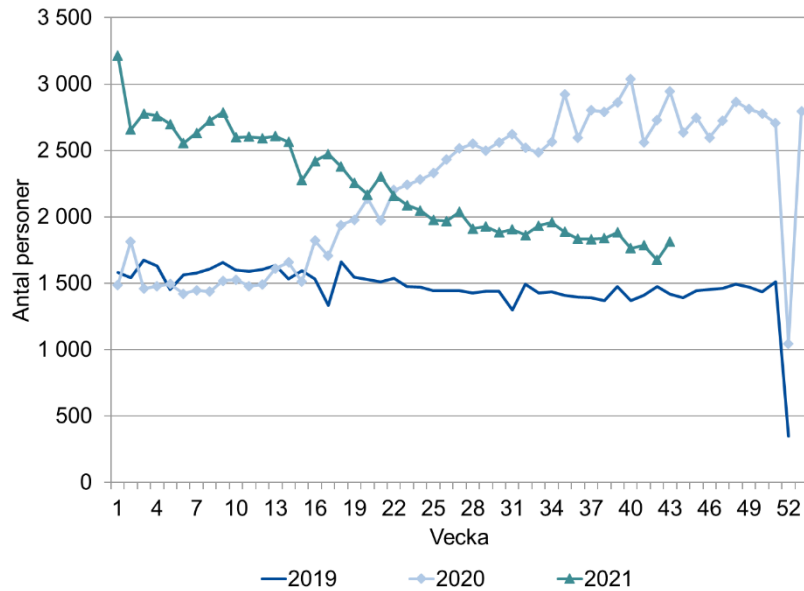
Figur 5: Personer som fått ett beslut om vilande företag



1 800 företagare får ersättning varje vecka

Figur 6 visar att även antalet personer som angett att de tidigare arbetat som företagare och som får ersättning utbetald minskat sedan förra året. Under vecka 40 till 43 fick i genomsnitt cirka 1 800 företagare ersättning varje vecka. Det är fler än samma period 2019, då i genomsnitt cirka 1 400 företagare fick ersättning, men färre än 2020. Samma period 2020 fick i genomsnitt cirka 2 800 företagare ersättning varje vecka.

Figur 6: Företagare som får arbetslöshetsersättning



Nästa veckorapport

Nästa veckorapport publiceras på iaf.se/statistik den 8 november.
Frågor kring statistikinhållet kan skickas till statistik@iaf.se