

## Veckostatistik vecka 43

### Sammanfattning

- Hälften av de som fick sin första utbetalning under vecka 42 har väntat upp till två veckor.
- I genomsnitt fick cirka 52 000 personer ersättning varje vecka under vecka 39 till 42.
- Vecka 39 till 42 betalades det varje vecka ut i genomsnitt 333 miljoner kronor i ersättning.
- I genomsnitt fick cirka 1 800 företagare ersättning varje vecka under vecka 39 till 42.

### Hur många söker, och hur många får, ersättning?

Den här veckans statistik redovisar väntetiderna hos arbetslöshetskassorna under vecka 42 och hur många som fått ersättning utbetald under de senaste veckorna. Avslutningsvis tittar vi närmare på hur många företagare som får ersättning.

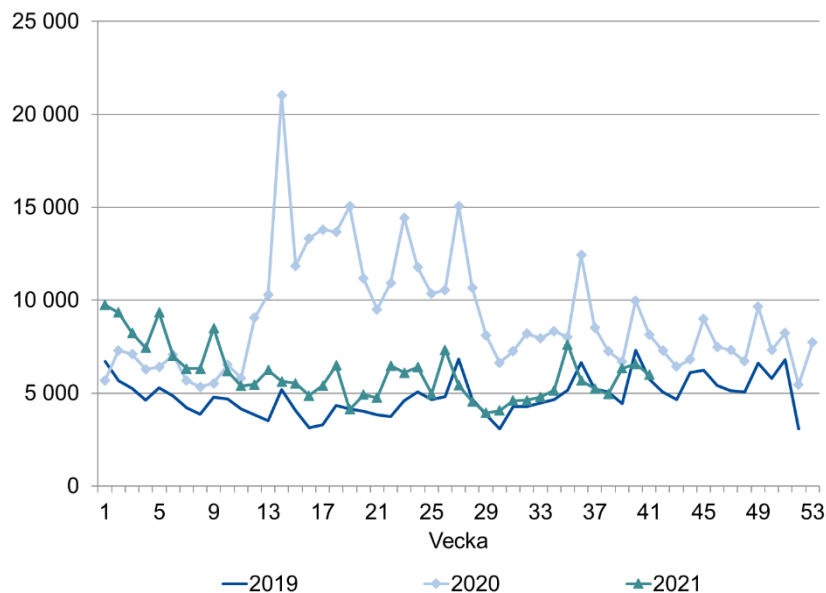
### Hur många ansökningar om ersättning kommer in?

För att skapa en bild av hur många personer som skickar in en ansökan om ersättning redovisar vi antalet nya ersättningsansökningar som kommit in till arbetslöshetskassorna varje vecka. Det finns en viss osäkerhet i siffrorna för de veckor som ligger i närtid. Till exempel kan statistiken innehålla dubletter av ansökningar från samma sökande. Antalet kan därför komma att minska något över tid.

### Färre ansökningar om ersättning jämfört med 2020

Figur 1 visar att antalet nya ansökningar generellt var högre under 2020, jämfört med 2019. Fram till och med vecka 9 2021 var antalet nya ansökningar något högre än motsvarande veckor 2020. Från vecka 10 och framåt har antalet nya ansökningar istället varit lägre än samma period året innan. Antalet nya ansökningar är nu i princip som motsvarande veckor 2019.

Figur 1: Antal nya ansökningar om ersättning



Källa: Sveriges a-kassor

I tabell 1 redovisas antalet nya ansökningar uppdelat per arbetslöshetskassa. För de flesta arbetslöshetskassor är antalet ansökningar nu lägre än antalet under samma veckor 2020. För några arbetslöshetskassor fortsätter dock antalet vara något högre än samma period 2019. Kommunalarbetarnas är fortsatt den arbetslöshetskassa med störst ökning i antalet nya ansökningar mellan 2019 och 2021 för de två veckor som visas i tabellen. Precis som nämnts tidigare kan antalet komma att minska något över tid. Det är därför troligt att skillnaden mellan 2019 och 2021 kommer att minska för flera arbetslöshetskassor.

Tabell 1: Antal nya ansökningar om ersättning per arbetslöshetskassa och vecka

Arbetslöshetskassa	2019		2020		2021	
	40	41	40	41	40	41
Akademikernas	620	378	895	553	391	335
Alfa	1 583	1 440	1 768	1 680	1 407	1 303
Byggnadsarbetarnas	171	169	286	281	179	151
Elektrikernas	14	13	37	33	22	12
Fastighets	129	101	156	124	115	84
Finans- och Försäkringsbranschen	36	30	48	40	45	23
GS	82	62	124	79	58	59
Hamnarbetarnas	3	8	3	4	1	5
Handelsanställdas	380	294	537	513	427	390
Hotell- och restauranganställdas	311	224	582	504	298	277
IF Metalls	419	331	478	381	312	244
Journalisternas	22	7	21	9	16	9
Kommunalarbetarnas	1 166	1 047	1 509	1 442	1 394	1 457
Ledarnas	85	63	113	67	46	42
Livsmedelsarbetarnas	83	72	86	71	58	68
Lärarnas	83	63	110	70	67	68
Pappersindustri- arbetarnas	28	13	21	14	9	11
Sekos	129	84	148	117	99	82
Småföretagarnas	182	130	238	232	191	169
STs	66	75	82	47	63	46
Sveriges arbetares	11	6	19	19	23	15
Säljarnas	26	22	45	29	21	18
Transportarbetarnas	193	161	351	286	251	203
Unionens	1 334	855	2 140	1 417	926	800
Vision	153	106	187	139	153	123
<b>Totalt</b>	<b>7 309</b>	<b>5 754</b>	<b>9 984</b>	<b>8 151</b>	<b>6 572</b>	<b>5 994</b>

Källa: Sveriges a-kassor

## Hur lång tid tar det innan ersättning betalas ut?

I det här avsnittet redovisas väntetiden hos arbetslöshetskassorna. Det ger en bild av hur lång tid det tar för en ny ersättningstagare att få sin första utbetalning.

### Två veckors väntetid hos arbetslöshetskassorna

Figur 2 visar att hälften av de som fick sin första utbetalning under vecka 42 har väntat upp till två veckor. Övriga som fick sin första utbetalning väntade mer än två veckor.

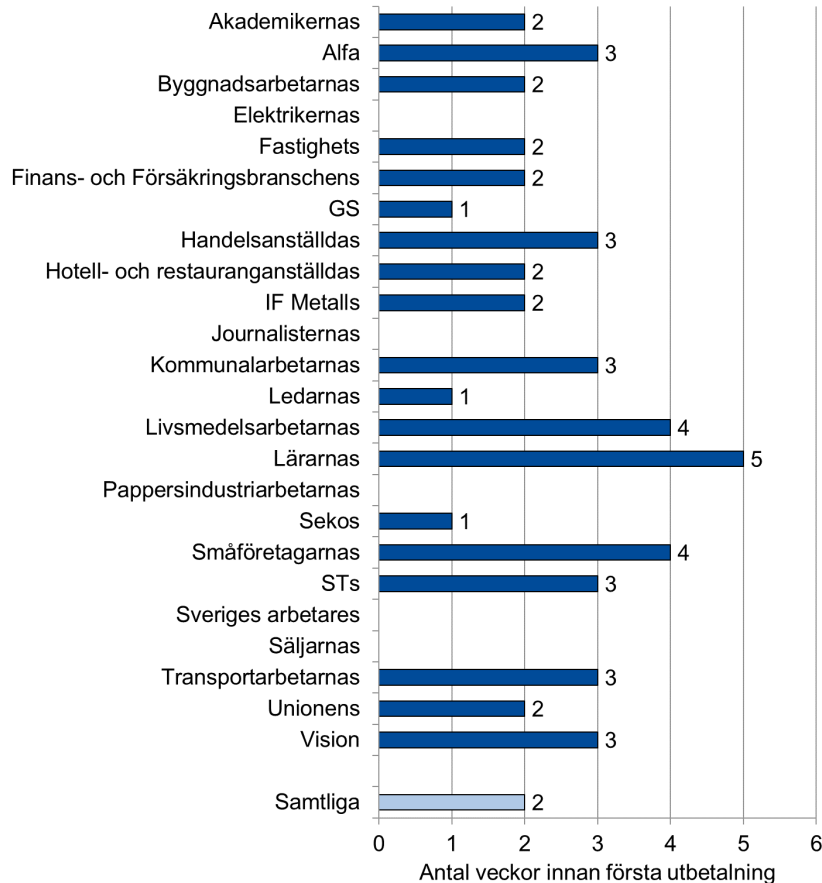
Hälften av de som fick sin första utbetalning hos Lärarnas arbetslöshetskassa har väntat upp till fem veckor. Hos

Livsmedelsarbetarnas och Småföretagarnas var väntetiden något kortare,

**Väntetid:** är medianvärdet av det antal veckor det tar mellan den vecka en person skickar in sin första tidrapport och den vecka då personen får den första utbetalningen.

fyra veckor. Övriga arbetslöshetskassor hade en väntetid på en till tre veckor.

Figur 2: Väntetid hos arbetslöshetskassorna under vecka 42



Not: Om en arbetslöshetskassa har 10 eller färre beslutade ärenden under den aktuella perioden redovisas inga uppgifter.

## Hur många får ersättning?

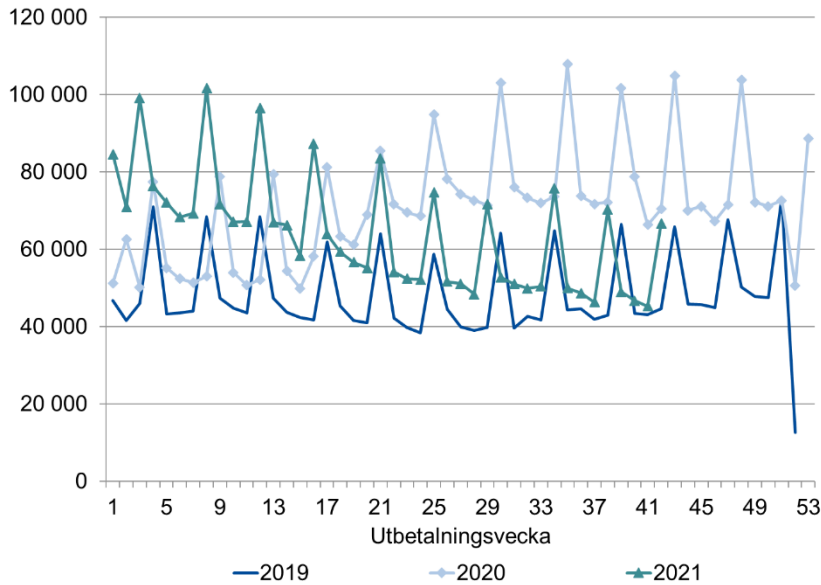
I det här avsnittet redovisar vi hur många som får ersättning varje vecka och hur mycket ersättning som betalas ut.

### 52 000 ersättningstagare i veckan

Figur 3 visar att antalet ersättningstagare har minskat sedan början av 2021. Under vecka 39 till 42 fick i genomsnitt cirka 52 000 personer ersättning varje vecka. Det är färre än samma period 2020, då i genomsnitt cirka 79 000 personer fick ersättning. Antalet fortsätter vara något högre än samma period 2019, då i genomsnitt cirka 49 000 personer fick ersättning

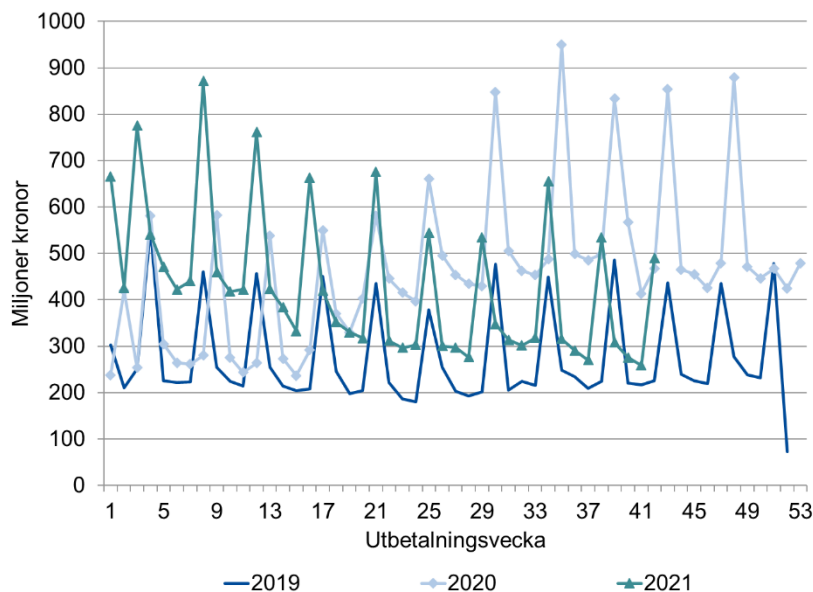
varje vecka. De upp- och nedgångar som kan ses i figuren beror på att utbetalningar ofta grupperas kring den 25:e varje månad.

Figur 3: Antal ersättningstagare



Figur 4 visar en liknande utveckling i utbetald ersättning. Under vecka 39 till 42 betalades det ut i genomsnitt 333 miljoner kronor i ersättning varje vecka. Under samma veckor 2019 och 2020 betalades det ut i genomsnitt 287 respektive 571 miljoner kronor.

Figur 4: Utbetald ersättning



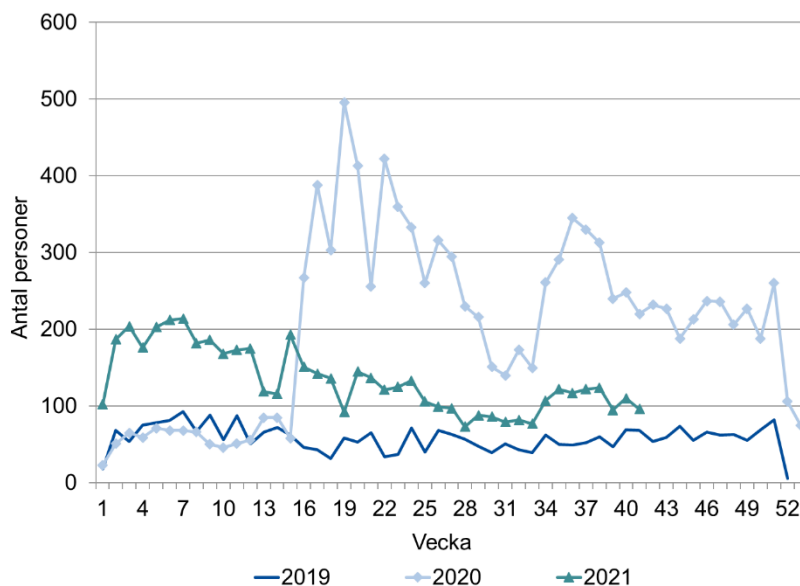
## Arbetslöshet bland företagare

### Antalet beslut om vilande företag fortsatt lägre än 2020

En företagare kan söka arbetslöshetsersättning och under den tid hen får ersättning behålla sitt företag. Ersättning ges då under förutsättning att företaget lagts vilande. Att företaget lagts vilande innebär att det inte längre vidtas några åtgärder i företaget, men företaget finns fortfarande kvar i företagarens ägo.

Figur 5 visar att antalet personer som fick ett beslut om vilande företag var högre under stora delar av 2020, jämfört med samma period 2019. Sedan dess har antalet minskat. Under vecka 41, 2021, fick 96 personer ett beslut om vilande företag. Det är fler än samma vecka 2019 då 68 personer fick ett sådant beslut, men färre än 2020. Vecka 41, 2020, fick 220 personer ett beslut om vilande företag.

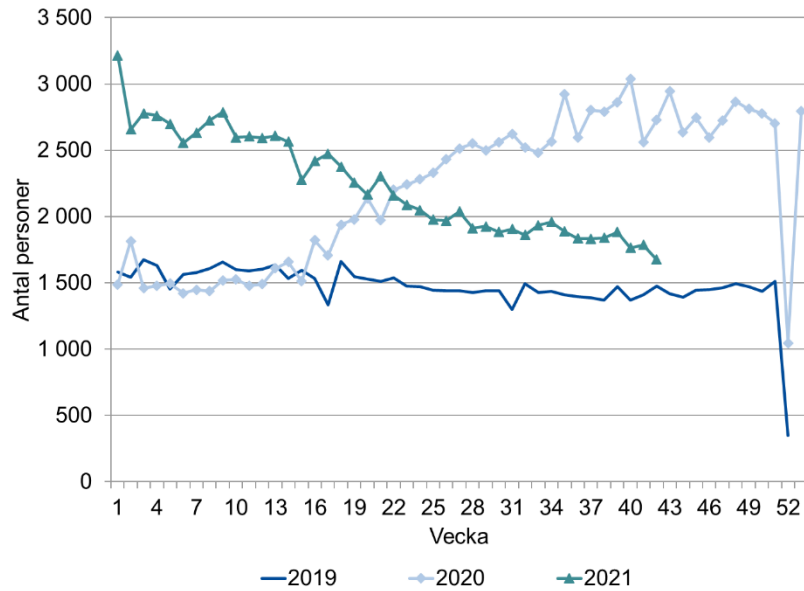
Figur 5: Personer som fått ett beslut om vilande företag



### 1 800 företagare får ersättning varje vecka

Figur 6 visar att även antalet personer som angett att de tidigare arbetat som företagare och som får ersättning utbetald minskat sedan förra året. Under vecka 39 till 42 fick i genomsnitt cirka 1 800 företagare ersättning varje vecka. Det är fler än samma period 2019, då i genomsnitt cirka 1 400 företagare fick ersättning, men färre än 2020. Samma period 2020 fick i genomsnitt cirka 2 800 företagare ersättning varje vecka.

Figur 6: Företagare som får arbetslöshetsersättning



## Nästa veckorapport

Nästa veckorapport publiceras på [iaf.se/statistik](https://iaf.se/statistik) den 1 november.  
Frågor kring statistikinhållet kan skickas till [statistik@iaf.se](mailto:statistik@iaf.se)