

## Veckostatistik vecka 41

### Sammanfattning

- Hälften av de som fick sin första utbetalning under vecka 40 har väntat upp till tre veckor.
- I genomsnitt fick cirka 53 000 personer ersättning varje vecka under vecka 37 till 40.
- Vecka 37 till 40 betalades det varje vecka ut i genomsnitt 247 miljoner kronor i ersättning.
- I genomsnitt fick cirka 1 800 företagare ersättning varje vecka under vecka 37 till 40.
- Sett över flera veckor är antalet nya ansökningar om ersättning fortsatt lägre än under samma period 2020. För några arbetslöshetskassor är antalet dock högre än samma period 2019.

### Hur många söker, och hur många får, ersättning?

Den här veckans statistik beskriver utvecklingen av ersättningsansökningar, väntetiderna hos arbetslöshetskassorna under vecka 40 och hur många som fått ersättning utbetald under de senaste veckorna. Avslutningsvis tittar vi närmare på hur många företagare som får ersättning.

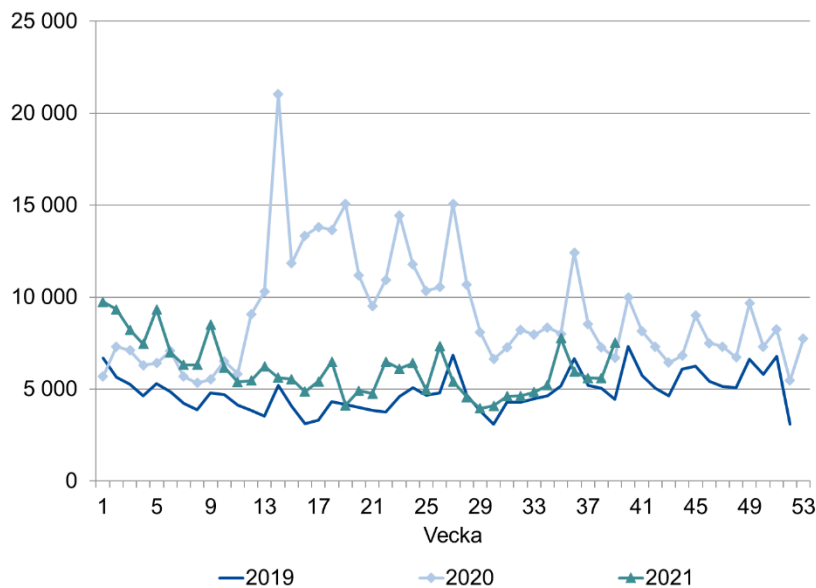
### Hur många ansökningar om ersättning kommer in?

För att skapa en bild av hur många personer som skickar in en ansökan om ersättning redovisar vi antalet nya ersättningsansökningar som kommit in till arbetslöshetskassorna varje vecka. Det finns en viss osäkerhet i siffrorna för de veckor som ligger i närtid. Till exempel kan statistiken innehålla dubletter av ansökningar från samma sökande. Antalet kan därför komma att minska något över tid.

## Färre ansökningar om ersättning jämfört med 2020

Figur 1 visar att antalet nya ansökningar var högre under stora delar av 2020, jämfört med 2019. Fram till och med vecka 9 2021 var antalet nya ansökningar något högre än motsvarande veckor 2020. Från vecka 10 och framåt har antalet nya ansökningar generellt varit lägre än samma period året innan.

Figur 1: Antal nya ansökningar om ersättning



Källa: Sveriges a-kassor

I tabell 1 redovisas antalet nya ansökningar uppdelat per arbetslöshetskassa. För de flesta arbetslöshetskassor är antalet ansökningar, sett över flera veckor, nu lägre än antalet under samma veckor 2020. För några arbetslöshetskassor fortsätter dock antalet vara högre än samma period 2019. Kommunalarbetarnas är fortsatt den arbetslöshetskassa med störst ökning i antalet nya ansökningar mellan 2019 och 2021 för de fyra veckor som visas i tabellen. Unionen och flera andra arbetslöshetskassor hade en stor ökning mellan vecka 38 och 39, men sett över flera veckor är ökningen inte alls lika hög. Eftersom det är preliminära siffror kan antalet komma att minska något över tid. Det är därför troligt att skillnaden mellan 2019 och 2021 kommer att minska för flera arbetslöshetskassor

Tabell 1: Antal nya ansökningar om ersättning per arbetslöshetskassa och vecka

Arbetslöshetskassa	2019				2020				2021			
	36	37	38	39	36	37	38	39	36	37	38	39
Akademikernas	589	404	347	307	1 173	599	478	447	374	336	301	590
Alfa	1 394	1 269	1 316	1 144	2 214	1 761	1 622	1 448	1 401	1 268	1 260	1 301
Byggnadsarbetarnas	179	126	170	144	272	230	239	187	127	132	137	174
Elektrikernas	16	13	12	5	49	27	32	23	33	24	11	22
Fastighets	92	78	88	88	159	116	100	95	91	98	98	135
Finans- och Försäkringsbranschen	31	16	20	23	64	40	26	20	25	22	22	27
GS	62	46	41	54	107	83	83	62	32	33	29	51
Hamnarbetarnas	2	19	4	6	4	5	6	3	5	4	1	2
Handelsanställdas	387	295	244	245	770	555	438	411	400	385	389	515
Hotell- och restauranganställdas	250	207	189	137	624	536	409	403	247	231	233	291
IF Metalls	389	285	281	252	652	389	319	286	267	278	226	397
Journalisternas	23	15	15	12	51	35	23	15	17	7	14	14
Kommunalarbetarnas	1 105	872	849	762	1 996	1 518	1 241	1 206	1 175	1 168	1 341	1 656
Ledarnas	74	51	52	50	161	65	69	54	52	48	44	92
Livsmedelsarbetarnas	77	61	74	49	131	94	72	65	78	66	50	72
Lärarnas	116	80	73	77	162	114	88	93	84	79	72	82
Pappersindustri- arbetarnas	37	9	10	6	44	18	13	13	25	13	13	23
Sekos	96	86	71	58	175	155	108	84	98	70	84	153
Småföretagarnas	165	128	118	88	343	237	180	191	165	135	122	172
STs	65	63	51	38	115	57	50	39	51	45	46	85
Sveriges arbetares	11	6	8	9	25	19	25	16	13	9	13	18
Säljarnas	16	21	27	23	32	26	21	24	16	14	16	21
Transportarbetarnas	185	140	125	126	422	282	230	219	176	199	219	256
Unionens	1 099	820	736	649	2 396	1 419	1 275	1 165	855	793	716	1 218
Vision	190	100	130	91	288	155	126	123	128	152	133	168
<b>Totalt</b>	<b>6 650</b>	<b>5 210</b>	<b>5 051</b>	<b>4 443</b>	<b>12 429</b>	<b>8 535</b>	<b>7 273</b>	<b>6 692</b>	<b>5 935</b>	<b>5 609</b>	<b>5 590</b>	<b>7 535</b>

Källa: Sveriges a-kassor

## Hur lång tid tar det innan ersättning betalas ut?

I det här avsnittet redovisas väntetiden hos arbetslöshetskassorna. Det ger en bild av hur lång tid det tar för en ny ersättningstagare att få sin första utbetalning.

### Tre veckors väntetid hos arbetslöshetskassorna

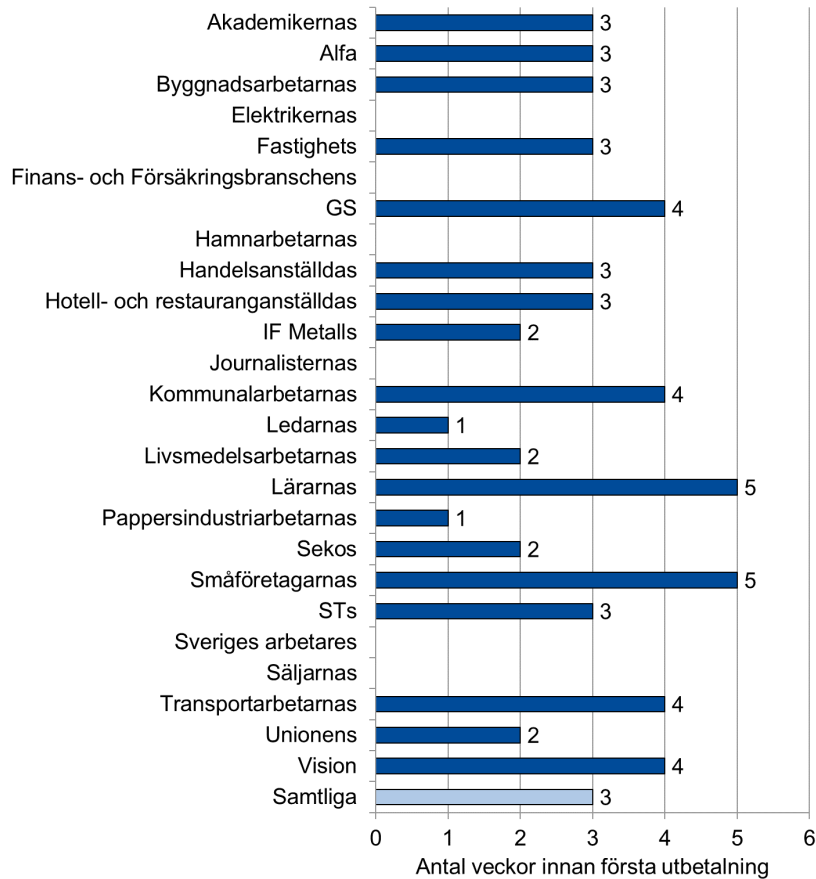
Figur 2 visar att hälften av de som fick sin första utbetalning under vecka 40 har väntat upp till tre veckor. Övriga som fick sin första utbetalning väntade mer än tre veckor.

Hälften av de som fick sin första utbetalning hos Lärarnas och Småföretagarnas arbetslöshetskassa har väntat upp till fem veckor. Hos GS, Kommunalarbetarna,

Transportarbetarna och Vision var väntetiden något kortare, fyra veckor. Övriga arbetslöshetskassor hade en väntetid på en till tre veckor.

**Väntetid:** är medianvärdet av det antal veckor det tar mellan den vecka en person skickar in sin första tidrapport och den vecka då personen får den första utbetalningen.

Figur 2: Väntetid hos arbetslöshetskassorna under vecka 40



Not: Om en arbetslöshetskassa har 10 eller färre beslutade ärenden under den aktuella perioden redovisas inga uppgifter.

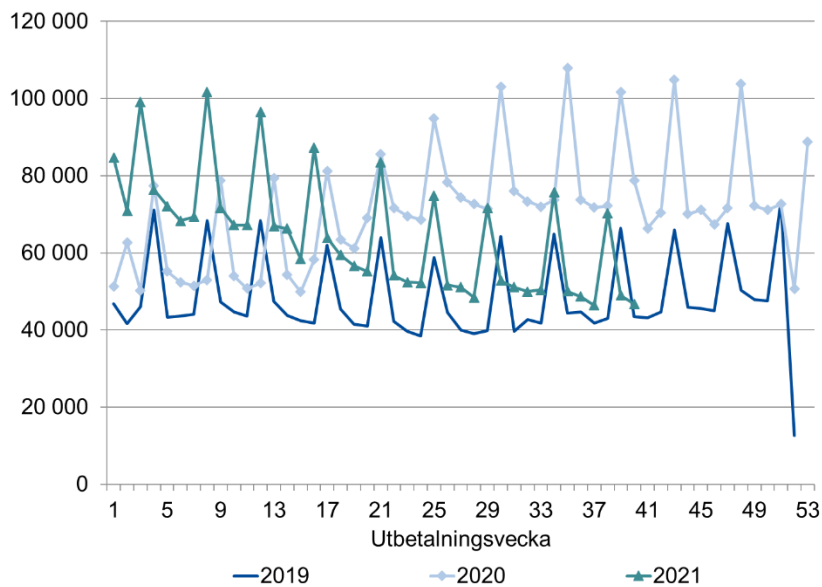
## Hur många får ersättning?

I det här avsnittet redovisar vi hur många som får ersättning varje vecka och hur mycket ersättning som betalas ut.

## 53 000 ersättningstagare i veckan

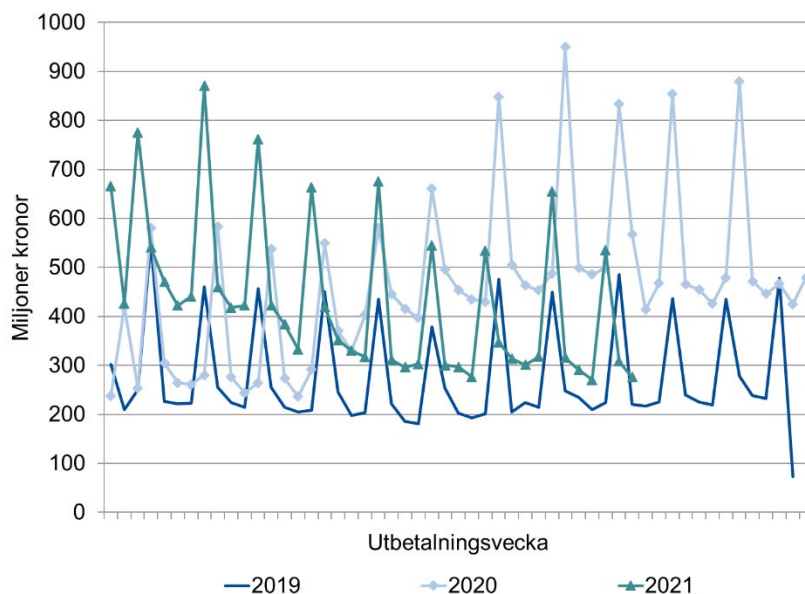
Figur 3 visar att antalet ersättningstagare har minskat sedan början av 2021. Under vecka 37 till 40 fick i genomsnitt cirka 53 000 personer ersättning varje vecka. Det är färre än samma period 2020, då i genomsnitt cirka 81 000 personer fick ersättning. Antalet fortsätter vara något högre än samma period 2019, då i genomsnitt cirka 49 000 personer fick ersättning varje vecka. De upp- och nedgångar som kan ses i figuren beror på att utbetalningar ofta grupperas kring den 25:e varje månad.

Figur 3: Antal ersättningstagare



Figur 4 visar en liknande utveckling i utbetald ersättning. Under vecka 37 till 40 betalades det ut i genomsnitt 347 miljoner kronor i ersättning varje vecka. Under samma veckor 2019 och 2020 betalades det ut i genomsnitt 285 respektive 596 miljoner kronor.

Figur 4: Utbetald ersättning



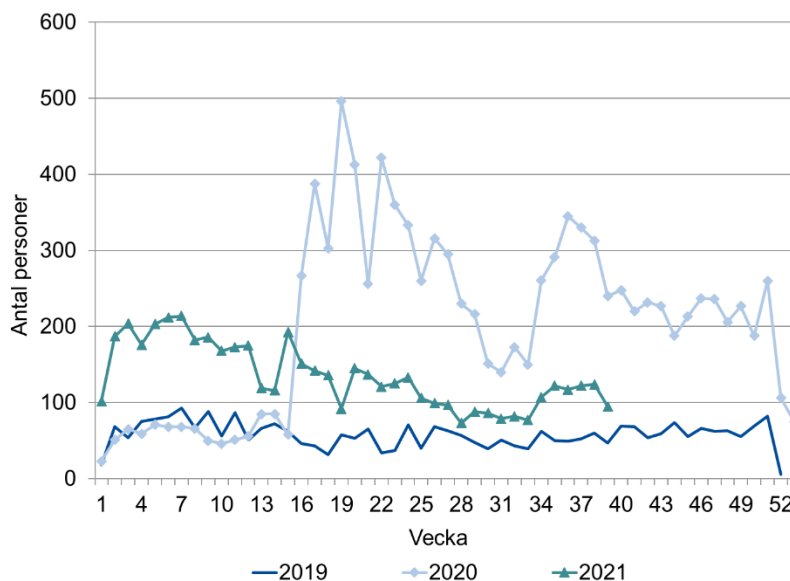
## Arbetslöshet bland företagare

### Antalet beslut om vilande företag är nu lägre än 2020

En företagare kan söka arbetslöshetsersättning och under den tid hen får ersättning behålla sitt företag. Ersättning ges då under förutsättning att företaget lagts vilande. Att företaget lagts vilande innebär att det inte längre vidtas några åtgärder i företaget, men företaget finns fortfarande kvar i företagarens ägo.

Figur 5 visar att antalet personer som fick ett beslut om vilande företag var högre under stora delar av 2020, jämfört med samma period 2019. Sedan dess har antalet minskat. Under vecka 39, 2021, fick 95 personer ett beslut om vilande företag. Det är fler än samma vecka 2019 då 47 personer fick ett sådant beslut, men färre än 2020. Vecka 39, 2020, fick 240 personer ett beslut om vilande företag.

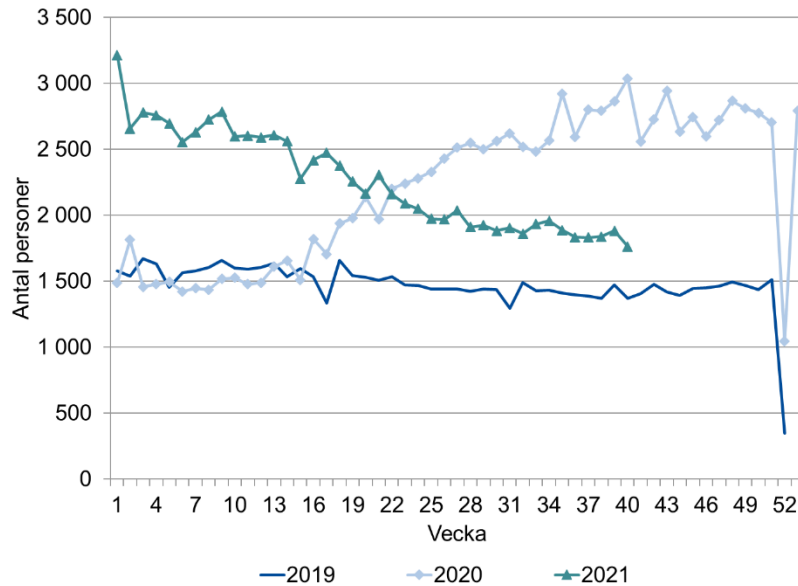
Figur 5: Personer som fått ett beslut om vilande företag



### 1 800 företagare får ersättning varje vecka

Figur 6 visar att även antalet personer som angett att de tidigare arbetat som företagare och som får ersättning utbetald minskat sedan förra året. Under vecka 37 till 40 fick i genomsnitt cirka 1 800 företagare ersättning varje vecka. Det är fler än samma period 2019, då i genomsnitt cirka 1 400 företagare fick ersättning, men färre än 2020. Samma period 2020 fick i genomsnitt cirka 2 900 företagare ersättning varje vecka.

Figur 6: Företagare som får arbetslöshetsersättning



## Nästa veckorapport

Nästa veckorapport publiceras på [iaf.se/statistik](https://iaf.se/statistik) den 18 oktober.  
Frågor kring statistikinhållet kan skickas till [statistik@iaf.se](mailto:statistik@iaf.se)