

Veckostatistik vecka 39

Sammanfattning

- Hälften av de som fick sin första utbetalning under vecka 38 har väntat upp till två veckor.
- I genomsnitt fick cirka 54 000 personer ersättning varje vecka under vecka 35 till 38.
- Vecka 35 till 38 betalades det varje vecka ut i genomsnitt 353 miljoner kronor i ersättning.
- I genomsnitt fick cirka 1 800 företagare ersättning varje vecka under vecka 35 till 38.
- Antalet nya ansökningar om ersättning fortsätter vara lägre än under samma period 2020. Antalet är dock något högre än samma period 2019.

Hur många söker, och hur många får, ersättning?

Den här veckans statistik beskriver utvecklingen av ersättningsansökningar, väntetiderna hos arbetslöshetskassorna under vecka 38 och hur många som fått ersättning utbetald under de senaste veckorna. Avslutningsvis tittar vi närmare på hur många företagare som får ersättning.

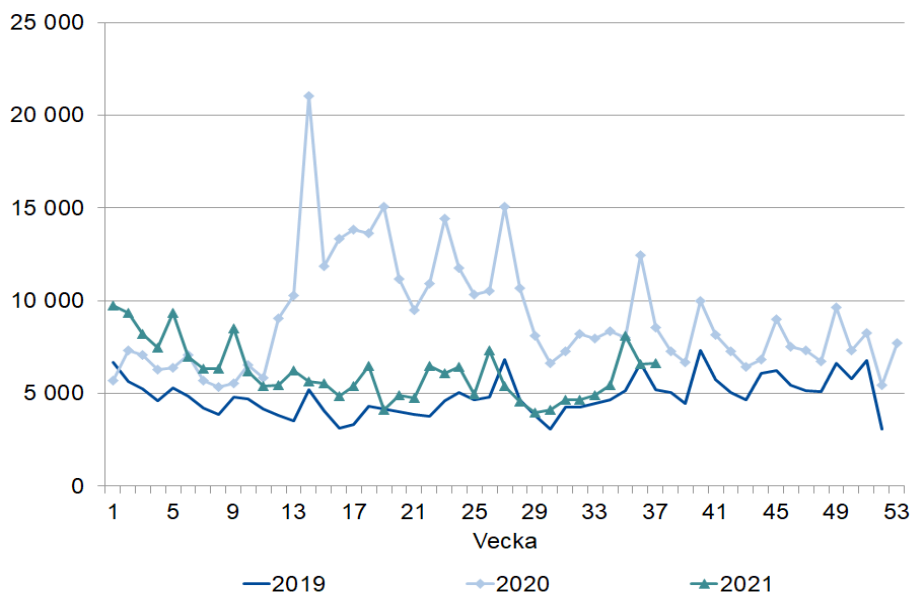
Hur många ansökningar om ersättning kommer in?

För att skapa en bild av hur många personer som skickar in en ansökan om ersättning redovisar vi antalet nya ersättningsansökningar som kommit in till arbetslöshetskassorna varje vecka. Det finns en viss osäkerhet i siffrorna för de veckor som ligger i närtid. Till exempel kan statistiken innehålla dubletter av ansökningar från samma sökande. Antalet kan därför komma att minska något över tid.

Färre ansökningar om ersättning jämfört med 2020

Figur 1 visar att antalet nya ansökningar generellt var högre under 2020, jämfört med 2019. Fram till och med vecka 9 2021 var antalet nya ansökningar något högre än motsvarande veckor 2020. Från vecka 10 och framåt har antalet nya ansökningar istället varit lägre än samma period året innan, med undantag för vecka 35. Antalet nya ansökningar var generellt något högre under 2021 än under motsvarande veckor 2019.

Figur 1: Antal nya ansökningar om ersättning



Källa: Sveriges a-kassor

I tabell 1 redovisas antalet nya ansökningar uppdelat per arbetslöshetskassa. För de flesta arbetslöshetskassorna är antalet ansökningar nu lägre än antalet under samma veckor 2020. För flera arbetslöshetskassor fortsätter dock antalet vara något högre än samma period 2019. Kommunalarbetarnas är fortsatt den arbetslöshetskassa med störst ökning i antalet nya ansökningar mellan 2019 och 2021 för de två veckor som visas i tabellen. Precis som nämnts tidigare kan antalet komma att minska något över tid. Det är därför troligt att skillnaden mellan 2019 och 2021 kommer att minska för flera arbetslöshetskassor.

Tabell 1: Antal nya ansökningar om ersättning per arbetslöshetskassa och vecka

Arbetslöshetskassa	2019		2020		2021	
	36	37	36	37	36	37
Akademikernas	589	404	1 173	599	412	434
Alfa	1 394	1 269	2 214	1 761	1 396	1 334
Byggnadsarbetarnas	179	126	272	230	139	156
Elektrikernas	16	13	49	27	34	27
Fastighets	92	78	159	116	99	118
Finans- och Försäkringsbranschen	31	16	64	40	29	24
GS	62	46	107	83	35	38
Hamnarbetarnas	2	19	4	5	5	4
Handelsanställdas	387	295	770	555	418	449
Hotell- och restauranganställdas	250	207	624	536	262	289
IF Metalls	389	285	652	389	307	349
Journalisternas	23	15	51	35	18	10
Kommunalarbetarnas	1 105	872	1 996	1 518	1 513	1 550
Ledarnas	74	51	161	65	54	49
Livsmedelsarbetarnas	77	61	131	94	83	72
Lärarnas	116	80	162	114	93	84
Pappersindustri- arbetarnas	37	9	44	18	26	15
Sekos	96	86	175	155	100	100
Småföretagarnas	165	128	343	237	164	150
STs	65	63	115	57	64	59
Sveriges arbetares	11	6	25	19	13	15
Säljarnas	16	21	32	26	16	14
Transportarbetarnas	185	140	422	282	215	216
Unionens	1 099	820	2 396	1 419	898	913
Vision	190	100	288	155	167	159
Totalt	6 650	5 210	12 429	8 535	6 560	6 628

Källa: Sveriges a-kassor

Hur lång tid tar det innan ersättning betalas ut?

I det här avsnittet redovisas väntetiden hos arbetslöshetskassorna. Det ger en bild av hur lång tid det tar för en ny ersättningstagare att få sin första utbetalning.

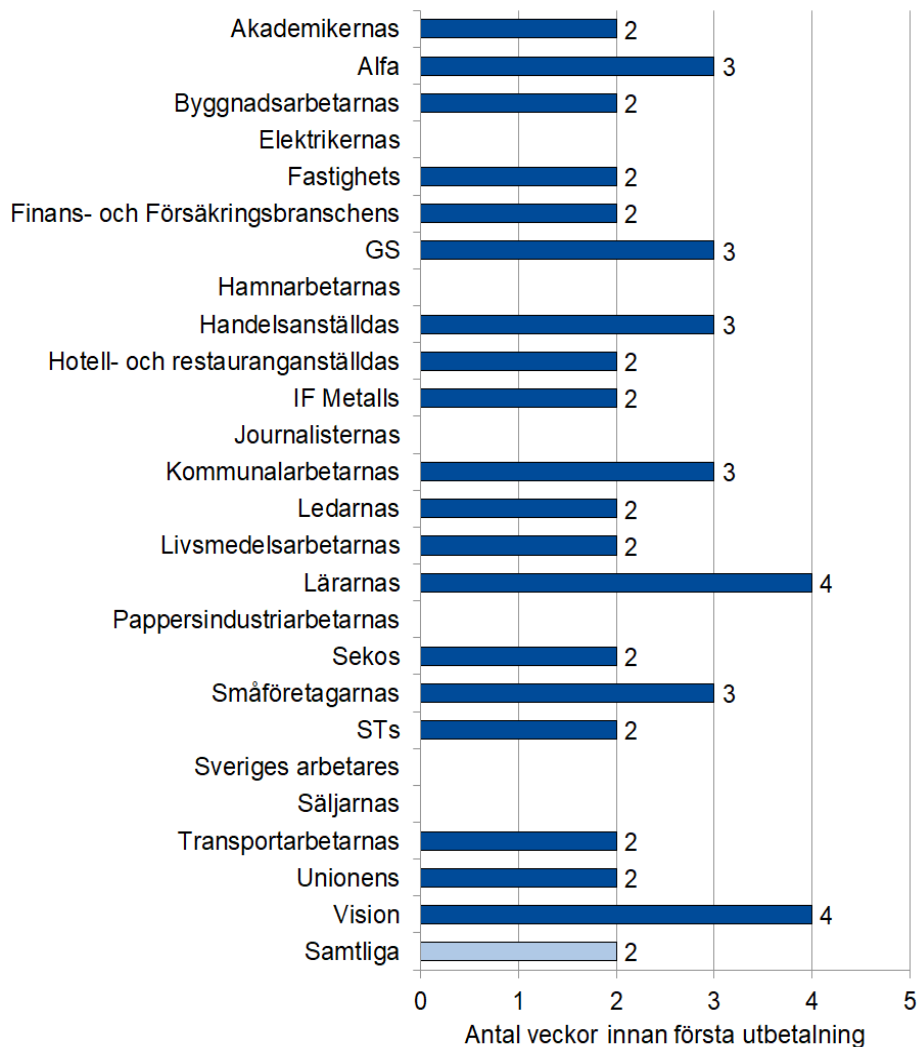
Tre veckors väntetid hos arbetslöshetskassorna

Figur 2 visar att hälften av de som fick sin första utbetalning under vecka 38 har väntat upp till två veckor. Övriga som fick sin första utbetalning väntade mer än två veckor.

Under vecka 38 har hälften av de som fick sin första utbetalning hos arbetslöshetskassorna Lärarnas och Vision väntat upp till fyra veckor. Övriga arbetslöshetskassor hade en väntetid på två till tre veckor.

Väntetid: är medianvärdet av det antal veckor det tar mellan den vecka en person skickar in sin första tidrapport och den vecka då personen får den första utbetalningen.

Figur 2: Väntetid hos arbetslöshetskassorna under vecka 38



Not: Om en arbetslöshetskassa har 10 eller färre beslutade ärenden under den aktuella perioden redovisas inga uppgifter.

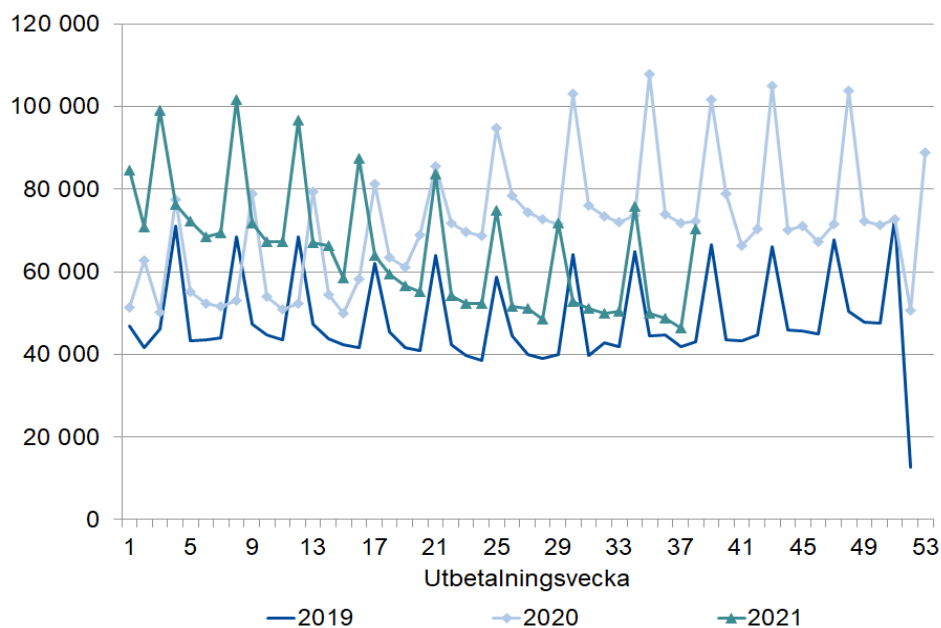
Hur många får ersättning?

I det här avsnittet redovisar vi hur många som får ersättning varje vecka och hur mycket ersättning som betalas ut.

54 000 ersättningstagare i veckan

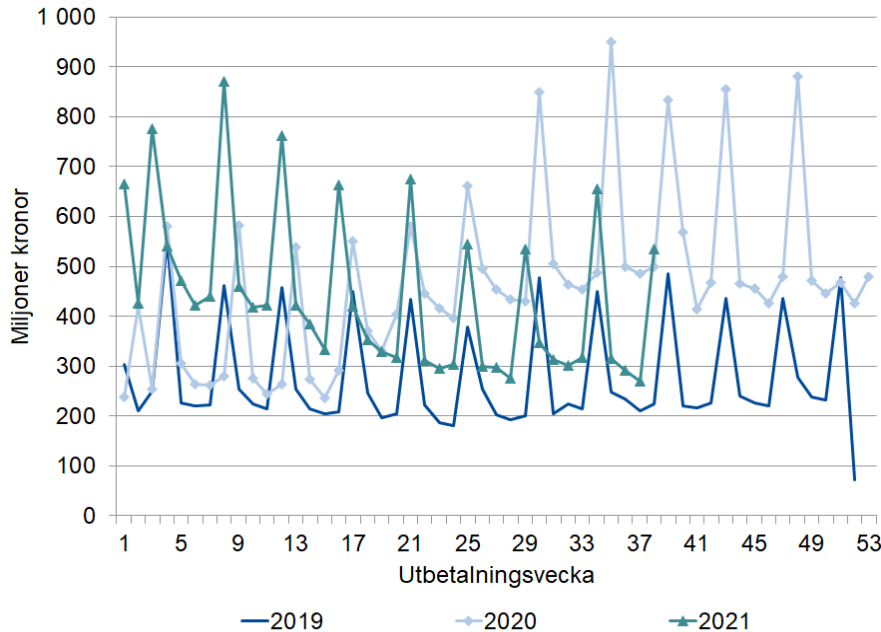
Figur 3 visar att antalet ersättningstagare har minskat sedan början av 2021. Under vecka 1 till 8 fick i genomsnitt 80 000 personer ersättning varje vecka. Under vecka 35 till 38 fick istället i genomsnitt cirka 54 000 personer ersättning varje vecka. Det är färre än samma period 2020, då i genomsnitt cirka 81 000 personer fick ersättning. Antalet fortsätter dock vara högre än samma period 2019, då i genomsnitt cirka 43 000 personer fick ersättning varje vecka. De upp- och nedgångar som kan ses i figuren beror på utbetalningar ofta grupperas kring den 25:e varje månad.

Figur 3: Antal ersättningstagare



Figur 4 visar en liknande utveckling i utbetald ersättning. Under vecka 35 till 38 betalades det ut i genomsnitt 353 miljoner kronor i ersättning varje vecka. Under samma veckor 2019 och 2020 betalades det ut i genomsnitt 229 respektive 608 miljoner kronor.

Figur 4: Utbetald ersättning



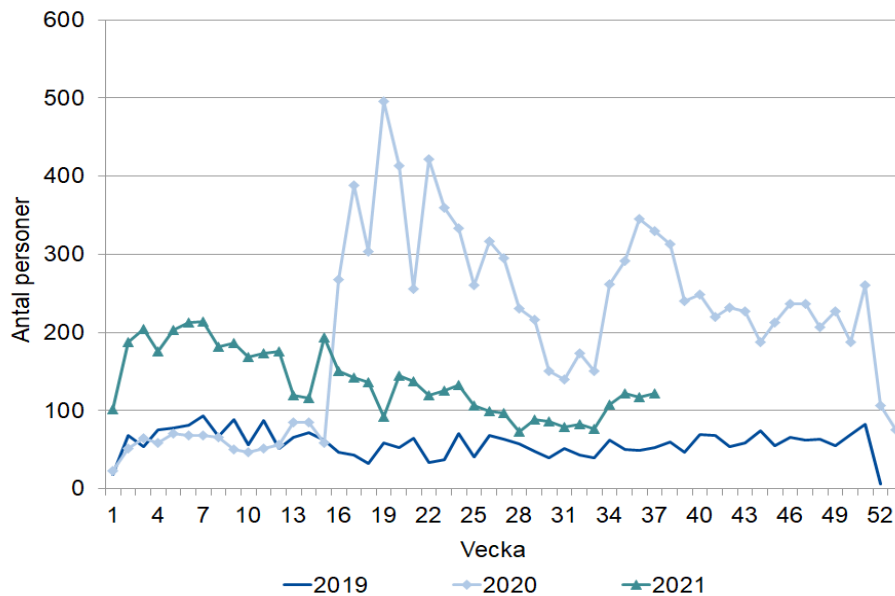
Arbetslöshet bland företagare

Antalet beslut om vilande företag är nu lägre än 2020

En företagare kan söka arbetslöshetsersättning och under den tid hen får ersättning behålla sitt företag. Ersättning ges då under förutsättning att företaget lagts vilande. Att företaget lagts vilande innebär att det inte längre vidtas några åtgärder i företaget, men företaget finns fortfarande kvar i företagarens ägo.

Figur 5 visar att antalet personer som fått ett beslut om vilande företag var högre under stora delar av 2020, jämfört med samma period 2019. Fram till vecka 15, 2021, var antalet personer fler än motsvarande period 2019 och 2020. Under vecka 37, 2021, fick 122 personer ett beslut om vilande företag. Det är fler än samma vecka 2019 då 52 personer fick ett sådant beslut, men färre än 2020. Vecka 37, 2020, fick 330 personer ett beslut om vilande företag.

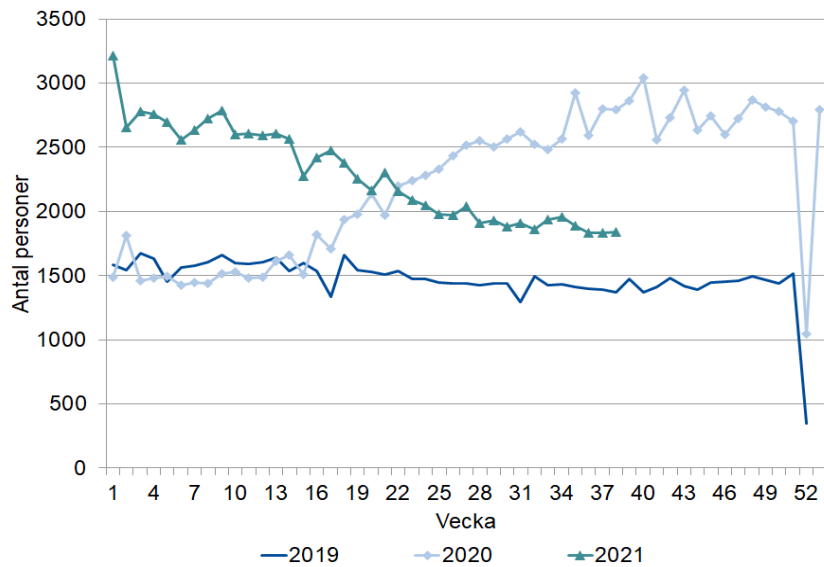
Figur 5: Personer som fått ett beslut om vilande företag



1 800 företagare får ersättning varje vecka

Figur 6 visar att även antalet personer som angett att de tidigare arbetat som företagare och som får ersättning utbetald minskat sedan början av året. Under vecka 1 till 8 fick i genomsnitt 2 800 företagare ersättning varje vecka. Under vecka 35 till 38 fick istället i genomsnitt cirka 1 800 företagare ersättning varje vecka. Det är fler än samma period 2019, då i genomsnitt cirka 1 400 företagare fick ersättning, men färre än 2020. Samma period 2020 fick i genomsnitt cirka 2 800 företagare ersättning varje vecka.

Figur 6: Företagare som får arbetslöshetsersättning



Nästa veckorapport

Nästa veckorapport publiceras på iaf.se/statistik den 04 oktober.

Frågor kring statistikinhållet kan skickas till statistik@iaf.se