

Veckostatistik vecka 38

Sammanfattning

- Hälften av de som fick sin första utbetalning under vecka 37 har väntat upp till tre veckor.
- I genomsnitt fick cirka 55 000 personer ersättning varje vecka under vecka 34 till 37.
- Vecka 34 till 37 betalades det varje vecka ut i genomsnitt 383 miljoner kronor i ersättning.
- I genomsnitt fick cirka 1 900 företagare ersättning varje vecka under vecka 34 till 37.
- Antalet nya ansökningar om ersättning fortsätter vara lägre än under samma period 2020. Antalet är dock något högre än samma period 2019.

Hur många söker, och hur många får, ersättning?

Den här veckans statistik beskriver utvecklingen av ersättningsansökningar, väntetiderna hos arbetslöshetskassorna under vecka 37 och hur många som fått ersättning utbetald under de senaste veckorna. Avslutningsvis tittar vi närmare på hur många företagare som får ersättning.

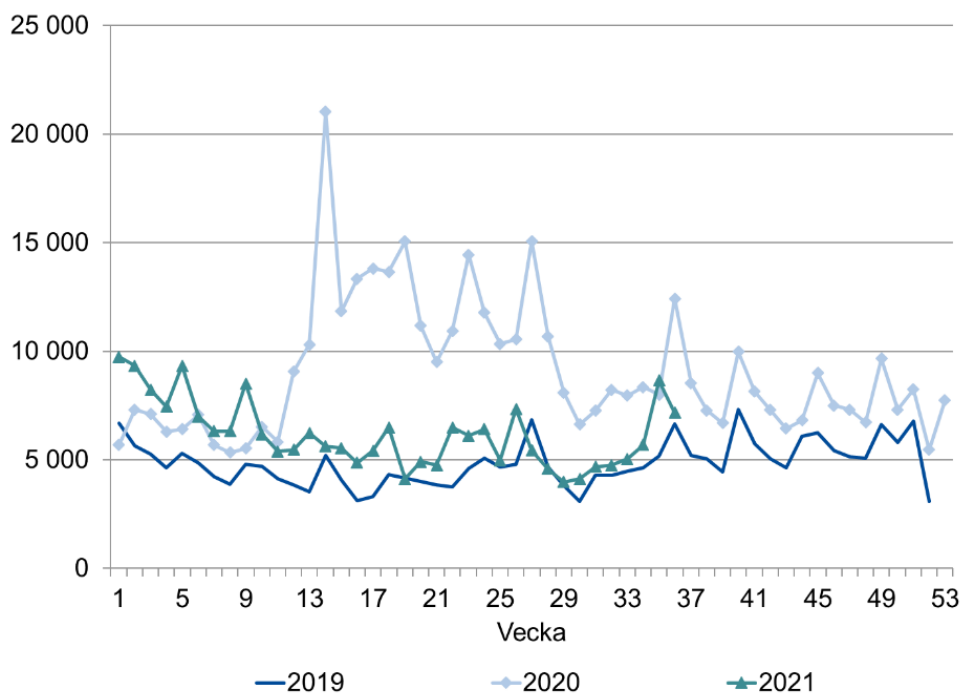
Hur många ansökningar om ersättning kommer in?

För att skapa en bild av hur många personer som skickar in en ansökan om ersättning redovisar vi antalet nya ersättningsansökningar som kommit in till arbetslöshetskassorna varje vecka. Det finns en viss osäkerhet i siffrorna för de veckor som ligger i närtid. Till exempel kan statistiken innehålla dubletter av ansökningar från samma sökande. Antalet kan därför komma att minska något över tid.

Färre ansökningar om ersättning jämfört med 2020

Figur 1 visar att antalet nya ansökningar generellt var högre under 2020, jämfört med 2019. Fram till och med vecka 9 2021 var antalet nya ansökningar något högre än motsvarande veckor 2020. Från vecka 10 och framåt har antalet nya ansökningar istället varit lägre än samma period året innan, med undantag för vecka 35. Antalet nya ansökningar var generellt något högre under 2021 än under motsvarande veckor 2019.

Figur 1: Antal nya ansökningar om ersättning



Källa: Sveriges a-kassor

I tabell 1 redovisas antalet nya ansökningar uppdelat per arbetslöshetskassa. För de flesta arbetslöshetskassorna är antalet ansökningar nu lägre än antalet under samma veckor 2020. För flera arbetslöshetskassor fortsätter dock antalet vara något högre än samma period 2019. Kommunalarbetarnas är fortsatt den arbetslöshetskassa med störst ökning i antalet nya ansökningar mellan 2019 och 2021 för de två veckor som visas i tabellen. Precis som nämnts tidigare kan antalet komma att minska något över tid. Det är därför troligt att skillnaden mellan 2019 och 2021 kommer att minska för flera arbetslöshetskassor.

Tabell 1: Antal nya ansökningar om ersättning per arbetslöshetskassa och vecka

Arbetslöshetskassa	2019		2020		2021	
	35	36	35	36	35	36
Akademikernas	503	589	670	1 173	746	488
Alfa	1 130	1 394	1 737	2 214	1 558	1 444
Byggnadsarbetarnas	124	179	192	272	152	159
Elektrikernas	10	16	33	49	30	35
Fastighets	66	92	83	159	115	116
Finans- och Försäkringsbranschen	27	31	28	64	45	29
GS	58	62	91	107	72	43
Hamnarbetarnas	8	2	5	4	9	5
Handelsanställdas	295	387	459	770	496	469
Hotell- och restauranganställdas	203	250	443	624	322	313
IF Metalls	283	389	410	652	399	360
Journalisternas	27	23	17	51	23	21
Kommunalarbetarnas	901	1 105	1 468	1 996	1 992	1 608
Ledarnas	46	74	72	161	88	58
Livsmedelsarbetarnas	57	77	81	131	81	94
Lärarnas	130	116	149	162	146	99
Pappersindustri- arbetarnas	9	37	23	44	67	31
Sekos	74	96	104	175	138	122
Småföretagarnas	130	165	172	343	200	178
STs	45	65	45	115	116	68
Sveriges arbetares	8	11	17	25	23	15
Säljarnas	10	16	31	32	30	17
Transportarbetarnas	103	185	250	422	273	227
Unionens	798	1 099	1 279	2 396	1 288	993
Vision	125	190	149	288	234	177
Totalt	5 170	6 650	8 008	12 429	8 643	7 169

Källa: Sveriges a-kassor

Hur lång tid tar det innan ersättning betalas ut?

I det här avsnittet redovisas väntetiden hos arbetslöshetskassorna. Det ger en bild av hur lång tid det tar för en ny ersättningstagare att få sin första utbetalning.

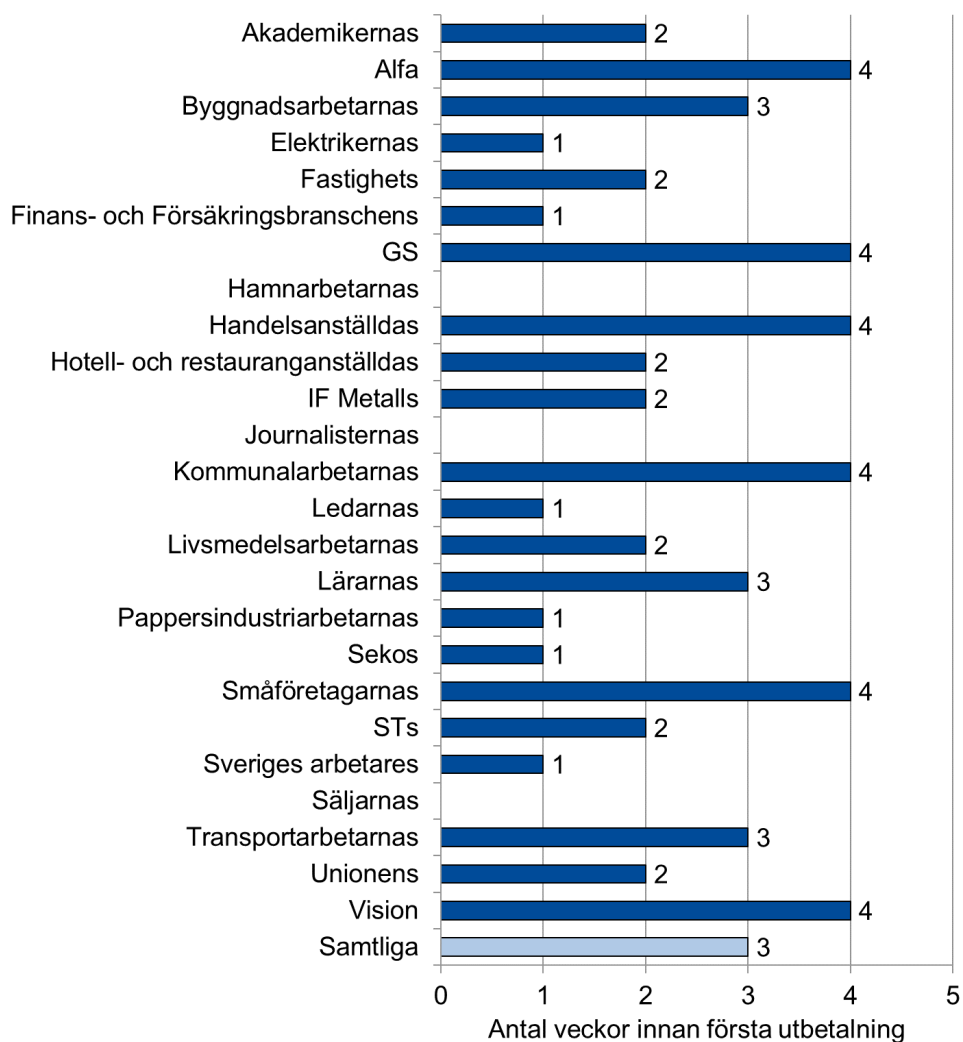
Tre veckors väntetid hos arbetslöshetskassorna

Figur 2 visar att hälften av de som fick sin första utbetalning under vecka 37 har väntat upp till tre veckor. Övriga som fick sin första utbetalning väntade mer än tre veckor.

Under vecka 37 har hälften av de som fick sin första utbetalning hos arbetslöshetskassorna Alfa, GS, Handelsanställdas, Kommunalarbetarnas, Småföretagarnas och Vision väntat upp till fyra veckor. Övriga arbetslöshetskassor hade en väntetid på en till tre veckor.

Väntetid: är medianvärdet av det antal veckor det tar mellan den vecka en person skickar in sin första tidrapport och den vecka då personen får den första utbetalningen.

Figur 2: Väntetid hos arbetslöshetskassorna under vecka 37



Not: Om en arbetslöshetskassa har 10 eller färre beslutade ärenden under den aktuella perioden redovisas inga uppgifter.

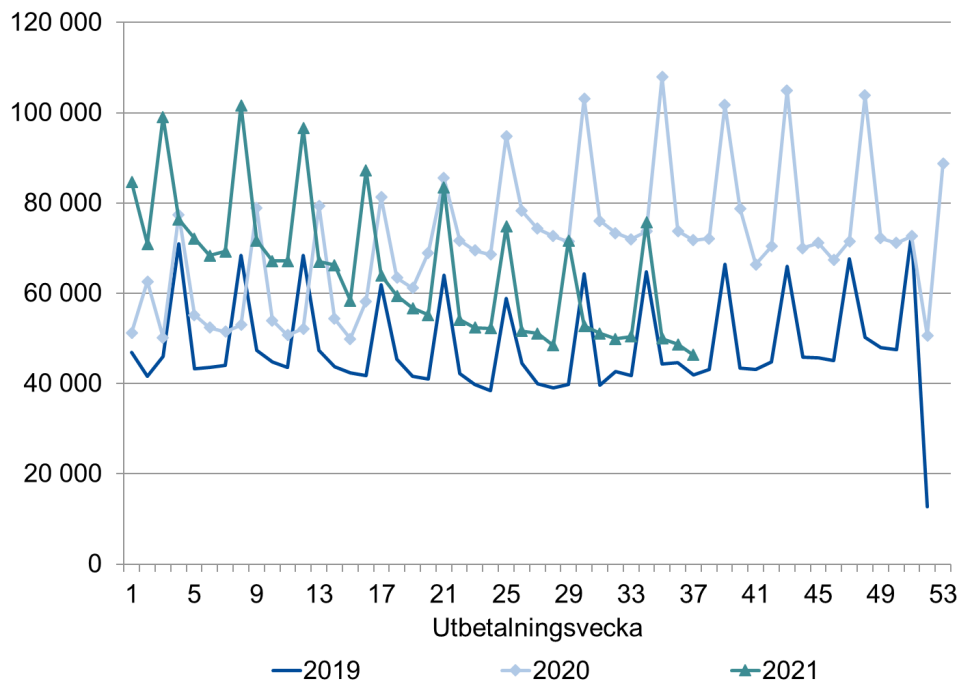
Hur många får ersättning?

I det här avsnittet redovisar vi hur många som får ersättning varje vecka och hur mycket ersättning som betalas ut.

55 000 ersättningstagare i veckan

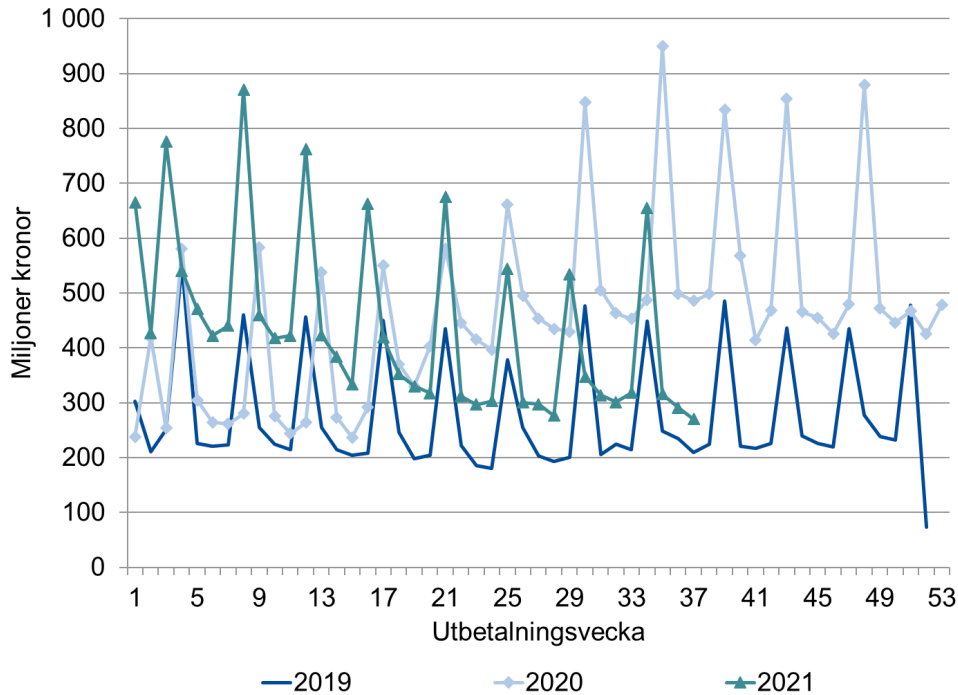
Figur 3 visar att antalet ersättningstagare har minskat sedan början av 2021. Under vecka 1 till 8 fick i genomsnitt 80 000 personer ersättning varje vecka. Under vecka 34 till 37 fick istället i genomsnitt 55 000 personer ersättning varje vecka. Det är färre än samma period 2020, då i genomsnitt cirka 82 000 personer fick ersättning. Antalet fortsätter dock vara högre än samma period 2019, då i genomsnitt cirka 49 000 personer fick ersättning varje vecka. De upp- och nedgångar som kan ses i figuren beror på utbetalningar ofta grupperas kring den 25:e varje månad.

Figur 3: Antal ersättningstagare



Figur 4 visar en liknande utveckling i utbetald ersättning. Under vecka 34 till 37 betalades det ut i genomsnitt 383 miljoner kronor i ersättning varje vecka. Under samma veckor 2019 och 2020 betalades det ut i genomsnitt 285 respektive 605 miljoner kronor.

Figur 4: Utbetald ersättning



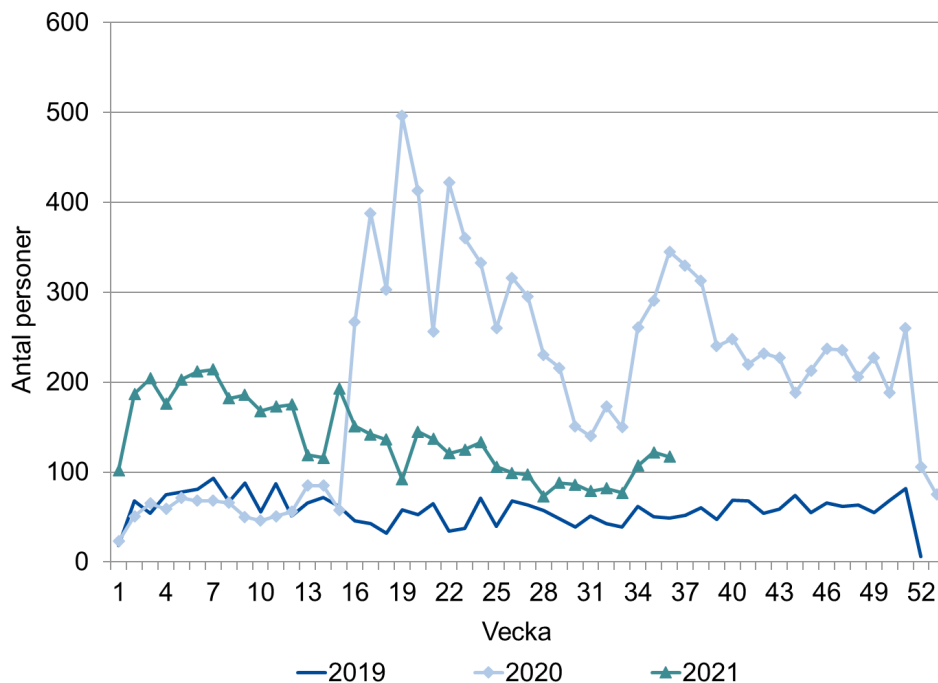
Arbetslöshet bland företagare

Antalet beslut om vilande företag är nu lägre än 2020

En företagare kan söka arbetslöshetsersättning och under den tid hen får ersättning behålla sitt företag. Ersättning ges då under förutsättning att företaget lagts vilande. Att företaget lagts vilande innebär att det inte längre vidtas några åtgärder i företaget, men företaget finns fortfarande kvar i företagarens ägo.

Figur 5 visar att antalet personer som fått ett beslut om vilande företag var högre under stora delar av 2020, jämfört med samma period 2019. Fram till vecka 15, 2021, var antalet personer fler än motsvarande period 2019 och 2020. Under vecka 36, 2021, fick 117 personer ett beslut om vilande företag. Det är fler än samma vecka 2019 då 49 personer fick ett sådant beslut, men färre än 2020. Vecka 35, 2020, fick 345 personer ett beslut om vilande företag.

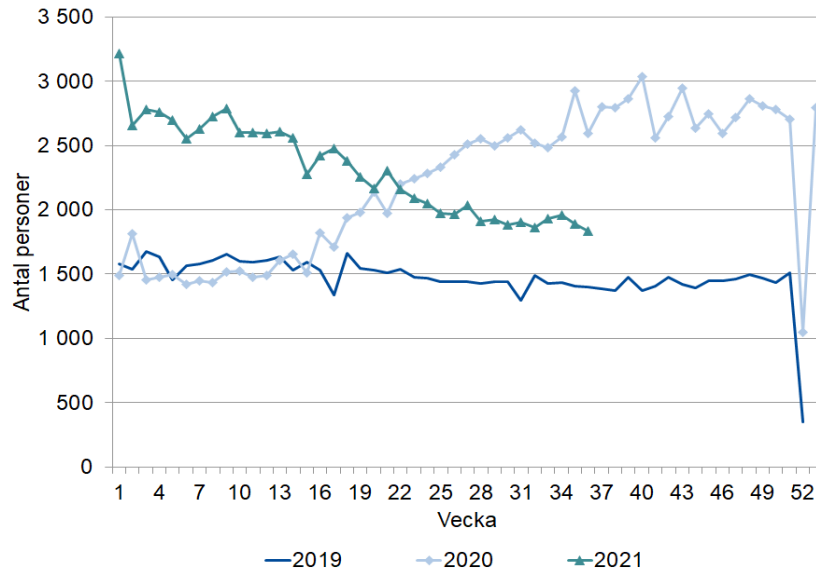
Figur 5: Personer som fått ett beslut om vilande företag



1 900 företagare får ersättning varje vecka

Figur 6 visar att även antalet personer som angett att de tidigare arbetat som företagare och som får ersättning utbetald minskat sedan början av året. Under vecka 1 till 8 fick i genomsnitt 2 800 företagare ersättning varje vecka. Under vecka 34 till 37 fick istället i genomsnitt 1 878 företagare ersättning varje vecka. Det är fler än samma period 2019, då i genomsnitt 1 407 företagare fick ersättning, men färre än 2020. Samma period 2020 fick i genomsnitt 2 722 företagare ersättning varje vecka.

Figur 6: Företagare som får arbetslöshetsersättning



Nästa veckorapport

Nästa veckorapport publiceras på iaf.se/statistik den 27 september.

Frågor kring statistikinhållet kan skickas till statistik@iaf.se