

## Veckostatistik vecka 37

### Sammanfattning

- Hälften av de som fick sin första utbetalning under vecka 36 har väntat upp till tre veckor.
- I genomsnitt fick cirka 56 000 personer ersättning varje vecka under vecka 33 till 36.
- Vecka 33 till 36 betalades det varje vecka ut i genomsnitt 395 miljoner kronor i ersättning.
- I genomsnitt fick cirka 1 900 företagare ersättning varje vecka under vecka 33 till 36.
- Antalet nya ansökningar om ersättning fortsätter vara lägre än under samma period 2020. Antalet är dock något högre än samma period 2019.

### Hur många söker, och hur många får, ersättning?

Den här veckans statistik beskriver utvecklingen av ersättningsansökningar, väntetiderna hos arbetslöshetskassorna under vecka 36 och hur många som fått ersättning utbetald under de senaste veckorna. Avslutningsvis tittar vi närmare på hur många företagare som får ersättning.

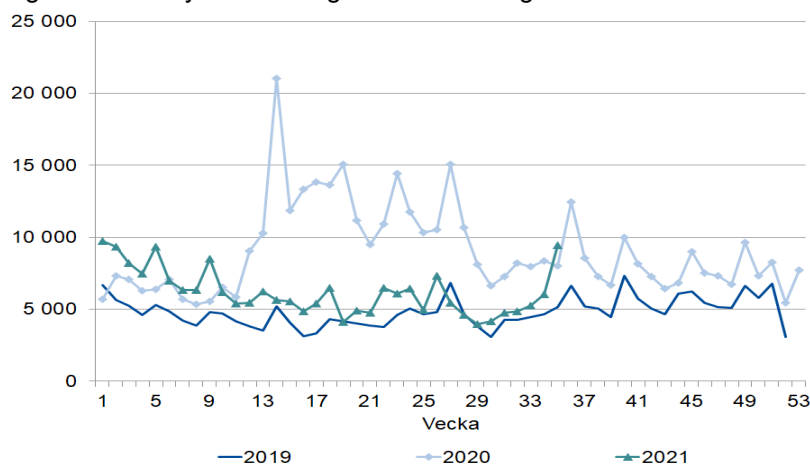
### Hur många ansökningar om ersättning kommer in?

För att skapa en bild av hur många personer som skickar in en ansökan om ersättning redovisar vi antalet nya ersättningsansökningar som kommit in till arbetslöshetskassorna varje vecka. Det finns en viss osäkerhet i siffrorna för de veckor som ligger i närtid. Till exempel kan statistiken innehålla dubletter av ansökningar från samma sökande. Antalet kan därför komma att minska något över tid.

## Färre ansökningar om ersättning jämfört med 2020

Figur 1 visar att antalet nya ansökningar generellt var något högre under 2020, jämfört med 2019. Fram till och med vecka 9 2021 var antalet fortsatt något högre än motsvarande veckor året innan. Sedan vecka 10 fram till vecka 34 har antalet nya ansökningar istället varit lägre än samma period 2020. Antalet ansökningar är fortsatt högre än samma veckor 2019, förutom veckor 19, 27 och 28.

Figur 1: Antal nya ansökningar om ersättning



Källa: Sveriges a-kassor

I tabell 1 redovisas antalet nya ansökningar uppdelat per arbetslöshetskassa. För de flesta arbetslöshetskassor är antalet ansökningar nu lägre än antalet under samma veckor 2020. För flera arbetslöshetskassor fortsätter dock antalet vara något högre än samma period 2019. Kommunalarbetarnas och Unionens är fortsatt de arbetslöshetskassor med störst ökning i antalet nya ansökningar mellan 2019 och 2021 för de två veckor som visas i tabellen. Precis som nämnts tidigare kan antalet komma att minska något över tid. Det är därför troligt att skillnaden mellan 2019 och 2021 kommer att minska för flera arbetslöshetskassor.

Tabell 1: Antal nya ansökningar om ersättning per arbetslöshetskassa och vecka

Arbetslöshetskassa	2019		2020		2021	
	34	35	34	35	34	35
Akademikernas	384	503	703	670	423	851
Alfa	1 084	1 130	1 677	1 737	1 206	1 629
Byggnadsarbetarnas	107	124	192	192	137	179
Elektrikernas	7	10	37	33	13	30
Fastighets	57	66	73	83	74	126
Finans- och Försäkringsbranschen	14	27	28	28	19	48
GS	47	58	65	91	44	84
Hamnarbetarnas	3	8	3	5	1	9
Handelsanställdas	256	295	490	459	369	578
Hotell- och restauranganställdas	164	203	431	443	226	402
IF Metalls	232	283	410	410	268	460
Journalisternas	13	27	29	17	18	27
Kommunalarbetarnas	797	901	1 549	1 468	1 488	2 112
Ledarnas	40	46	71	72	35	93
Livsmedelsarbetarnas	70	57	86	81	76	88
Lärarnas	175	130	208	149	123	155
Pappersindustri- arbetarnas	10	9	10	23	15	75
Sekos	93	74	116	104	69	167
Småföretagarnas	111	130	224	172	148	203
STs	42	45	44	45	53	121
Sveriges arbetares	9	8	14	17	19	23
Säljarnas	13	10	32	31	7	31
Transportarbetarnas	124	103	244	250	183	280
Unionens	691	798	1 457	1 279	841	1403
Vision	104	125	157	149	158	251
<b>Totalt</b>	<b>4 647</b>	<b>5 170</b>	<b>8 350</b>	<b>8 008</b>	<b>6 013</b>	<b>9 425</b>

Källa: Sveriges a-kassor

## Hur lång tid tar det innan ersättning betalas ut?

I det här avsnittet redovisas väntetiden hos arbetslöshetskassorna. Det ger en bild av hur lång tid det tar för en ny ersättningstagare att få sin första utbetalning.

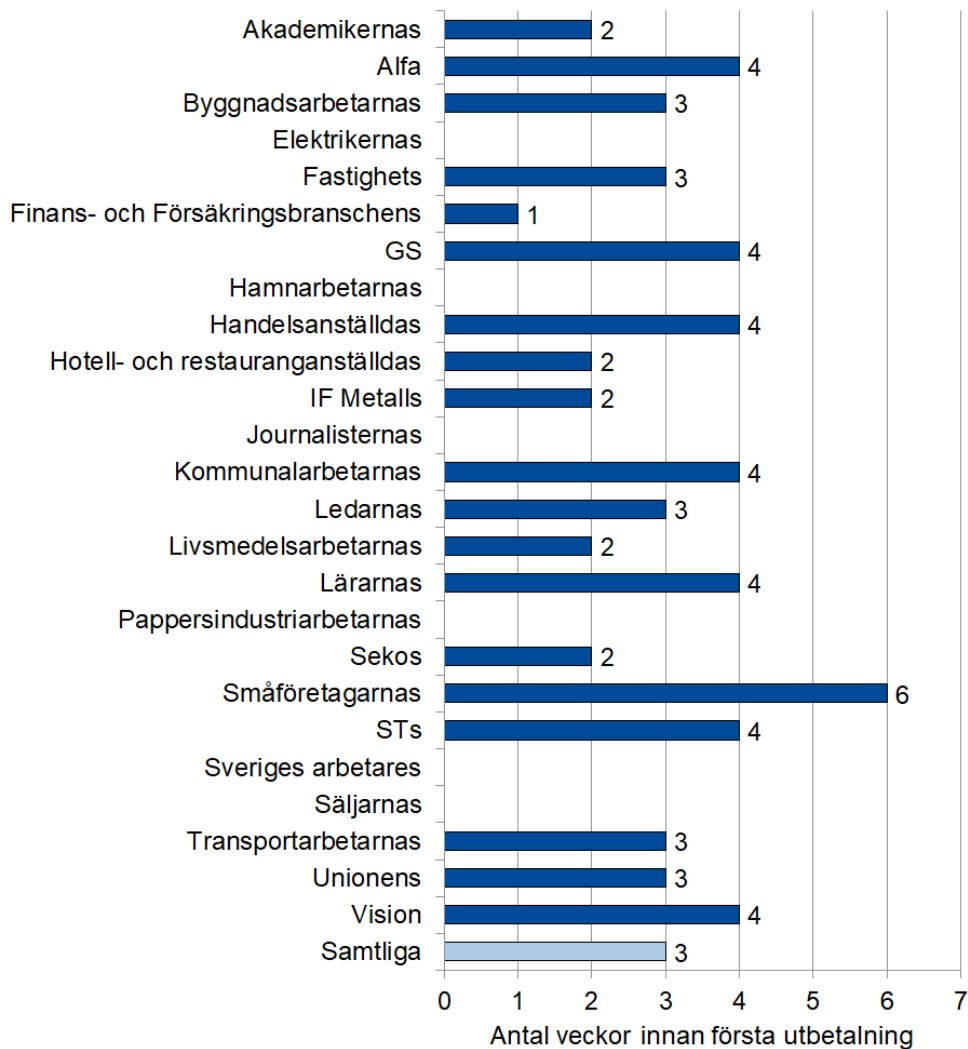
### Tre veckors väntetid hos arbetslöshetskassorna

Figur 2 visar att hälften av de som fick sin första utbetalning under vecka 36 har väntat upp till tre veckor. Övriga som fick sin första utbetalning väntade mer än tre veckor.

Under vecka 36 har hälften av de som fick sin första utbetalning hos Småföretagarnas arbetslöshetskassor väntat upp till sex veckor. Övriga arbetslöshetskassor hade en väntetid på en till fyra veckor.

**Väntetid:** är medianvärdet av det antal veckor det tar mellan den vecka en person skickar in sin första tidrapport och den vecka då personen får den första utbetalningen.

Figur 2: Väntetid hos arbetslöshetskassorna under vecka 36



Not: Om en arbetslöshetskassa har 10 eller färre beslutade ärenden under den aktuella perioden redovisas inga uppgifter.

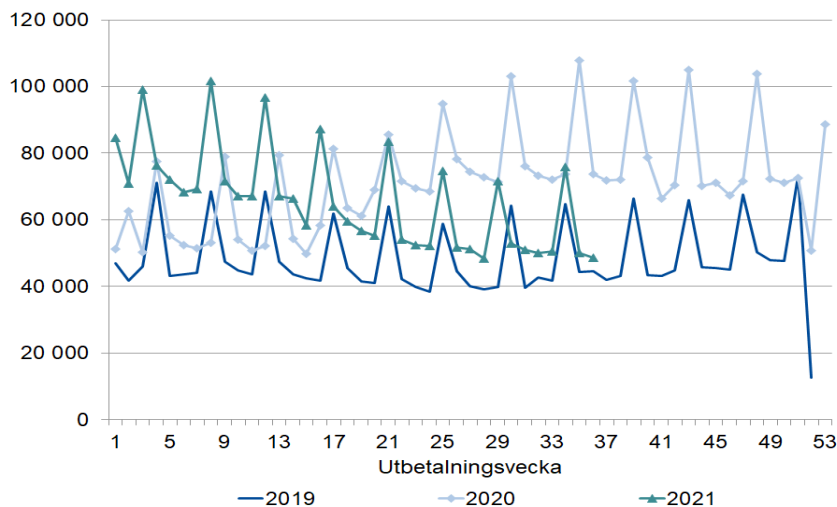
## Hur många får ersättning?

I det här avsnittet redovisar vi hur många som får ersättning varje vecka och hur mycket ersättning som betalas ut.

### 56 000 ersättningstagare i veckan

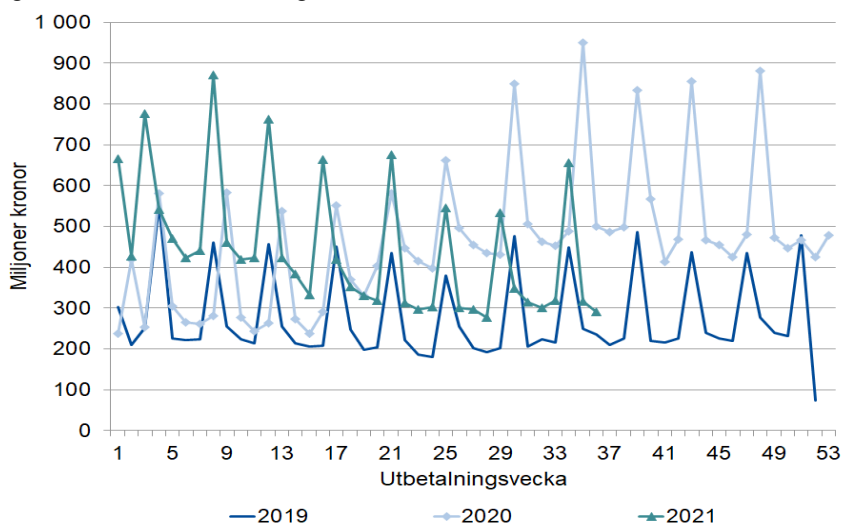
Figur 3 visar att antalet ersättningstagare har minskat sedan början av året. Under vecka 1 till 8 fick i genomsnitt 80 000 personer ersättning varje vecka. Under vecka 33 till 36 fick istället i genomsnitt 56 000 personer ersättning varje vecka. Det är färre än samma period 2020, då i genomsnitt cirka 82 000 personer fick ersättning. Antalet fortsätter dock vara högre än samma period 2019, då i genomsnitt cirka 49 000 personer fick ersättning varje vecka. De upp- och nedgångar som kan ses i figuren beror på att utbetalningar ofta grupperas kring den 25:e varje månad.

Figur 3: Antal ersättningstagare



Figur 4 visar en liknande utveckling i utbetald ersättning. Under vecka 33 till 36 betalades det ut i genomsnitt 395 miljoner kronor i ersättning varje vecka. Under samma veckor 2019 och 2020 betalades det ut i genomsnitt 287 respektive 597 miljoner kronor.

Figur 4: Utbetald ersättning



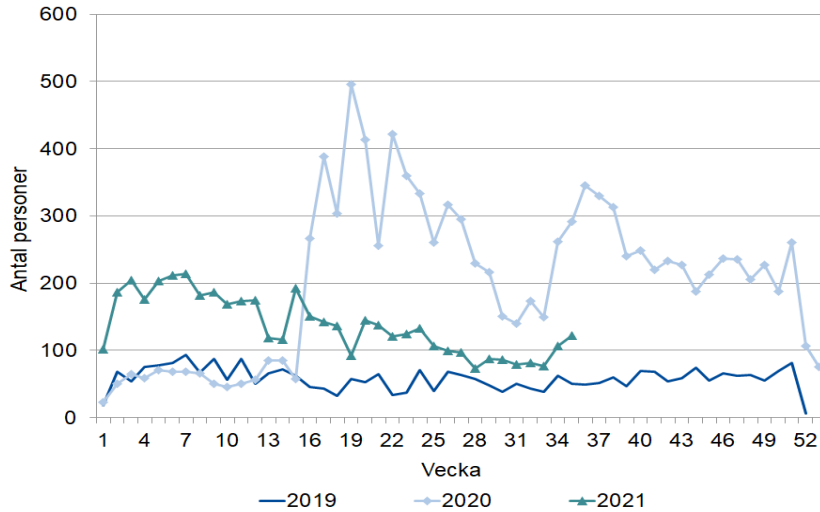
## Arbetslöshet bland företagare

### Antalet beslut om vilande företag är nu lägre än 2020

En företagare kan söka arbetslöshetsersättning och under den tid hen får ersättning behålla sitt företag. Ersättning ges då under förutsättning att företaget lagts vilande. Att företaget lagts vilande innebär att det inte längre vidtas några åtgärder i företaget, men företaget finns fortfarande kvar i företagarens ägo.

Figur 5 visar att antalet personer som fått ett beslut om vilande företag var högre under stora delar av 2020, jämfört med samma period 2019. Fram till vecka 15, 2021, var antalet personer fler än motsvarande period 2019 och 2020. Under vecka 35, 2021, fick 122 personer ett beslut om vilande företag. Det är fler än samma vecka 2019 då 50 personer fick ett sådant beslut, men färre än 2020. Vecka 35, 2020, fick 291 personer ett beslut om vilande företag.

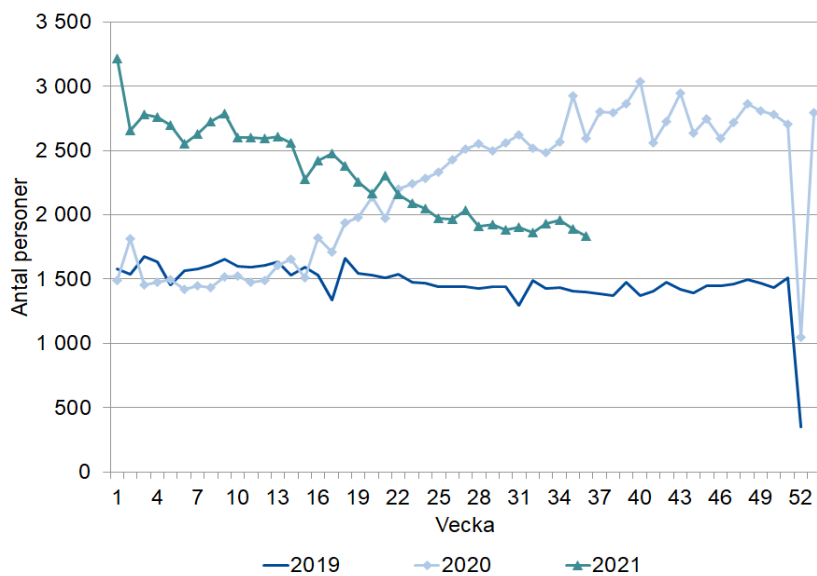
Figur 5: Personer som fått ett beslut om vilande företag



## 1 900 företagare får ersättning varje vecka

Figur 6 visar att även antalet personer som angett att de tidigare arbetat som företagare och som får ersättning utbetald varje vecka minskat sedan början av året. Under vecka 1 till 8 fick i genomsnitt 2 800 företagare ersättning varje vecka. Under vecka 33 till 36 fick istället i genomsnitt 1 904 företagare ersättning varje vecka. Det är fler än samma period 2019, då i genomsnitt 1 417 företagare fick ersättning, men färre än 2020. Samma period 2020 fick i genomsnitt 2 642 företagare ersättning varje vecka.

Figur 6: Företagare som får arbetslöshetsersättning



## Nästa veckorapport

Nästa veckorapport publiceras på [iaf.se/statistik](https://iaf.se/statistik) den 20 september.

Frågor kring statistikinhållet kan skickas till [statistik@iaf.se](mailto:statistik@iaf.se)