

Veckostatistik vecka 36

Sammanfattning

- Hälften av de som fick sin första utbetalning under vecka 35 har väntat upp till fyra veckor. Detsamma gällde de som fick sin första utbetalning under augusti.
- I genomsnitt fick 57 000 personer ersättning varje vecka under vecka 32 till 35.
- Vecka 32 till 35 betalades det varje vecka ut i genomsnitt 397 miljoner kronor i ersättning.
- I genomsnitt fick 1 900 företagare ersättning varje vecka under vecka 32 till 35.

Hur många söker, och hur många får, ersättning?

Den här veckans statistik beskriver utvecklingen av ersättningsansökningar, väntetiderna hos arbetslöshetskassorna under vecka 35 samt juli och augusti, och hur många som fått ersättning utbetald under de senaste veckorna. Avslutningsvis tittar vi närmare på hur många företagare som får ersättning.

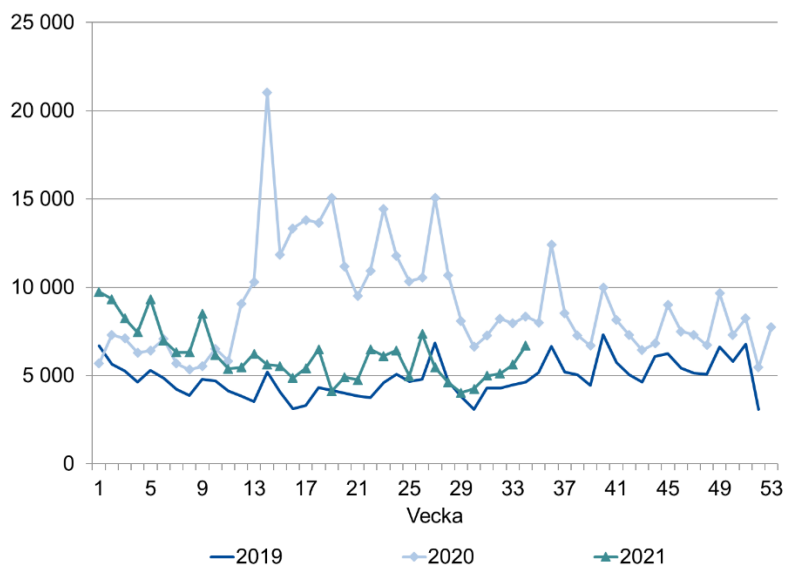
Hur många ansökningar om ersättning kommer in?

För att skapa en bild av hur många personer som skickar in en ansökan om ersättning redovisar vi antalet nya ersättningsansökningar som kommit in till arbetslöshetskassorna varje vecka. Det finns en viss osäkerhet i siffrorna för de veckor som ligger i närtid. Till exempel kan statistiken innehålla dubletter av ansökningar från samma sökande. Antalet kan därför komma att minska något över tid.

Fortsatt färre ansökningar än 2020

Figur 1 visar att antalet nya ansökningar om ersättning generellt var något högre under 2020, jämfört med 2019. Fram till och med vecka 9 2021 var antalet fortsatt något högre än motsvarande veckor året innan. Sedan vecka 10 har antalet nya ansökningar istället varit lägre än samma period 2020.

Figur 1: Antal nya ansökningar om ersättning



Källa: Sveriges a-kassor

I tabell 1 redovisas antalet nya ansökningar uppdelat per arbetslöshetskassa. För de flesta arbetslöshetskassor är antalet ansökningar nu lägre än antalet under samma veckor 2020 men likvärdigt antalet under samma veckor 2019. För några arbetslöshetskassor fortsätter dock antalet vara högre än samma period 2019. Kommunalarbetarnas är fortsatt den arbetslöshetskassa med störst ökning i antalet nya ansökningar mellan 2019 och 2021 för de två veckor som visas i tabellen. Precis som nämnts tidigare kan antalet komma att minska något över tid. Det är därför troligt att skillnaden mellan 2019 och 2021 kommer att minska för flera arbetslöshetskassor.

Tabell 1: Antal nya ansökningar om ersättning per arbetslöshetskassa och vecka

Arbetslöshetskassa	2019		2020		2021	
	33	34	33	34	33	34
Akademikernas	429	384	638	703	460	475
Alfa	962	1 084	1 495	1 677	1 016	1 250
Byggnadsarbetarnas	125	107	214	192	126	159
Elektrikernas	11	7	35	37	11	14
Fastighets	58	57	82	73	87	91
Finans- och Försäkringsbranschen	20	14	33	28	36	23
GS	36	47	93	65	56	60
Hamnarbetarnas	1	3	1	3	2	3
Handelsanställdas	221	256	435	490	368	421
Hotell- och restauranganställdas	153	164	372	431	210	289
IF Metalls	249	232	391	410	243	326
Journalisternas	12	13	11	29	13	21
Kommunalarbetarnas	744	797	1 642	1 549	1 370	1 624
Ledarnas	40	40	62	71	55	39
Livsmedelsarbetarnas	29	70	56	86	47	89
Lärarnas	211	175	286	208	166	132
Pappersindustri- arbetarnas	2	10	4	10	8	15
Sekos	57	93	92	116	83	107
Småföretagarnas	97	111	195	224	116	159
STs	45	42	36	44	44	57
Sveriges arbetares	10	9	11	14	16	24
Säljarnas	18	13	23	32	15	8
Transportarbetarnas	113	124	219	244	162	193
Unionens	742	691	1 379	1 457	779	940
Vision	96	104	147	157	135	176
Totalt	4 481	4 647	7 952	8 350	5 624	6 695

Källa: Sveriges a-kassor

Hur lång tid tar det innan ersättning betalas ut?

I det här avsnittet redovisas väntetiden hos arbetslöshetskassorna. Det ger en bild av hur lång tid det tar för en ny ersättningstagare att få sin första utbetalning.

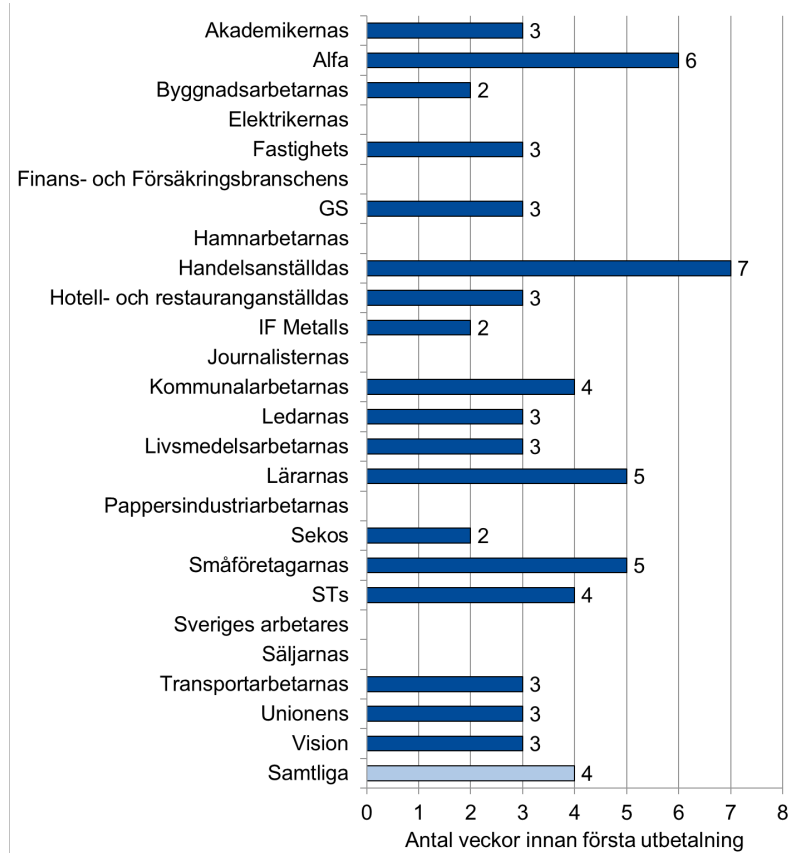
Fyra veckors väntetid hos arbetslöshetskassorna

Figur 2 visar att hälften av de som fick sin första utbetalning under vecka 35 har väntat upp till fyra veckor. Övriga som fick sin första utbetalning väntade mer än fyra veckor. Det är likvärdigt med tidigare veckor.

Under vecka 35 har hälften av de som fick sin första utbetalning hos Handelsanställdas arbetslöshetskassa väntat upp till sju veckor. Alfa hade en något kortare väntetid på sex veckor. Övriga arbetslöshetskassor hade en väntetid på två till fem veckor.

Väntetid: är medianvärdet av det antal veckor det tar mellan den vecka en person skickar in sin första tidrapport och den vecka då personen får den första utbetalningen.

Figur 2: Väntetid hos arbetslöshetskassorna under vecka 35



Not: Om en arbetslöshetskassa har 10 eller färre beslutade ärenden under den aktuella perioden redovisas inga uppgifter.

Fyra veckors väntetid även under augusti

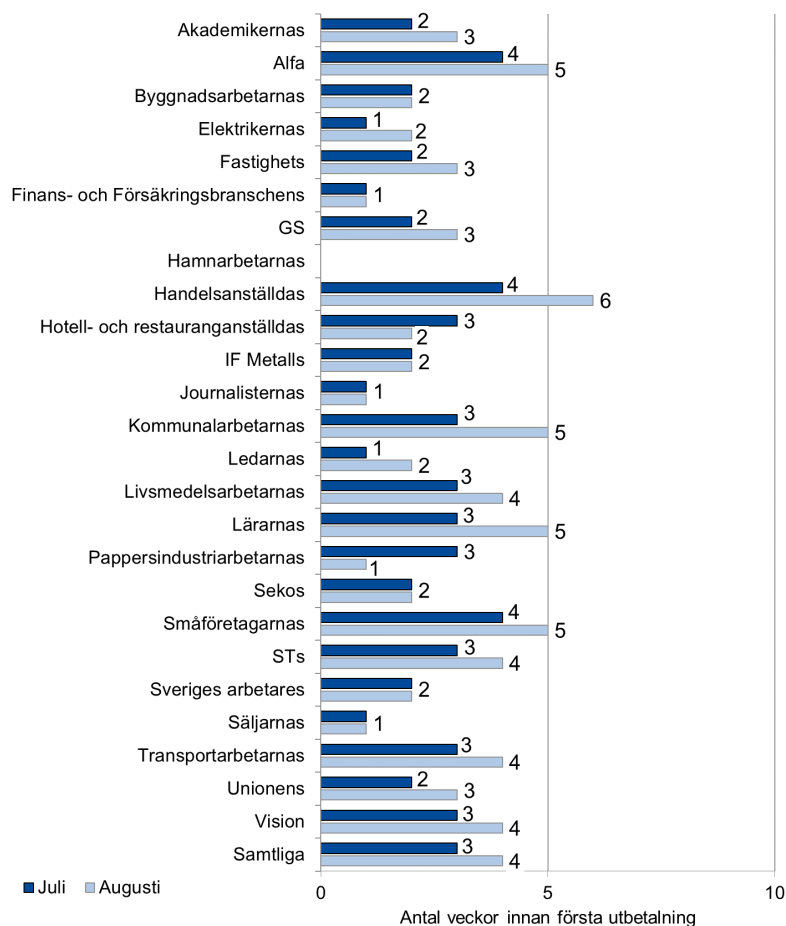
I samband med månadsskiftet redovisar vi även arbetslöshetskassornas väntetid under den senaste månaden samt månaden dessförinnan. Eftersom väntetiden då beräknas över flera veckor kan de mindre arbetslöshetskassornas, som ofta har mindre än tio ärenden under en vecka, väntetid också redovisas.

Figur 3 visar därför arbetslöshetskassornas väntetid under juli och augusti. Hälften av de som fick sin första utbetalning under augusti har väntat upp till fyra veckor. Det är en vecka mer än under juli.

Väntetiden hos Handelsanställdas var sex veckor under augusti, en ökning med två veckor sedan juli. Hos Alfa, Kommunalarbetarnas, Lärarnas och Småföretagarnas arbetslöshetskassa ökade väntetiden till fem veckor, en till två veckor mer än juli. Övriga arbetslöshetskassors väntetid var en till fyra veckor under augusti.

Väntetid: är medianvärdet av det antal veckor det tar mellan den vecka en person skickar in sin första tidrapport och den vecka då personen får den första utbetalningen.

Figur 3: Väntetid hos arbetslöshetskassorna under juli och augusti



Not: Om en arbetslöshetskassa har 10 eller färre beslutade ärenden under den aktuella perioden redovisas inga uppgifter.

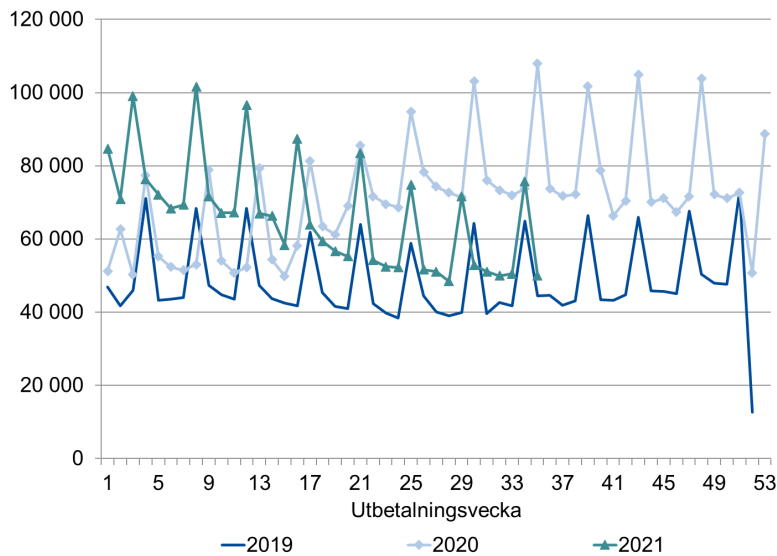
Hur många får ersättning?

I det här avsnittet redovisar vi hur många som får ersättning varje vecka och hur mycket ersättning som betalas ut.

57 000 ersättningstagare i veckan

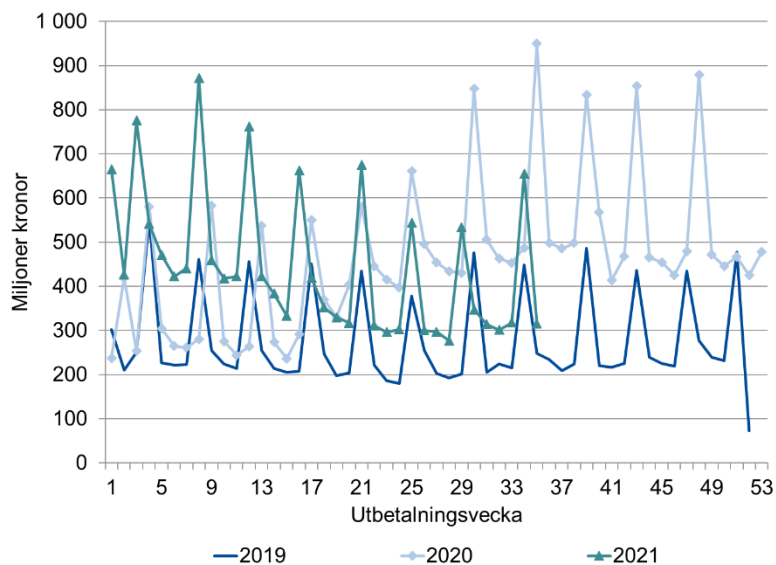
Figur 4 visar att antalet ersättningstagare har minskat sedan början av året. Under vecka 1 till 8 fick i genomsnitt 80 000 personer ersättning varje vecka. Under vecka 32 till 35 fick istället i genomsnitt 57 000 personer ersättning varje vecka. Det är färre än samma period 2020, då i genomsnitt 82 000 personer fick ersättning. Antalet fortsätter dock vara högre än samma period 2019, då i genomsnitt 48 000 personer fick ersättning varje vecka. De upp- och nedgångar som kan ses i figuren beror på att utbetalningar ofta grupperas kring den 25:e varje månad.

Figur 4: Antal ersättningstagare



Figur 5 visar en liknande utveckling i utbetald ersättning. Under vecka 32 till 35 betalades det ut i genomsnitt 397 miljoner kronor i ersättning varje vecka. Under samma veckor 2019 och 2020 betalades det ut i genomsnitt 284 respektive 588 miljoner kronor.

Figur 5: Utbetald ersättning



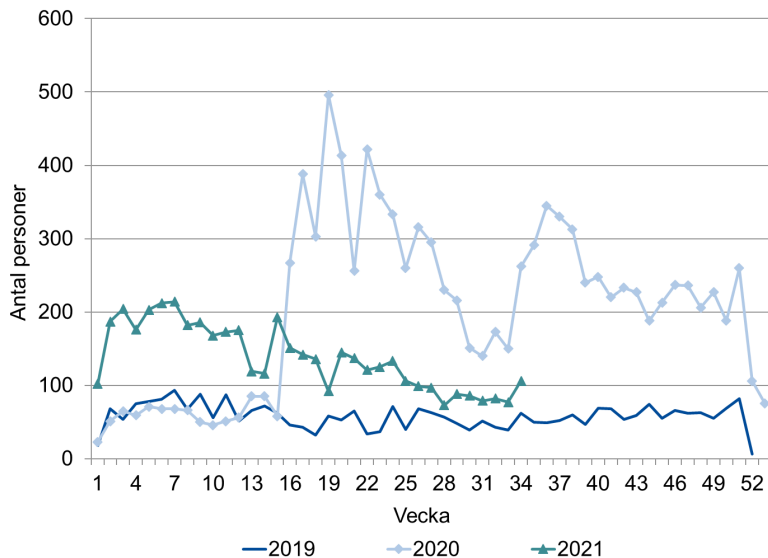
Arbetslöshet bland företagare

Antalet beslut om vilande företag är nu lägre än 2020

En företagare kan söka arbetslöshetsersättning och under den tid hen får ersättning behålla sitt företag. Ersättning ges då under förutsättning att företaget lagts vilande. Att företaget lagts vilande innebär att det inte längre vidtas några åtgärder i företaget, men företaget finns fortfarande kvar i företagarens ägo.

Figur 6 visar att antalet personer som fått ett beslut om vilande företag minskat sedan början av året. Fram till vecka 15, 2021, var antalet personer fler än motsvarande period 2019 och 2020. Under vecka 34, 2021, fick 106 personer ett beslut om vilande företag. Det är fler än samma vecka 2019 då 62 personer fick ett sådant beslut, men färre än 2020. Vecka 34, år 2020, fick 262 personer ett beslut om vilande företag.

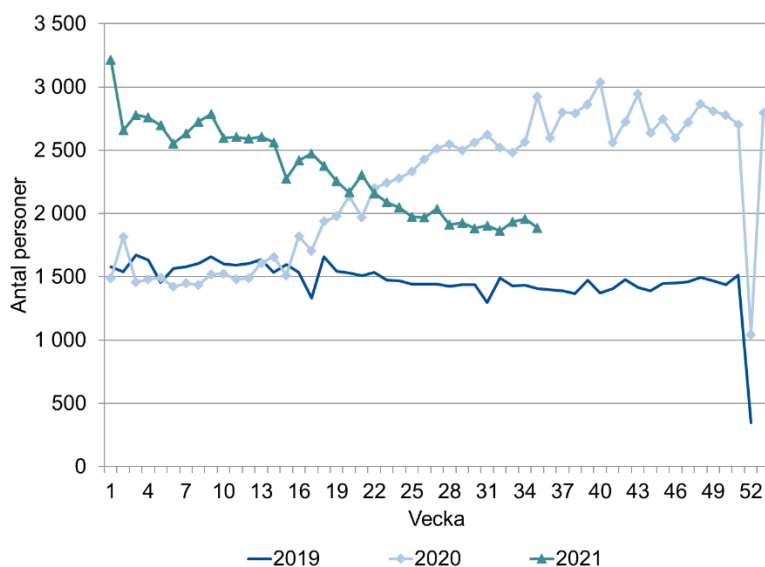
Figur 6: Personer som fått ett beslut om vilande företag



1 900 företagare får ersättning varje vecka

Figur 7 visar att även antalet personer som angett att de tidigare arbetat som företagare och får ersättning utbetald minskat sedan början av året. Under vecka 1 till 8 fick i genomsnitt 2 800 företagare ersättning varje vecka. Under vecka 32 till 35 fick istället i genomsnitt 1 900 företagare ersättning varje vecka. Det är fler än samma period 2019, då i genomsnitt 1 400 företagare fick ersättning, men färre än 2020. Samma period 2020 fick i genomsnitt 2 600 företagare ersättning varje vecka.

Figur 7: Företagare som får arbetslöshetsersättning



Nästa veckostatistik

Nästa veckostatistik publiceras på iaf.se/statistik den 13 september.
Frågor kring statistikinhållet kan skickas till statistik@iaf.se.