

Veckostatistik vecka 35

Sammanfattning

- Hälften av de som fick sin första utbetalning under vecka 34 har väntat upp till fyra veckor.
- I genomsnitt fick 57 000 personer ersättning varje vecka under vecka 31 till 34.
- Vecka 31 till 34 betalades det varje vecka ut i genomsnitt 397 miljoner kronor i ersättning.
- I genomsnitt fick 1 900 företagare ersättning varje vecka under vecka 31 till 34.
- Antalet nya ansökningar om ersättning fortsätter vara lägre än under samma period 2020. Antalet är något högre än samma period 2019.

Hur många söker, och hur många får, ersättning?

Den här veckans statistik beskriver utvecklingen av ersättningsansökningar, väntetiderna hos arbetslöshetskassorna under vecka 34 och hur många som fått ersättning utbetald under de senaste veckorna. Avslutningsvis tittar vi närmare på hur många företagare som får ersättning.

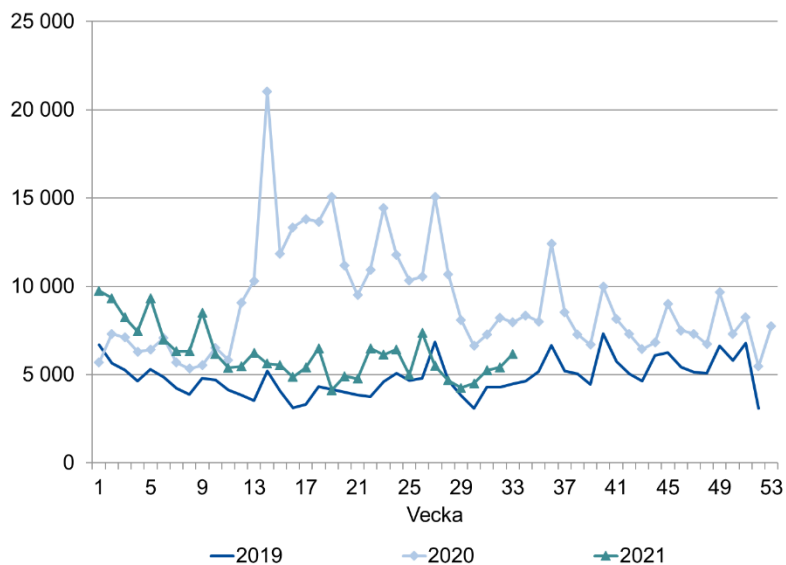
Hur många ansökningar om ersättning kommer in?

För att skapa en bild av hur många personer som skickar in en ansökan om ersättning redovisar vi antalet nya ersättningsansökningar som kommit in till arbetslöshetskassorna varje vecka. Det finns en viss osäkerhet i siffrorna för de veckor som ligger i närtid. Till exempel kan statistiken innehålla dubletter av ansökningar från samma sökande. Antalet kan därför komma att minska något över tid.

Fortsatt färre ansökningar än 2020

Figur 1 visar att antalet nya ansökningar om ersättning generellt var något högre under 2020, jämfört med 2019. Fram till och med vecka 9 2021 var antalet fortsatt något högre än motsvarande veckor året innan. Sedan vecka 10 har antalet nya ansökningar istället varit lägre än samma period 2020. Antalet ansökningar är fortsatt något högre än samma veckor 2019. Det är dock troligt att skillnaden mellan 2019 och 2021 kommer att minska.

Figur 1: Antal nya ansökningar om ersättning



Källa: Sveriges a-kassor

I tabell 1 redovisas antalet nya ansökningar uppdelat per arbetslöshetskassa. För de flesta arbetslöshetskassor är antalet ansökningar nu lägre än antalet under samma veckor 2020 men likvärdigt antalet under samma veckor 2019. För några arbetslöshetskassor fortsätter dock antalet vara högre än samma period 2019. Kommunalarbetarnas är den arbetslöshetskassa med störst ökning i antalet nya ansökningar mellan 2019 och 2021 för de två veckor som visas i tabellen. Precis som nämnts tidigare kan antalet komma att minska något över tid. Det är därför troligt att skillnaden mellan 2019 och 2021 kommer att minska för flera arbetslöshetskassor.

Tabell 1: Antal nya ansökningar om ersättning per arbetslöshetskassa och vecka

Arbetslöshetskassa	2019		2020		2021	
	32	33	32	33	32	33
Akademikernas	433	429	729	638	468	471
Alfa	936	962	1 557	1 495	973	1 083
Byggnadsarbetarnas	113	125	226	214	164	139
Elektrikernas	11	11	34	35	24	13
Fastighets	63	58	98	82	56	96
Finans- och Försäkringsbranschen	21	20	25	33	17	38
GS	44	36	114	93	48	60
Hamnarbetarnas	1	1	3	1	4	2
Handelsanställdas	207	221	403	435	305	407
Hotell- och restauranganställdas	161	153	452	372	211	261
IF Metalls	193	249	410	391	280	284
Journalisternas	11	12	28	11	13	15
Kommunalarbetarnas	724	744	1 280	1 642	1 164	1 479
Ledarnas	39	40	86	62	46	57
Livsmedelsarbetarnas	41	29	64	56	37	54
Lärarnas	136	211	179	286	229	182
Pappersindustri- arbetarnas	1	2	10	4	7	11
Sekos	52	57	102	92	69	103
Småföretagarnas	94	97	221	195	118	125
STs	29	45	41	36	40	58
Sveriges arbetares	9	10	22	11	17	16
Säljarnas	16	18	32	23	25	17
Transportarbetarnas	114	113	315	219	177	174
Unionens	703	742	1 634	1 379	794	882
Vision	121	96	156	147	131	143
Totalt	4 273	4 481	8 221	7 952	5 417	6 170

Källa: Sveriges a-kassor

Hur lång tid tar det innan ersättning betalas ut?

I det här avsnittet redovisas väntetiden hos arbetslöshetskassorna. Det ger en bild av hur lång tid det tar för en ny ersättningstagare att få sin första utbetalning.

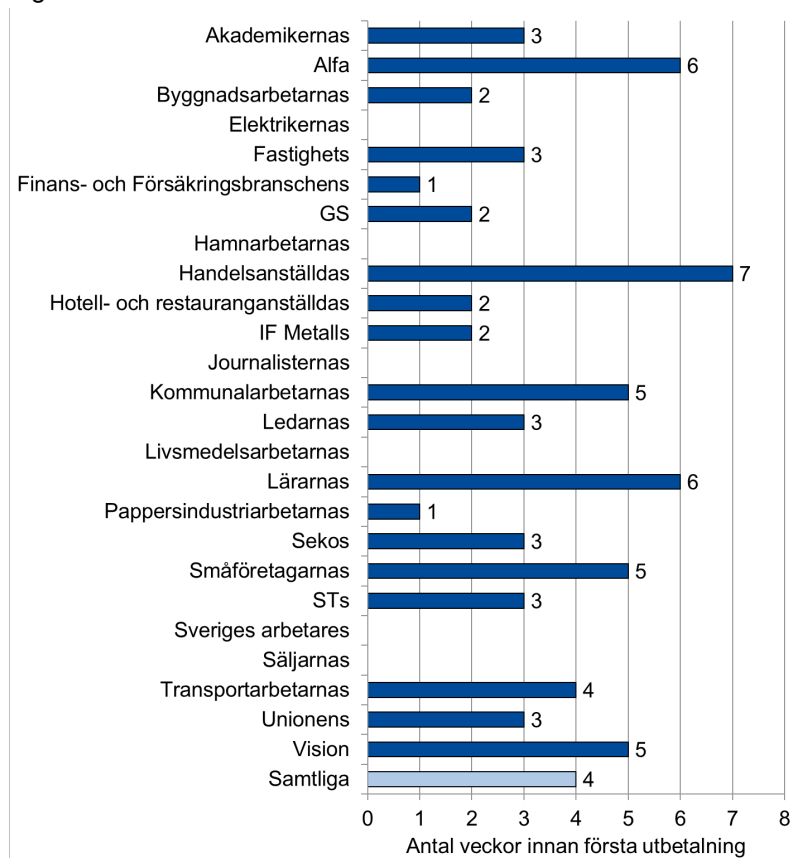
Fyra veckors väntetid hos arbetslöshetskassorna

Figur 2 visar att hälften av de som fick sin första utbetalning under vecka 34 har väntat upp till fyra veckor. Övriga som fick sin första utbetalning väntade mer än fyra veckor. Det är likvärdigt med tidigare veckor.

Under vecka 34 har hälften av de som fick sin första utbetalning hos Handelsanställdas arbetslöshetskassa väntat upp till sju veckor. Alfa och Lärarnas hade en något kortare väntetid på sex veckor. Övriga arbetslöshetskassor hade en väntetid på en till fem veckor.

Väntetid: är medianvärdet av det antal veckor det tar mellan den vecka en person skickar in sin första tidrapport och den vecka då personen får den första utbetalningen.

Figur 2: Väntetid hos arbetslöshetskassorna under vecka 34



Not: Om en arbetslöshetskassa har 10 eller färre beslutade ärenden under den aktuella perioden redovisas inga uppgifter.

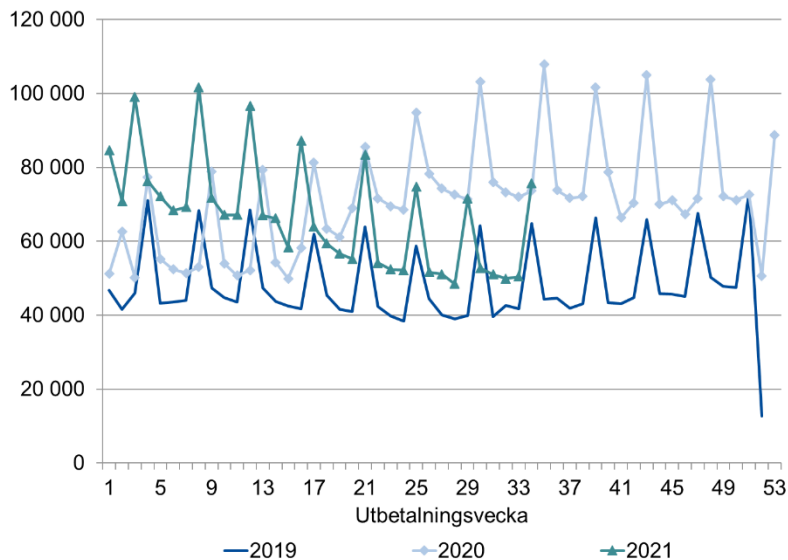
Hur många får ersättning?

I det här avsnittet redovisar vi hur många som får ersättning varje vecka och hur mycket ersättning som betalas ut.

57 000 ersättningstagare i veckan

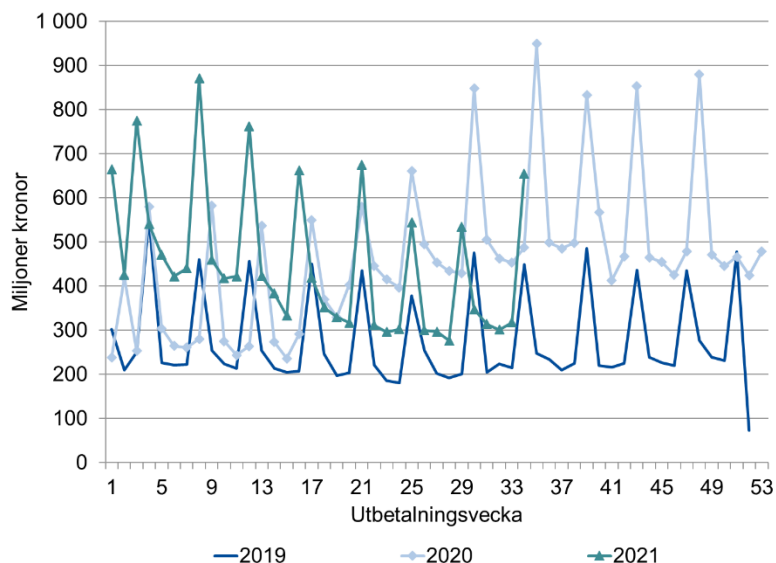
Figur 3 visar att antalet ersättningstagare har minskat sedan början av året. Under vecka 1 till 8 fick i genomsnitt 80 000 personer ersättning varje vecka. Under vecka 31 till 34 fick istället i genomsnitt 57 000 personer ersättning varje vecka. Det är färre än samma period 2020, då i genomsnitt 74 000 personer fick ersättning. Antalet fortsätter dock vara högre än samma period 2019, då i genomsnitt 47 000 personer fick ersättning varje vecka. De upp- och nedgångar som kan ses i figuren beror på att utbetalningar ofta grupperas kring den 25:e varje månad.

Figur 3: Antal ersättningstagare



Figur 4 visar en liknande utveckling i utbetald ersättning. Under vecka 31 till 34 betalades det ut i genomsnitt 397 miljoner kronor i ersättning varje vecka. Under samma veckor 2019 och 2020 betalades det ut i genomsnitt 273 respektive 477 miljoner kronor.

Figur 4: Utbetald ersättning



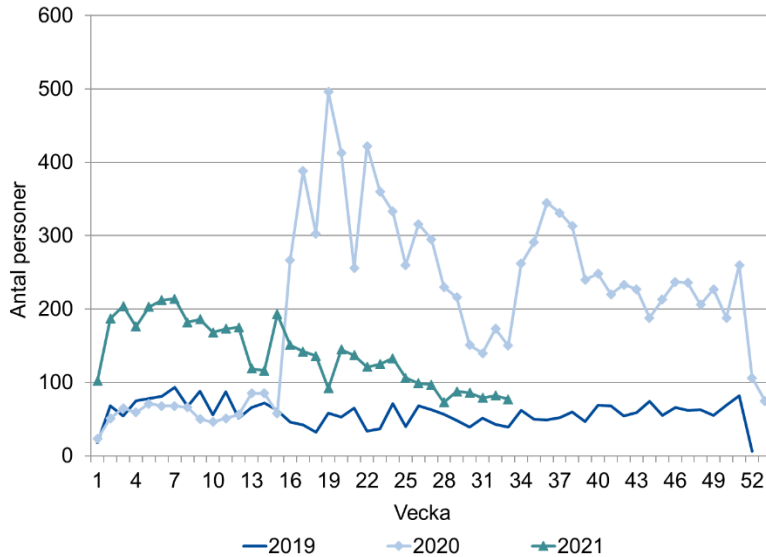
Arbetslöshet bland företagare

Antalet beslut om vilande företag är nu lägre än 2020

En företagare kan söka arbetslöshetsersättning och under den tid hen får ersättning behålla sitt företag. Ersättning ges då under förutsättning att företaget lagts vilande. Att företaget lagts vilande innebär att det inte längre vidtas några åtgärder i företaget, men företaget finns fortfarande kvar i företagarens ägo.

Figur 5 visar att antalet personer som fått ett beslut om vilande företag minskat sedan början av året. Fram till vecka 15, 2021, var antalet personer fler än motsvarande period 2019 och 2020. Under vecka 33, 2021, fick 77 personer ett beslut om vilande företag. Det är något fler än samma vecka 2019 då 62 personer fick ett sådant beslut, men färre än 2020. Vecka 34, år 2020, fick 262 personer ett beslut om vilande företag.

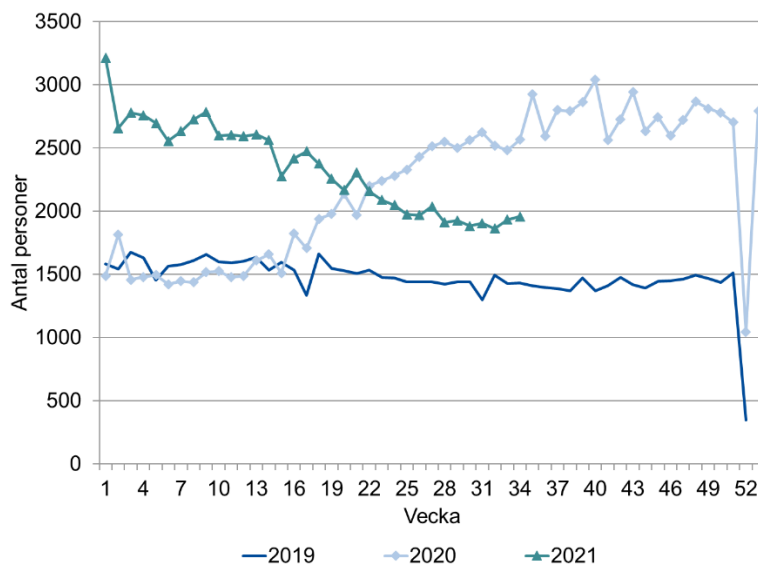
Figur 5: Personer som fått ett beslut om vilande företag



1 900 företagare får ersättning varje vecka

Figur 6 visar att även antalet personer som angett att de tidigare arbetat som företagare och som får ersättning utbetald varje vecka minskat sedan början av året. Under vecka 1 till 8 fick i genomsnitt 2 800 företagare ersättning varje vecka. Under vecka 31 till 34 fick istället i genomsnitt 1 900 företagare ersättning varje vecka. Det är fler än samma period 2019, då i genomsnitt 1 400 företagare fick ersättning, men färre än 2020. Samma period 2020 fick i genomsnitt 2 500 företagare ersättning varje vecka.

Figur 6: Företagare som får arbetslöshetsersättning



Nästa veckostatistik

Nästa veckostatistik publiceras på iaf.se/statistik den 6 september.
Frågor kring statistikinhållet kan skickas till statistik@iaf.se.