

## Veckostatistik vecka 34

### Sammanfattning

- Hälften av de som fick sin första utbetalning under vecka 33 har väntat upp till fyra veckor.
- I genomsnitt fick cirka 51 000 personer ersättning varje vecka under vecka 30 till 33.
- Vecka 30 till 33 betalades det varje vecka ut i genomsnitt 320 miljoner kronor i ersättning.
- I genomsnitt fick cirka 1 900 företagare ersättning varje vecka under vecka 30 till 33.
- Antalet nya ansökningar om ersättning fortsätter vara lägre än under samma period 2020. Antalet är dock något högre än samma period 2019.

### Hur många söker, och hur många får, ersättning?

Den här veckans statistik beskriver utvecklingen av ersättningsansökningar, väntetiderna hos arbetslöshetskassorna vecka 33 och hur många som fått ersättning utbetald under de senaste veckorna. Avslutningsvis tittar vi närmare på hur många företagare som får ersättning.

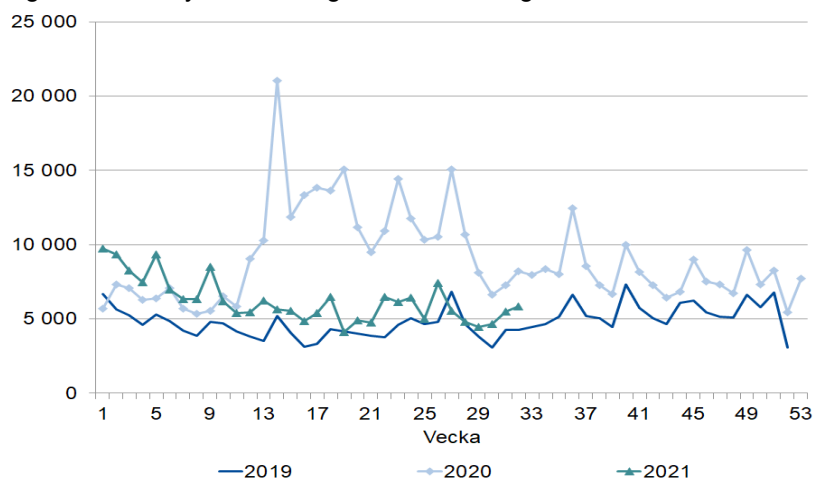
### Hur många ansökningar om ersättning kommer in?

För att skapa en bild av hur många personer som skickar in en ansökan om ersättning redovisar vi antalet nya ersättningsansökningar som kommit in till arbetslöshetskassorna varje vecka. Det finns en viss osäkerhet i siffrorna för de veckor som ligger i närtid. Till exempel kan statistiken innehålla dubletter av ansökningar från samma sökande. Antalet kan därför komma att minska något över tid.

## Färre ansökningar om ersättning jämfört med 2020

Figur 1 visar att antalet nya ansökningar generellt var något högre under 2020, jämfört med 2019. Fram till och med vecka 9 2021 var antalet fortsatt något högre än motsvarande veckor året innan. Sedan vecka 10 har antalet nya ansökningar istället varit lägre än samma period 2020. Antalet ansökningar är fortsatt högre än samma veckor 2019.

Figur 1: Antal nya ansökningar om ersättning



Källa: Sveriges a-kassor

I tabell 1 redovisas antalet nya ansökningar uppdelat per arbetslöshetskassa. För de flesta arbetslöshetskassor är antalet ansökningar nu lägre än antalet under samma veckor 2020. För flera arbetslöshetskassor fortsätter dock antalet vara något högre än samma period 2019. Alfa och Kommunalarbetarnas är fortsatt de arbetslöshetskassor med störst ökning i antalet nya ansökningar mellan 2019 och 2021 för de två veckor som visas i tabellen. Precis som nämnts tidigare kan antalet komma att minska något över tid. Det är därför troligt att skillnaden mellan 2019 och 2021 kommer att minska för flera arbetslöshetskassor.

Tabell 1: Antal nya ansökningar om ersättning per arbetslöshetskassa och vecka

Arbetslöshetskassa	2019		2020		2021	
	31	32	31	32	31	32
Akademikernas	483	433	676	729	424	491
Alfa	823	936	1 414	1 557	1 010	1 046
Byggnadsarbetarnas	117	113	161	226	133	175
Elektrikernas	13	11	23	34	26	25
Fastighets	64	63	76	98	70	62
Finans- och Försäkringsbranschen	31	21	33	25	34	16
GS	35	44	72	114	53	50
Hamnarbetarnas	2	1	6	3	0	4
Handelsanställdas	205	207	368	403	358	346
Hotell- och restauranganställdas	153	161	437	452	235	255
IF Metalls	193	193	321	410	215	328
Journalisternas	18	11	21	28	14	17
Kommunalarbetarnas	706	724	1 021	1 280	1 158	1 197
Ledarnas	52	39	86	86	56	47
Livsmedelsarbetarnas	28	41	35	64	30	39
Lärarnas	120	136	138	179	147	234
Pappersindustri- arbetarnas	4	1	5	10	26	8
Sekos	45	52	111	102	63	85
Småföretagarnas	88	94	186	221	119	140
STs	42	29	56	41	75	45
Sveriges arbetares	9	9	27	22	12	18
Säljarnas	22	16	28	32	15	27
Transportarbetarnas	112	114	309	315	162	189
Unionens	802	703	1 514	1 634	879	877
Vision	112	121	130	156	159	141
<b>Totalt</b>	<b>4 279</b>	<b>4 273</b>	<b>7 254</b>	<b>8 221</b>	<b>5 473</b>	<b>5 862</b>

Källa: Sveriges a-kassor

## Hur lång tid tar det innan ersättning betalas ut?

I det här avsnittet redovisas väntetiden hos arbetslöshetskassorna. Det ger en bild av hur lång tid det tar för en ny ersättningstagare att få sin första utbetalning.

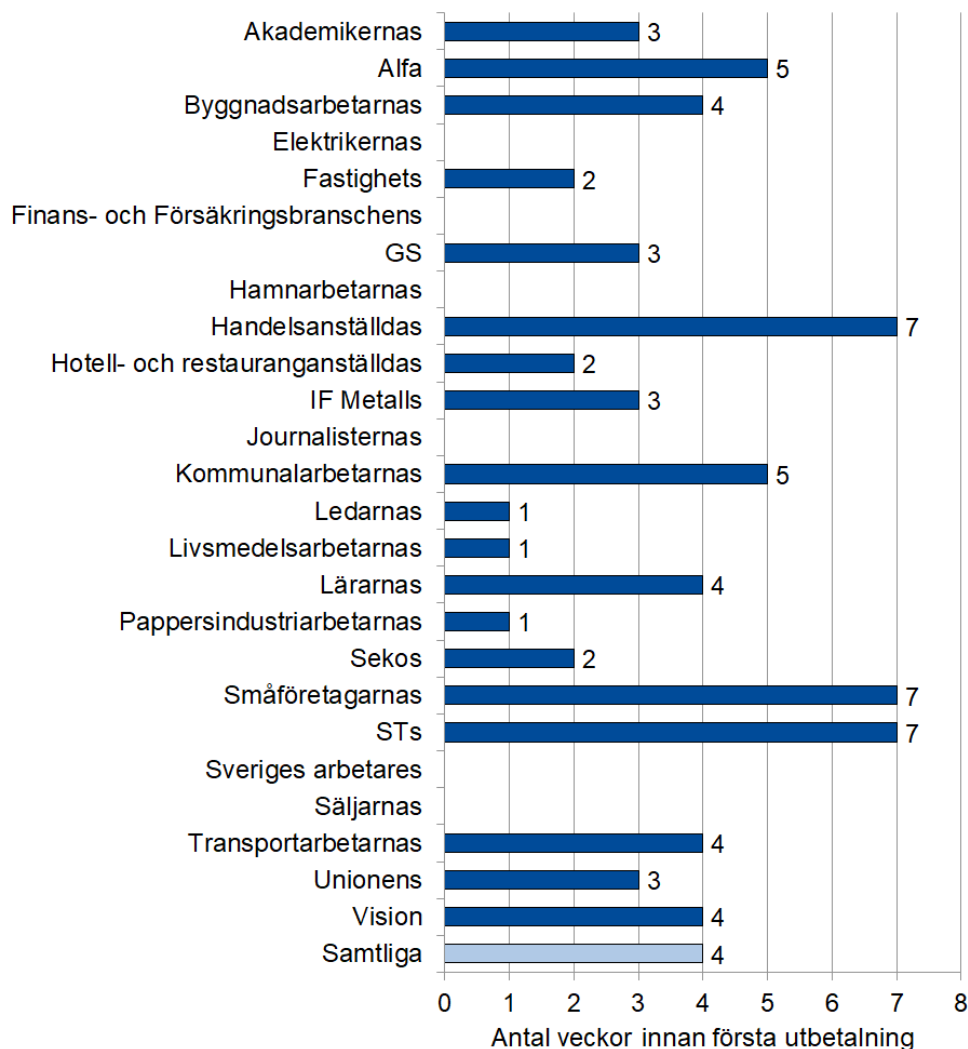
### Tre veckors väntetid hos arbetslöshetskassorna

Figur 2 visar att hälften av de som fick sin första utbetalning under vecka 33 har väntat upp till fyra veckor. Övriga som fick sin första utbetalning väntade mer än fyra veckor.

Under vecka 33 har hälften av de som fick sin första utbetalning hos Handelsanställdas, Småföretagarnas och STs arbetslöshetskassor väntat upp till sju veckor. Alfa och Kommunalarbetarnas hade en väntetid på fem veckor under vecka 33. Övriga arbetslöshetskassor hade en väntetid på en till fyra veckor.

**Väntetid:** är medianvärdet av det antal veckor det tar mellan den vecka en person skickar in sin första tidrapport och den vecka då personen får den första utbetalningen.

Figur 2: Väntetid hos arbetslöshetskassorna under vecka 33



Not: Om en arbetslöshetskassa har 10 eller färre beslutade ärenden under den aktuella perioden redovisas inga uppgifter.

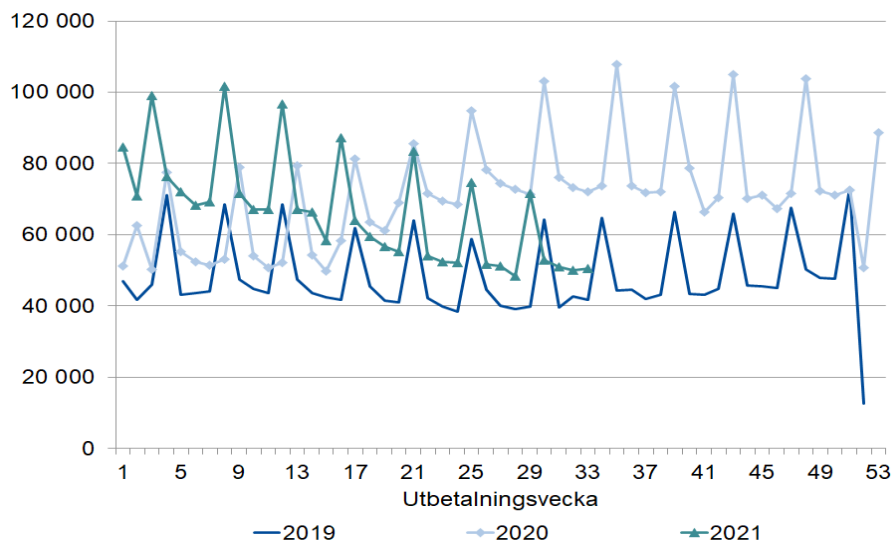
## Hur många får ersättning?

I det här avsnittet redovisar vi hur många som får ersättning varje vecka och hur mycket ersättning som betalas ut.

### 51 000 ersättningstagare i veckan

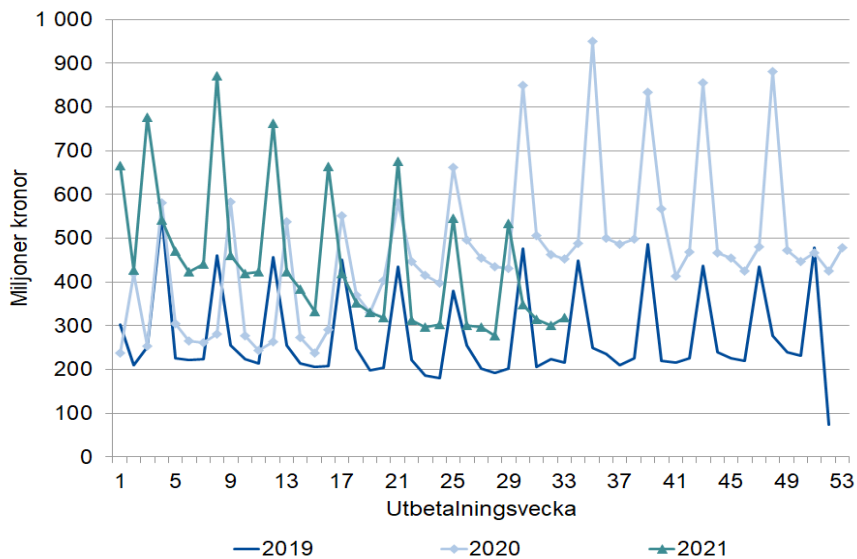
Figur 3 visar att antalet ersättningstagare har minskat sedan början av året. Under vecka 1 till 8 fick i genomsnitt 80 000 personer ersättning varje vecka. Under vecka 30 till 33 fick istället i genomsnitt 51 000 personer ersättning varje vecka. Det är färre än samma period 2020, då i genomsnitt 81 000 personer fick ersättning. Antalet fortsätter dock vara högre än samma period 2019, då i genomsnitt 47 000 personer fick ersättning varje vecka. De upp- och nedgångar som kan ses i figuren beror på att utbetalningar ofta grupperas kring den 25:e varje månad.

Figur 3: Antal ersättningstagare



Figur 4 visar en liknande utveckling i utbetald ersättning. Under vecka 30 till 33 betalades det ut i genomsnitt 320 miljoner kronor i ersättning varje vecka. Under samma veckor 2019 och 2020 betalades det ut i genomsnitt 280 respektive 567 miljoner kronor.

Figur 4: Utbetald ersättning



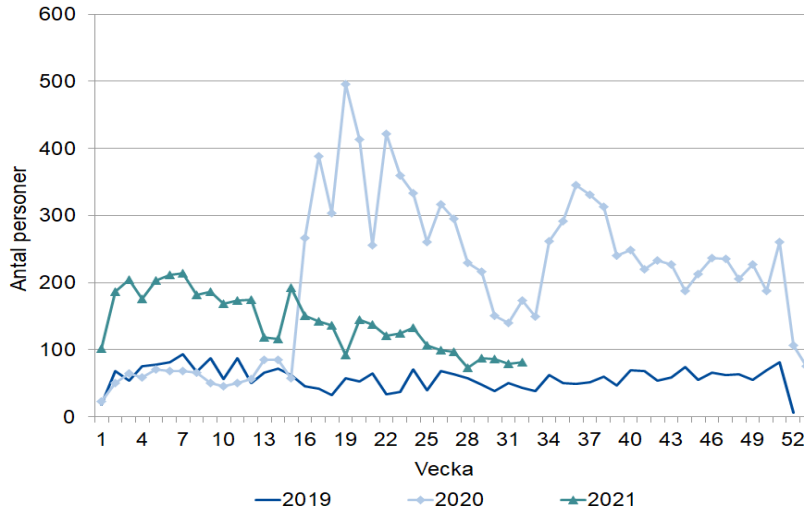
## Arbetslöshet bland företagare

### Antalet beslut om vilande företag är nu lägre än 2020

En företagare kan söka arbetslöshetsersättning och under den tid hen får ersättning behålla sitt företag. Ersättning ges då under förutsättning att företaget lagts vilande. Att företaget lagts vilande innebär att det inte längre vidtas några åtgärder i företaget, men företaget finns fortfarande kvar i företagarens ägo.

Figur 5 visar att antalet personer som fått ett beslut om vilande företag var högre under stora delar av 2020, jämfört med samma period 2019. Fram till vecka 15, 2021, var antalet personer fler än motsvarande period 2019 och 2020. Under vecka 32, 2021, fick 81 personer ett beslut om vilande företag. Det är fler än samma vecka 2019 då 43 personer fick ett sådant beslut, men färre än 2020. Vecka 32, 2020, fick 173 personer ett beslut om vilande företag.

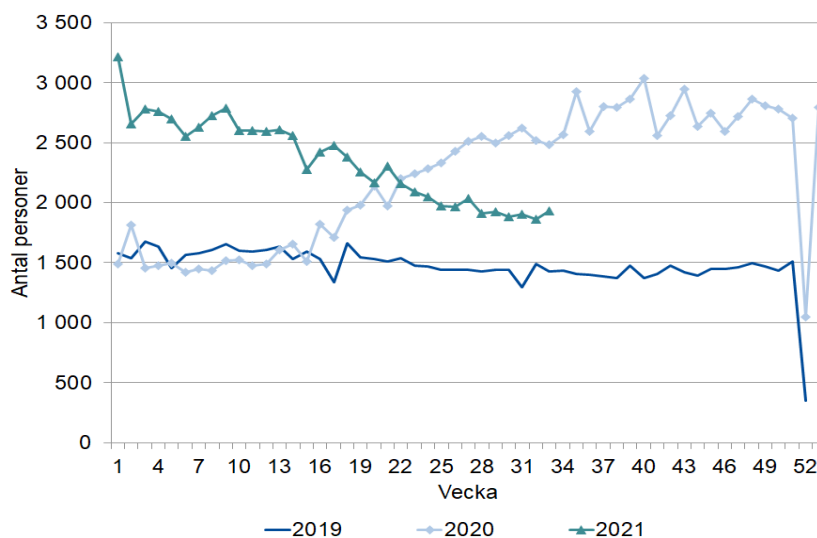
Figur 5: Personer som fått ett beslut om vilande företag



### 1 900 företagare får ersättning varje vecka

Figur 6 visar att även antalet personer som angett att de tidigare arbetat som företagare och som får ersättning utbetald varje vecka minskat sedan början av året. Under vecka 1 till 8 fick i genomsnitt 2 800 företagare ersättning varje vecka. Under vecka 30 till 33 fick istället i genomsnitt 1 896 företagare ersättning varje vecka. Det är fler än samma period 2019, då i genomsnitt 1 414 företagare fick ersättning, men färre än 2020. Samma period 2020 fick i genomsnitt 2 547 företagare ersättning varje vecka.

Figur 6: Företagare som får arbetslöshetsersättning



## Nästa veckorapport

Nästa veckorapport publiceras på [iaf.se/statistik](https://iaf.se/statistik) den 30 augusti.  
Frågor kring statistikinhållet kan skickas till [statistik@iaf.se](mailto:statistik@iaf.se)