

## Veckostatistik vecka 32

### Sammanfattning

- Hälften av de som fick sin första utbetalning under juli månad har väntat upp till fyra veckor.
- I genomsnitt fick 55 998 personer ersättning varje vecka under vecka 28 till 31.
- Vecka 28 till 31 betalades det varje vecka ut i genomsnitt 351 miljoner kronor i ersättning.
- I genomsnitt fick 1 906 företagare ersättning varje vecka under vecka 28 till 31.
- Antalet nya ansökningar om ersättning fortsätter vara lägre än under samma period 2020. Antalet är dock något högre än samma period 2019.

### Hur många söker, och hur många får, ersättning?

Den här veckans statistik beskriver utvecklingen av ersättningsansökningar, väntetiderna hos arbetslöshetskassorna vecka 31 och hur många som fått ersättning utbetald under de senaste veckorna. Avslutningsvis tittar vi närmare på hur många företagare som får ersättning.

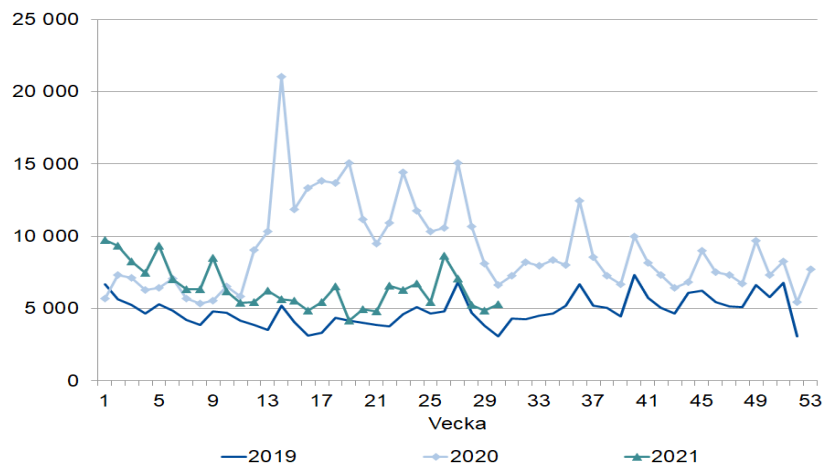
### Hur många ansökningar om ersättning kommer in?

För att skapa en bild av hur många personer som skickar in en ansökan om ersättning redovisar vi antalet nya ersättningsansökningar som kommit in till arbetslöshetskassorna varje vecka. Det finns en viss osäkerhet i siffrorna för de veckor som ligger i närtid. Till exempel kan statistiken innehålla dubletter av ansökningar från samma sökande. Antalet kan därför komma att minska något över tid.

## Färre ansökningar om ersättning jämfört med 2020

Figur 1 visar att antalet nya ansökningar generellt var något högre under 2020, jämfört med 2019. Fram till och med vecka 9 2021 var antalet fortsatt något högre än motsvarande veckor året innan. Sedan vecka 10 har antalet nya ansökningar istället varit lägre än samma period 2020. Antalet ansökningar är fortsatt högre än samma veckor 2019.

Figur 1: Antal nya ansökningar om ersättning



Källa: Sveriges a-kassor

I tabell 1 redovisas antalet nya ansökningar uppdelat per arbetslöshetskassa. För de flesta arbetslöshetskassor är antalet ansökningar nu lägre än antalet under samma veckor 2020. För flera arbetslöshetskassor fortsätter dock antalet vara något högre än samma period 2019. Alfa och Kommunalarbetarnas är fortsatt de arbetslöshetskassor med störst ökning i antalet nya ansökningar mellan 2019 och 2021 för de två veckor som visas i tabellen. Precis som nämnts tidigare kan antalet komma att minska något över tid. Det är därför troligt att skillnaden mellan 2019 och 2021 kommer att minska för flera arbetslöshetskassor.

Tabell 1: Antal nya ansökningar om ersättning per arbetslöshetskassa och vecka

Arbetslöshetskassa	2019		2020		2021	
	29	30	29	30	29	30
Akademikernas	323	244	642	546	336	446
Alfa	729	683	1609	1 361	920	964
Byggnadsarbetarnas	133	96	360	230	123	163
Elektrikernas	9	14	36	37	22	19
Fastighets	55	39	95	74	46	82
Finans- och Försäkringsbranschen	15	23	34	24	20	18
GS	52	24	119	77	54	55
Hamnarbetarnas	1	3	2	2	1	1
Handelsanställdas	206	165	438	337	273	319
Hotell- och restauranganställdas	146	102	523	421	210	236
IF Metalls	301	171	542	340	239	263
Journalisternas	5	7	21	26	8	10
Kommunalarbetarnas	616	514	1 263	1 051	1 218	1 073
Ledarnas	43	33	69	74	36	58
Livsmedelsarbetarnas	30	33	57	34	39	51
Lärarnas	87	64	166	130	114	111
Pappersindustri- arbetarnas	0	2	8	6	7	13
Sekos	74	41	122	99	67	60
Småföretagarnas	80	86	188	174	132	128
STs	28	17	43	40	29	55
Sveriges arbetares	6	8	21	20	3	18
Säljarnas	11	9	34	21	15	15
Transportarbetarnas	110	87	254	229	117	150
Unionens	660	523	1 427	1 158	682	866
Vision	107	93	158	131	118	122
<b>Totalt</b>	<b>3 827</b>	<b>3 081</b>	<b>8 101</b>	<b>6 635</b>	<b>4 829</b>	<b>5 296</b>

Källa: Sveriges a-kassor

## Hur lång tid tar det innan ersättning betalas ut?

I det här avsnittet redovisas väntetiden hos arbetslöshetskassorna. Det ger en bild av hur lång tid det tar för en ny ersättningstagare att få sin första utbetalning.

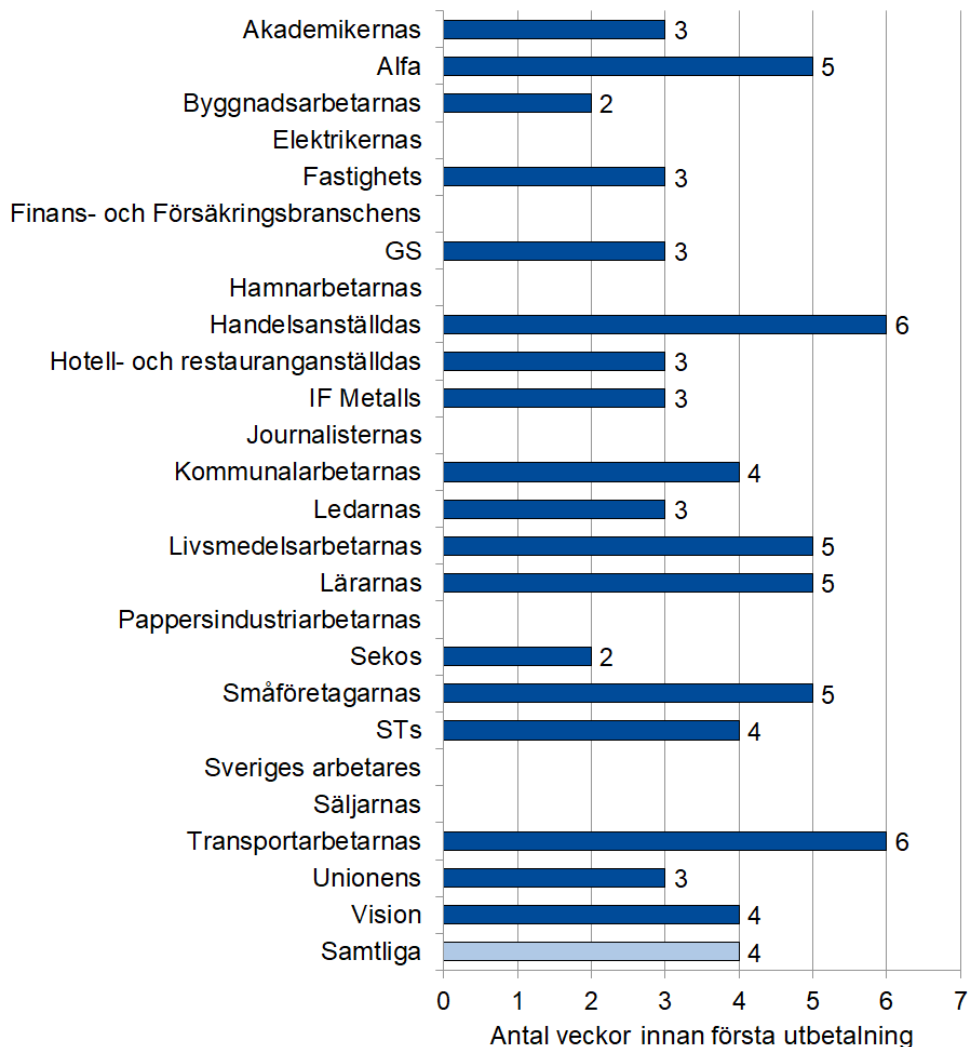
### Tre veckors väntetid hos arbetslöshetskassorna

Figur 2 visar att hälften av de som fick sin första utbetalning under vecka 31 har väntat upp till fyra veckor. Övriga som fick sin första utbetalning väntade mer än fyra veckor.

Under vecka 31 har hälften av de som fick sin första utbetalning hos Alfa, Livsmedelsarbetarnas och Småföretagarnas arbetslöshetskassor väntat upp till fem veckor. Handelsanställdas och Transporternas hade en något högre väntetid på sex veckor under vecka 31. Övriga arbetslöshetskassor hade en väntetid på två till fyra veckor.

**Väntetid:** är medianvärdet av det antal veckor det tar mellan den vecka en person skickar in sin första tidrapport och den vecka då personen får den första utbetalningen.

Figur 2: Väntetid hos arbetslöshetskassorna under vecka 31



Not: Om en arbetslöshetskassa har 10 eller färre beslutade ärenden under den aktuella perioden redovisas inga uppgifter.

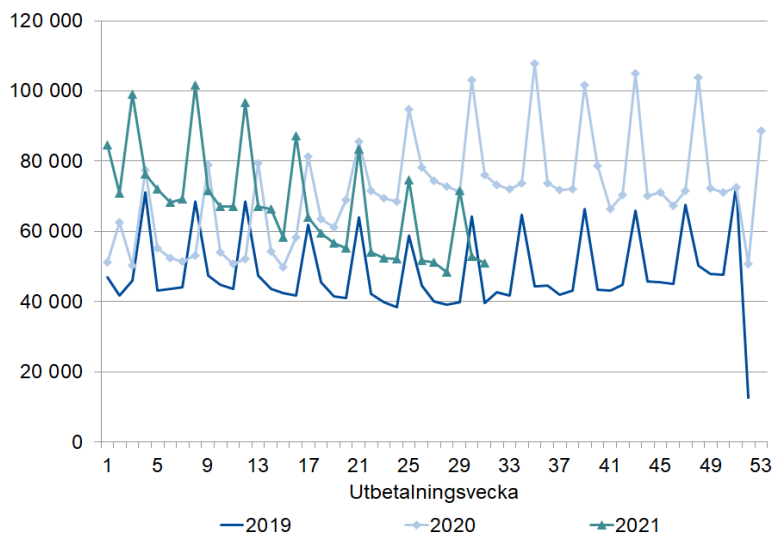
## Hur många får ersättning?

I det här avsnittet redovisar vi hur många som får ersättning varje vecka och hur mycket ersättning som betalas ut.

### 51 078 ersättningstagare i veckan

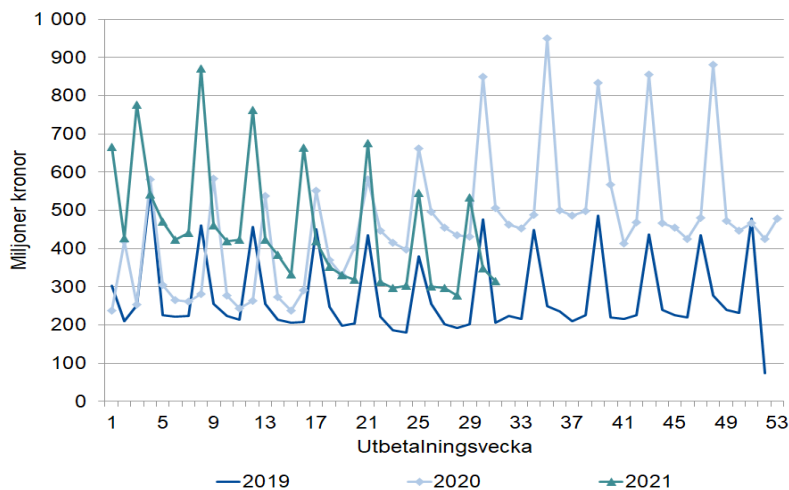
Figur 3 visar att antalet ersättningstagare har minskat sedan början av året. Under vecka 1 till 8 fick i genomsnitt 80 000 personer ersättning varje vecka. Under vecka 28 till 31 fick istället i genomsnitt 55 998 personer ersättning varje vecka. Det är färre än samma period 2020, då i genomsnitt 74 000 personer fick ersättning. Antalet fortsätter dock vara högre än samma period 2019, då i genomsnitt 41 000 personer fick ersättning varje vecka. De upp- och nedgångar som kan ses i figuren beror på att utbetalningar ofta grupperas kring den 25:e varje månad.

Figur 3: Antal ersättningstagare



Figur 4 visar en liknande utveckling i utbetald ersättning. Under vecka 28 till 31 betalades det ut i genomsnitt 368 miljoner kronor i ersättning varje vecka. Under samma veckor 2019 och 2020 betalades det ut i genomsnitt 269 respektive 555 miljoner kronor.

Figur 4: Utbetald ersättning



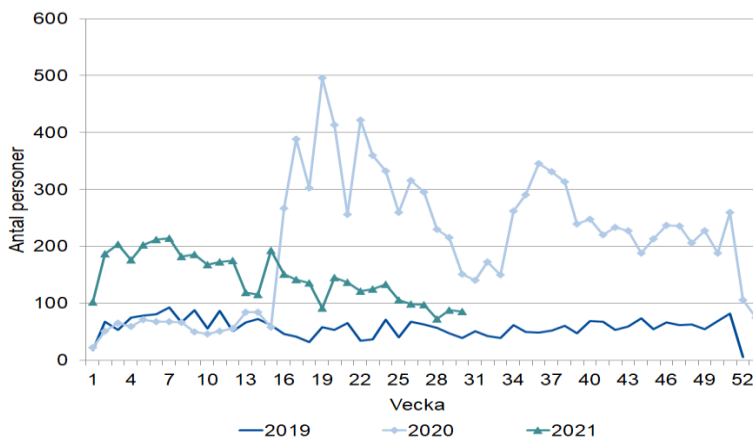
## Arbetslöshet bland företagare

### Antalet beslut om vilande företag är nu lägre än 2020

En företagare kan söka arbetslöshetsersättning och under den tid hen får ersättning behålla sitt företag. Ersättning ges då under förutsättning att företaget lagts vilande. Att företaget lagts vilande innebär att det inte längre vidtas några åtgärder i företaget, men företaget finns fortfarande kvar i företagarens ägo.

Figur 5 visar att antalet personer som fått ett beslut om vilande företag var högre under stora delar av 2020, jämfört med samma period 2019. Fram till vecka 15, 2021, var antalet personer fler än motsvarande period 2019 och 2020. Under vecka 30, 2021, fick 86 personer ett beslut om vilande företag. Det är fler än samma vecka 2019 då 39 personer fick ett sådant beslut, men färre än 2020. Vecka 30, 2020, fick 151 personer ett beslut om vilande företag.

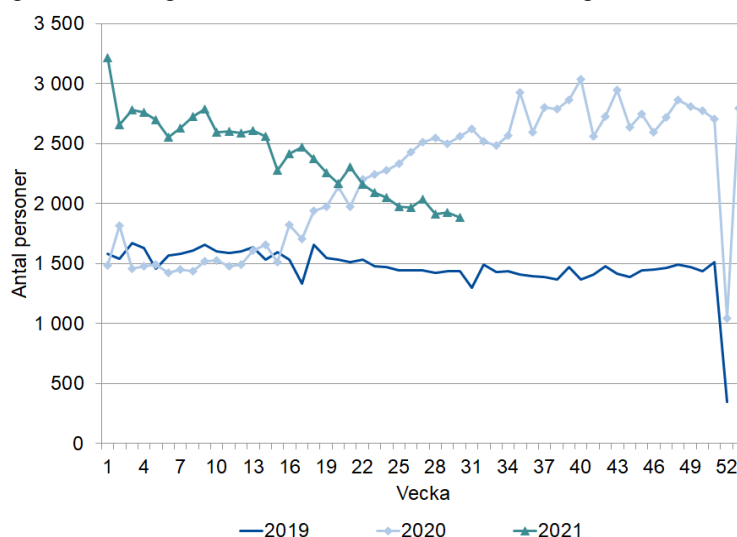
Figur 5: Personer som fått ett beslut om vilande företag



### 1 906 företagare får ersättning varje vecka

Figur 6 visar att även antalet personer som angett att de tidigare arbetat som företagare och som får ersättning utbetald varje vecka minskat sedan början av året. Under vecka 1 till 8 fick i genomsnitt 2 800 företagare ersättning varje vecka. Under vecka 28 till 31 fick istället i genomsnitt 1 906 företagare ersättning varje vecka. Det är fler än samma period 2019, då i genomsnitt 1 400 företagare fick ersättning, men färre än 2020. Samma period 2020 fick i genomsnitt 2 559 företagare ersättning varje vecka.

Figur 6: Företagare som får arbetslöshetsersättning



## **Nästa veckorapport**

Nästa veckorapport publiceras på [iaf.se/statistik](https://iaf.se/statistik) den 16 augusti.  
Frågor kring statistikinhållet kan skickas till [statistik@iaf.se](mailto:statistik@iaf.se)