

## Veckostatistik vecka 31

### Sammanfattning

- Hälften av de som fick sin första utbetalning under vecka 30 har väntat upp till tre veckor.
- I genomsnitt fick 55 711 personer ersättning varje vecka under vecka 27 till 30.
- Vecka 27 till 30 betalades det varje vecka ut i genomsnitt 352 miljoner kronor i ersättning.
- I genomsnitt fick 1 961 företagare ersättning varje vecka under vecka 27 till 30.
- Antalet nya ansökningar om ersättning fortsätter vara lägre än under samma period 2020. Antalet är dock något högre än samma period 2019.

### Hur många söker, och hur många får, ersättning?

Den här veckans statistik beskriver utvecklingen av ersättningsansökningar, väntetiderna hos arbetslöshetskassorna under vecka 30 och hur många som fått ersättning utbetald under de senaste veckorna. Avslutningsvis tittar vi närmare på hur många företagare som får ersättning.

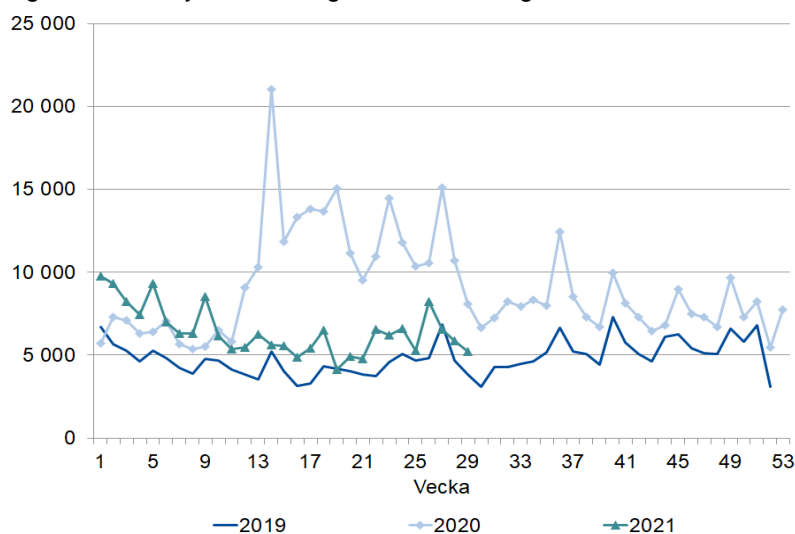
### Hur många ansökningar om ersättning kommer in?

För att skapa en bild av hur många personer som skickar in en ansökan om ersättning redovisar vi antalet nya ersättningsansökningar som kommit in till arbetslöshetskassorna varje vecka. Det finns en viss osäkerhet i siffrorna för de veckor som ligger i närtid. Till exempel kan statistiken innehålla dubletter av ansökningar från samma sökande. Antalet kan därför komma att minska något över tid.

## Färre ansökningar om ersättning jämfört med 2020

Figur 1 visar att antalet nya ansökningar generellt var något högre under 2020, jämfört med 2019. Fram till och med vecka 9 2021 var antalet fortsatt något högre än motsvarande veckor året innan. Sedan vecka 10 har antalet nya ansökningar istället varit lägre än samma period 2020. Antalet ansökningar är fortsatt högre än samma veckor 2019.

Figur 1: Antal nya ansökningar om ersättning



Källa: Sveriges a-kassor

I tabell 1 redovisas antalet nya ansökningar uppdelat per arbetslöshetskassa. För de flesta arbetslöshetskassor är antalet ansökningar nu lägre än antalet under samma veckor 2020. För flera arbetslöshetskassor fortsätter dock antalet vara något högre än samma period 2019. Alfa och Kommunalarbetarnas är fortsatt de arbetslöshetskassor med störst ökning i antalet nya ansökningar mellan 2019 och 2021 för de två veckor som visas i tabellen. Precis som nämnts tidigare kan antalet komma att minska något över tid. Det är därför troligt att skillnaden mellan 2019 och 2021 kommer att minska för flera arbetslöshetskassor.

Tabell 1: Antal nya ansökningar om ersättning per arbetslöshetskassa och vecka

Arbetslöshetskassa	2019		2020		2021	
	28	29	28	29	28	29
Akademikernas	370	323	862	642	420	344
Alfa	972	729	1885	1 609	1 092	927
Byggnadsarbetarnas	151	133	360	230	173	140
Elektrikernas	16	9	68	36	27	23
Fastighets	60	55	92	95	82	53
Finans- och Försäkringsbranschen	17	15	56	34	23	23
GS	85	52	147	119	113	57
Hamnarbetarnas	1	1	3	2	2	1
Handelsanställdas	215	206	505	438	328	309
Hotell- och restauranganställdas	186	146	681	523	244	256
IF Metalls	297	301	664	542	356	281
Journalisternas	11	5	26	21	9	10
Kommunalarbetarnas	847	616	1 961	1 263	1 222	1 271
Ledarnas	63	48	115	135	87	66
Livsmedelsarbetarnas	50	46	83	111	54	47
Lärarnas	35	43	92	69	52	40
Pappersindustri- arbetarnas	4	0	11	8	6	9
Sekos	62	74	165	122	88	76
Småföretagarnas	107	80	254	188	153	131
STs	45	28	63	43	46	30
Sveriges arbetares	13	6	25	21	14	3
Säljarnas	16	11	36	34	21	19
Transportarbetarnas	109	110	333	254	158	125
Unionens	776	660	1 904	1 427	935	771
Vision	125	107	195	158	141	124
<b>Totalt</b>	<b>4 672</b>	<b>3 827</b>	<b>10 685</b>	<b>8 101</b>	<b>5 873</b>	<b>5 200</b>

Källa: Sveriges a-kassor

## Hur lång tid tar det innan ersättning betalas ut?

I det här avsnittet redovisas väntetiden hos arbetslöshetskassorna. Det ger en bild av hur lång tid det tar för en ny ersättningstagare att få sin första utbetalning.

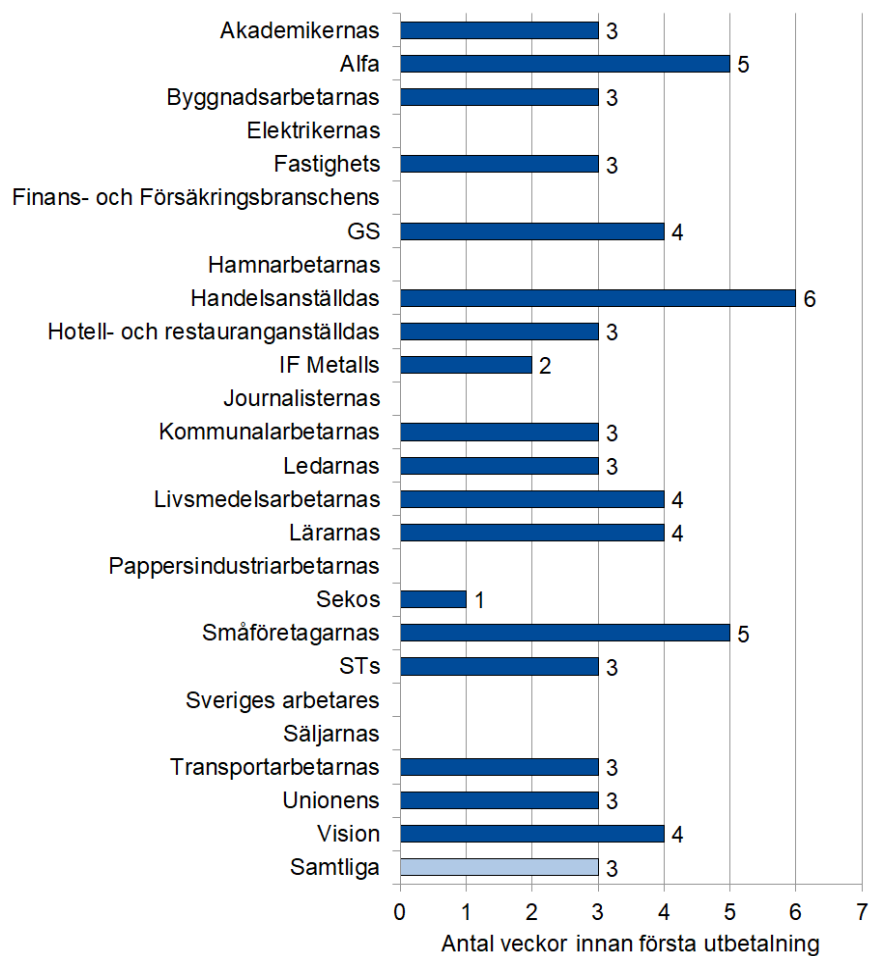
### Tre veckors väntetid hos arbetslöshetskassorna

Figur 2 visar att hälften av de som fick sin första utbetalning under vecka 30 har väntat upp till tre veckor. Övriga som fick sin första utbetalning väntade mer än tre veckor. Det är likvärdigt med väntetiden under de senaste veckorna.

Under vecka 30 har hälften av de som fick sin första utbetalning hos Alfa och Småföretagarnas arbetslöshetskassa väntat upp till fem veckor. Handelsanställdas hade en något högre väntetid på sex veckor. Övriga arbetslöshetskassor hade en väntetid på en till fyra veckor.

**Väntetid:** är medianvärdet av det antal veckor det tar mellan den vecka en person skickar in sin första tidrapport och den vecka då personen får den första utbetalningen.

Figur 2: Väntetid hos arbetslöshetskassorna under vecka 30



Not: Om en arbetslöshetskassa har 10 eller färre beslutade ärenden under den aktuella perioden redovisas inga uppgifter.

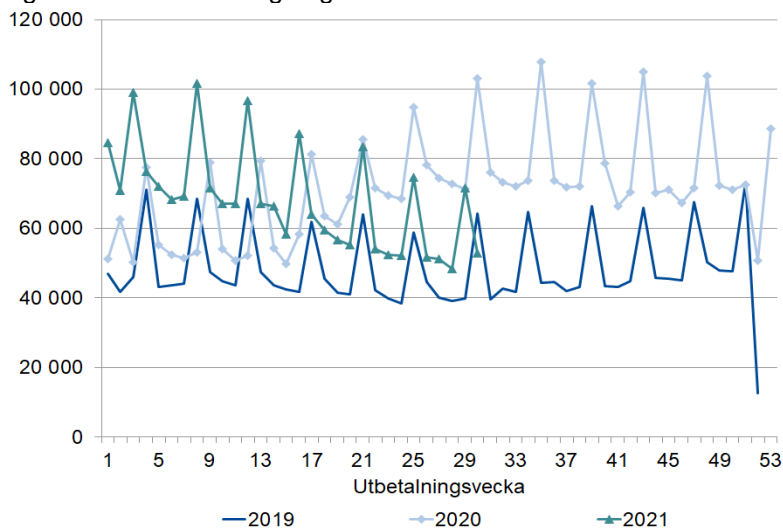
## Hur många får ersättning?

I det här avsnittet redovisar vi hur många som får ersättning varje vecka och hur mycket ersättning som betalas ut.

### 56 000 ersättningstagare i veckan

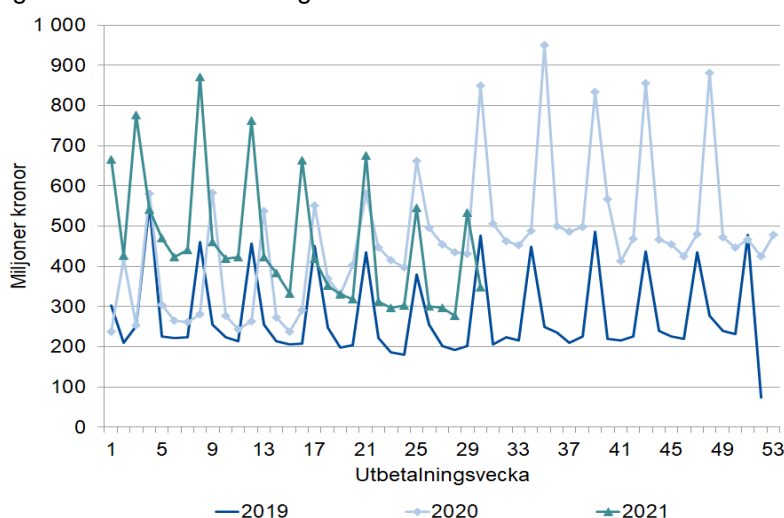
Figur 3 visar att antalet ersättningstagare har minskat sedan början av året. Under vecka 1 till 8 fick i genomsnitt 80 000 personer ersättning varje vecka. Under vecka 27 till 30 fick istället i genomsnitt 55 711 personer ersättning varje vecka. Det är färre än samma period 2020, då i genomsnitt 74 000 personer fick ersättning. Antalet fortsätter dock vara högre än samma period 2019, då i genomsnitt 41 000 personer fick ersättning varje vecka. De upp- och nedgångar som kan ses i figuren beror på att utbetalningar ofta grupperas kring den 25:e varje månad.

Figur 3: Antal ersättningstagare



Figur 4 visar en liknande utveckling i utbetald ersättning. Under vecka 27 till 30 betalades det ut i genomsnitt 352 miljoner kronor i ersättning varje vecka. Under samma veckor 2019 och 2020 betalades det ut i genomsnitt 213 respektive 453 miljoner kronor.

Figur 4: Utbetald ersättning



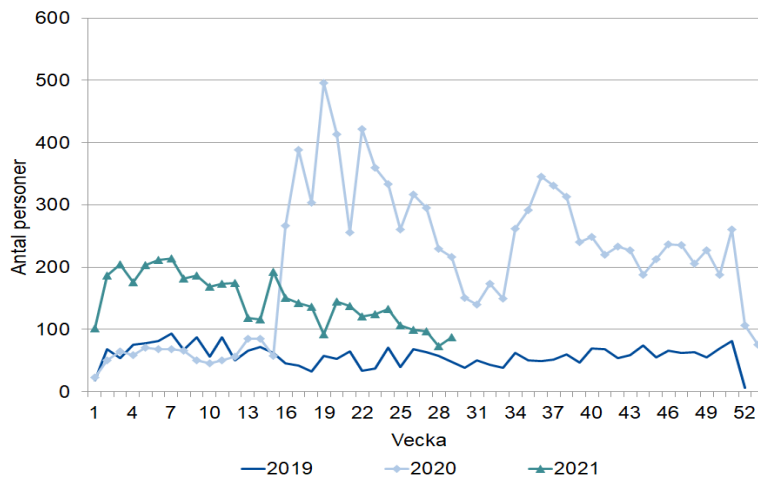
## Arbetslöshet bland företagare

### Antalet beslut om vilande företag är nu lägre än 2020

En företagare kan söka arbetslöshetsersättning och under den tid hen får ersättning behålla sitt företag. Ersättning ges då under förutsättning att företaget lagts vilande. Att företaget lagts vilande innebär att det inte längre vidtas några åtgärder i företaget, men företaget finns fortfarande kvar i företagarens ägo.

Figur 5 visar att antalet personer som fått ett beslut om vilande företag var högre under stora delar av 2020, jämfört med samma period 2019. Fram till vecka 15, 2021, var antalet personer fler än motsvarande period 2019 och 2020. Under vecka 29, 2021, fick 88 personer ett beslut om vilande företag. Det är fler än samma vecka 2019 då 48 personer fick ett sådant beslut, men färre än 2020. Vecka 29, 2020, fick 216 personer ett beslut om vilande företag.

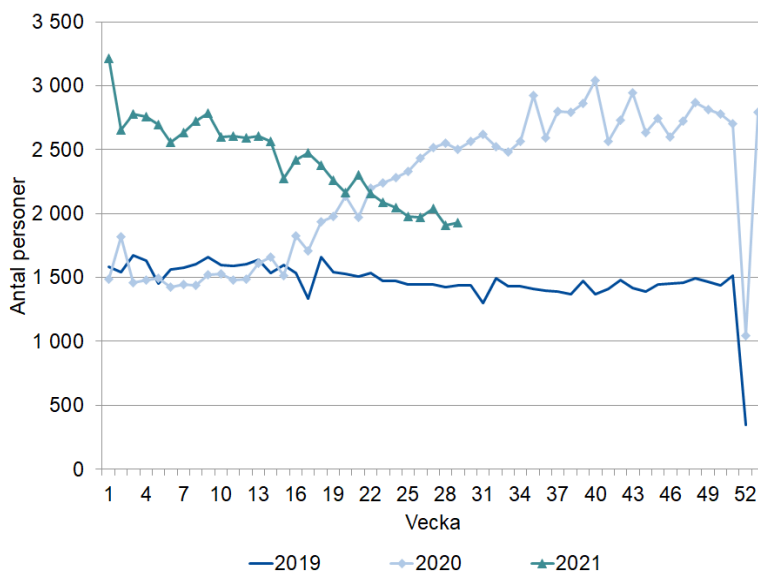
Figur 5: Personer som fått ett beslut om vilande företag



## 2 000 företagare får ersättning varje vecka

Figur 6 visar att även antalet personer som angett att de tidigare arbetat som företagare och som får ersättning utbetald varje vecka minskat sedan början av året. Under vecka 1 till 8 fick i genomsnitt 2 800 företagare ersättning varje vecka. Under vecka 27 till 30 fick istället i genomsnitt 1 961 företagare ersättning varje vecka. Det är fler än samma period 2019, då i genomsnitt 1 400 företagare fick ersättning, men färre än 2020. Samma period 2020 fick i genomsnitt 2 500 företagare ersättning varje vecka.

Figur 6: Företagare som får arbetslöshetsersättning



## Nästa veckorapport

Nästa veckorapport publiceras på [iaf.se/statistik](https://iaf.se/statistik) den 9 augusti.

Frågor kring statistikinhållet kan skickas till [statistik@iaf.se](mailto:statistik@iaf.se)