

Veckostatistik vecka 30

Sammanfattning

- Hälften av de som fick sin första utbetalning under vecka 29 har väntat upp till tre veckor.
- I genomsnitt fick 56 000 personer ersättning varje vecka under vecka 26 till 29.
- Vecka 26 till 29 betalades det varje vecka ut i genomsnitt 352 miljoner kronor i ersättning.
- I genomsnitt fick 2 000 företagare ersättning varje vecka under vecka 26 till 29.
- Antalet nya ansökningar om ersättning fortsätter vara lägre än under samma period 2020. Antalet är dock något högre än samma period 2019.

Hur många söker, och hur många får, ersättning?

Den här veckans statistik beskriver utvecklingen av ersättningsansökningar, väntetiderna hos arbetslöshetskassorna under vecka 29 och hur många som fått ersättning utbetald under de senaste veckorna. Avslutningsvis tittar vi närmare på hur många företagare som får ersättning.

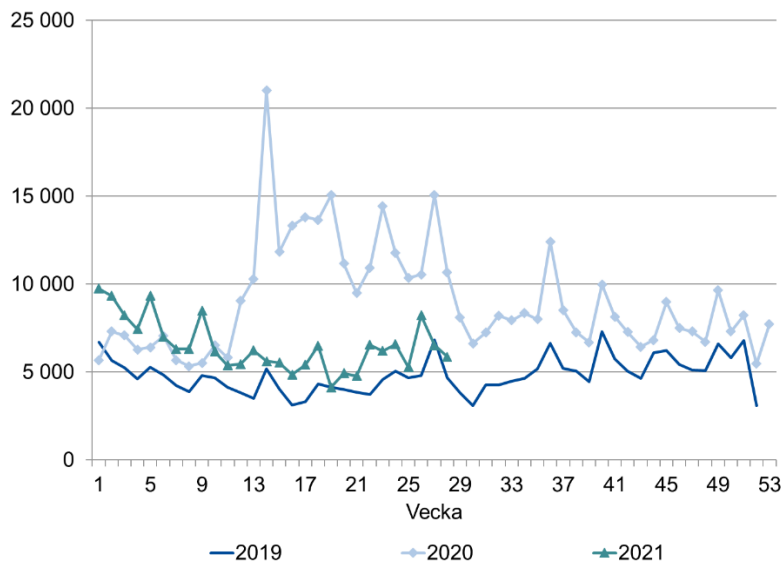
Hur många ansökningar om ersättning kommer in?

För att skapa en bild av hur många personer som skickar in en ansökan om ersättning redovisar vi antalet nya ersättningsansökningar som kommit in till arbetslöshetskassorna varje vecka. Det finns en viss osäkerhet i siffrorna för de veckor som ligger i närtid. Till exempel kan statistiken innehålla dubletter av ansökningar från samma sökande. Antalet kan därför komma att minska något över tid.

Fortsatt färre ansökningar än 2020

Figur 1 visar att antalet nya ansökningar om ersättning generellt var något högre under 2020, jämfört med 2019. Fram till och med vecka 9 2021 var antalet fortsatt något högre än motsvarande veckor året innan. Sedan vecka 10 har antalet nya ansökningar istället varit lägre än samma period 2020. Antalet ansökningar är fortsatt något högre än samma veckor 2019.

Figur 1: Antal nya ansökningar om ersättning



Källa: Sveriges a-kassor

I tabell 1 redovisas antalet nya ansökningar uppdelat per arbetslöshetskassa. För de flesta arbetslöshetskassor är antalet ansökningar nu lägre än antalet under samma veckor 2020 men likvärdigt antalet under samma veckor 2019. För några arbetslöshetskassor fortsätter dock antalet vara högre än samma period 2019. Kommunalarbetarnas är den arbetslöshetskassa med störst ökning i antalet nya ansökningar mellan 2019 och 2021 för de två veckor som visas i tabellen. Precis som nämnts tidigare kan antalet komma att minska något över tid. Det är därför troligt att skillnaden mellan 2019 och 2021 kommer att minska för flera arbetslöshetskassor.

Tabell 1: Antal nya ansökningar om ersättning per arbetslöshetskassa och vecka

Arbetslöshetskassa	2019		2020		2021	
	27	28	27	28	27	28
Akademikernas	768	370	1 511	862	539	420
Alfa	1 127	972	2 475	1 885	1 251	1 092
Byggnadsarbetarnas	145	151	300	360	162	173
Elektrikernas	16	16	85	68	22	27
Fastighets	94	60	179	92	91	82
Finans- och Försäkringsbranschen	24	17	91	56	22	23
GS	59	85	125	147	64	113
Hamnarbetarnas	0	1	0	3	2	2
Handelsanställdas	345	215	741	505	371	328
Hotell- och restauranganställdas	282	186	912	681	235	244
IF Metalls	280	297	668	664	256	356
Journalisternas	27	11	55	26	12	9
Kommunalarbetarnas	1 303	847	2 665	1 961	1 579	1 222
Ledarnas	98	35	176	92	50	52
Livsmedelsarbetarnas	66	45	82	63	37	43
Lärarnas	187	107	442	234	173	125
Pappersindustri- arbetarnas	7	4	13	11	11	6
Sekos	88	62	171	165	58	88
Småföretagarnas	173	107	355	254	202	153
STs	71	45	111	63	65	46
Sveriges arbetares	11	13	33	25	21	14
Säljarnas	22	16	68	36	11	21
Transportarbetarnas	163	109	541	333	166	158
Unionens	1 290	776	2 912	1 904	969	935
Vision	185	125	365	195	167	141
Totalt	6 831	4 672	15 076	10 685	6 536	5 873

Källa: Sveriges a-kassor

Hur lång tid tar det innan ersättning betalas ut?

I det här avsnittet redovisas väntetiden hos arbetslöshetskassorna. Det ger en bild av hur lång tid det tar för en ny ersättningstagare att få sin första utbetalning.

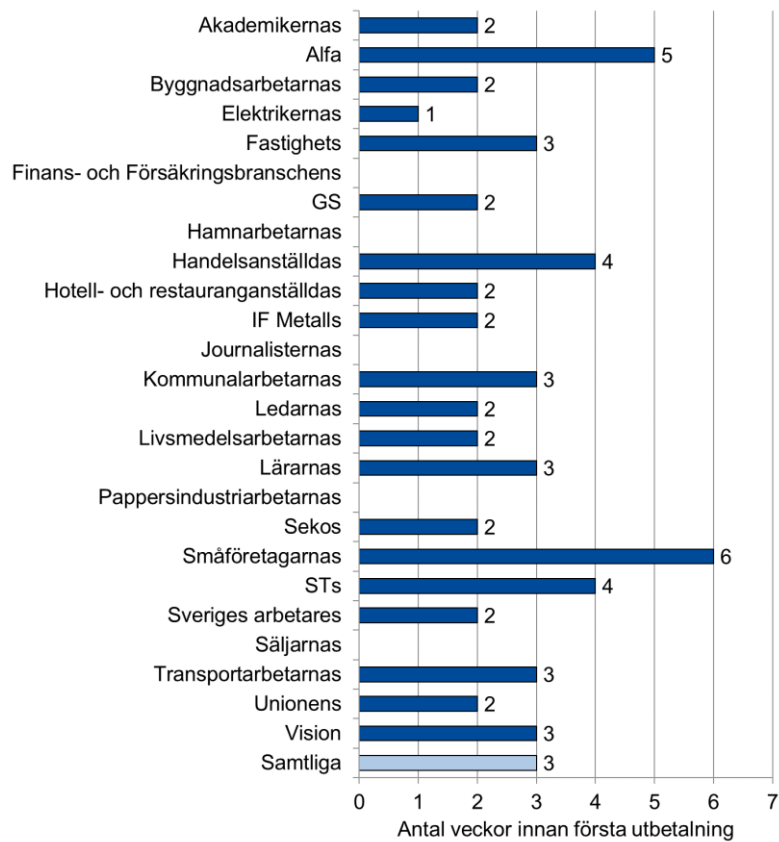
Tre veckors väntetid hos arbetslöshetskassorna

Figur 2 visar att hälften av de som fick sin första utbetalning under vecka 29 har väntat upp till tre veckor. Övriga som fick sin första utbetalning väntade mer än tre veckor. Det är likvärdigt med tidigare veckor.

Under vecka 29 har hälften av de som fick sin första utbetalning hos Småföretagarnas arbetslöshetskassa väntat upp till sex veckor. Alfa hade en något kortare väntetid på fem veckor. Övriga arbetslöshetskassor hade en väntetid på en till fyra veckor.

Väntetid: är medianvärdet av det antal veckor det tar mellan den vecka en person skickar in sin första tidrapport och den vecka då personen får den första utbetalningen.

Figur 2: Väntetid hos arbetslöshetskassorna under vecka 29



Not: Om en arbetslöshetskassa har 10 eller färre beslutade ärenden under den aktuella perioden redovisas inga uppgifter.

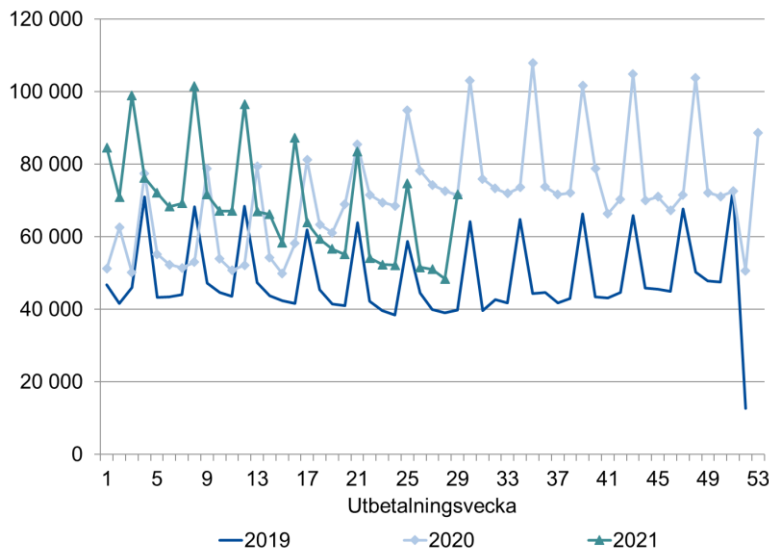
Hur många får ersättning?

I det här avsnittet redovisar vi hur många som får ersättning varje vecka och hur mycket ersättning som betalas ut.

56 000 ersättningstagare i veckan

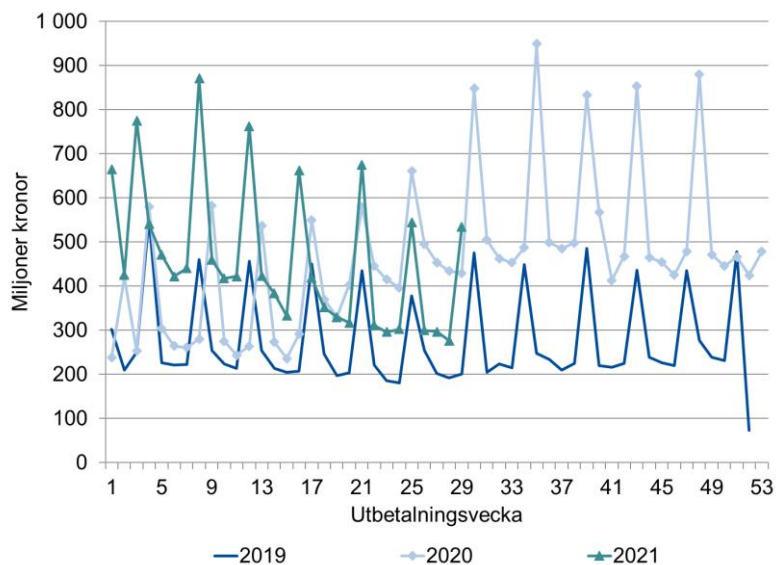
Figur 3 visar att antalet ersättningstagare har minskat sedan början av året. Under vecka 1 till 8 fick i genomsnitt 80 000 personer ersättning varje vecka. Under vecka 26 till 29 fick istället i genomsnitt 56 000 personer ersättning varje vecka. Det är färre än samma period 2020, då i genomsnitt 74 000 personer fick ersättning. Antalet fortsätter dock vara högre än samma period 2019, då i genomsnitt 41 000 personer fick ersättning varje vecka. De upp- och nedgångar som kan ses i figuren beror på att utbetalningar ofta grupperas kring den 25:e varje månad.

Figur 3: Antal ersättningstagare



Figur 4 visar en liknande utveckling i utbetald ersättning. Under vecka 26 till 29 betalades det ut i genomsnitt 352 miljoner kronor i ersättning varje vecka. Under samma veckor 2019 och 2020 betalades det ut i genomsnitt 213 respektive 453 miljoner kronor.

Figur 4: Utbetald ersättning



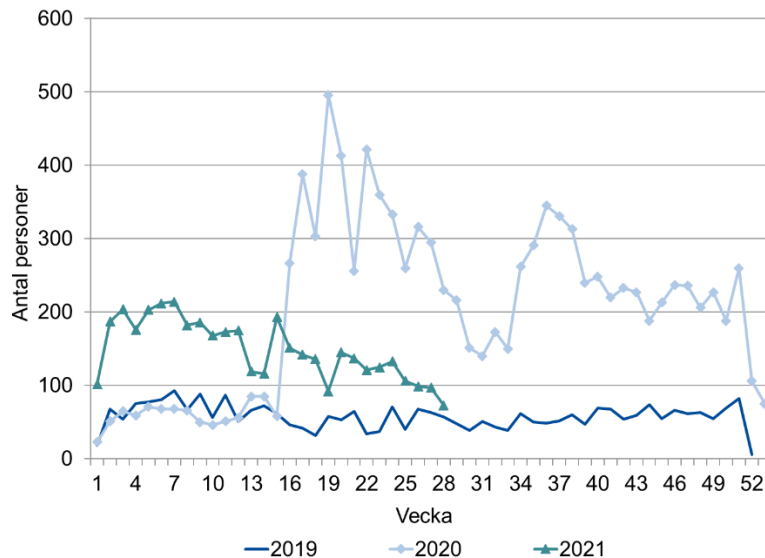
Arbetslöshet bland företagare

Antalet beslut om vilande företag är nu lägre än 2020

En företagare kan söka arbetslöshetsersättning och under den tid hen får ersättning behålla sitt företag. Ersättning ges då under förutsättning att företaget lagts vilande. Att företaget lagts vilande innebär att det inte längre vidtas några åtgärder i företaget, men företaget finns fortfarande kvar i företagarens ägo.

Figur 5 visar att antalet personer som fått ett beslut om vilande företag minskat något sedan början av året. Fram till vecka 15, 2021, var antalet personer fler än motsvarande period 2019 och 2020. Under vecka 28, 2021, fick 73 personer ett beslut om vilande företag. Det är fler än samma vecka 2019 då 57 personer fick ett sådant beslut, men färre än 2020. Vecka 28, år 2020, fick 230 personer ett beslut om vilande företag.

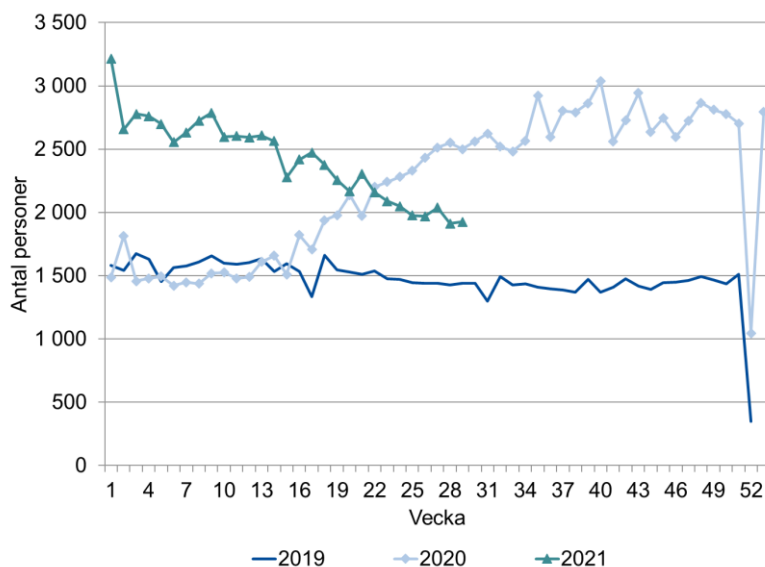
Figur 5: Personer som fått ett beslut om vilande företag



2 000 företagare får ersättning varje vecka

Figur 6 visar att även antalet personer som angett att de tidigare arbetat som företagare och som får ersättning utbetald varje vecka minskat sedan början av året. Under vecka 1 till 8 fick i genomsnitt 2 800 företagare ersättning varje vecka. Under vecka 26 till 29 fick istället i genomsnitt 2 000 företagare ersättning varje vecka. Det är fler än samma period 2019, då i genomsnitt 1 400 företagare fick ersättning, men färre än 2020. Samma period 2020 fick i genomsnitt 2 500 företagare ersättning varje vecka.

Figur 6: Företagare som får arbetslöshetsersättning



Nästa veckorapport

Nästa veckorapport publiceras på iaf.se/statistik den 2 augusti.

Frågor kring statistikinhållet kan skickas till statistik@iaf.se.