

Veckostatistik vecka 27

Sammanfattning

- Hälften av de som fick sin första utbetalning under vecka 26 har väntat upp till tre veckor. Under hela juni var väntetiden också tre veckor.
- I genomsnitt fick 58 000 personer ersättning varje vecka under vecka 23 till 26.
- Vecka 23 till 26 betalades det varje vecka ut i genomsnitt 361 miljoner kronor i ersättning.
- I genomsnitt fick 2 000 företagare ersättning varje vecka under vecka 23 till 26.
- Antalet nya ansökningar om ersättning fortsätter vara lägre än under samma period 2020. Antalet är dock något högre än samma period 2019.

Hur många söker, och hur många får, ersättning?

Den här veckans statistik beskriver utvecklingen av ersättningsansökningar, väntetiderna hos arbetslöshetskassorna under vecka 26, samt maj och juni, och hur många som fått ersättning utbetald under de senaste veckorna. Avslutningsvis tittar vi närmare på hur många företagare som får ersättning.

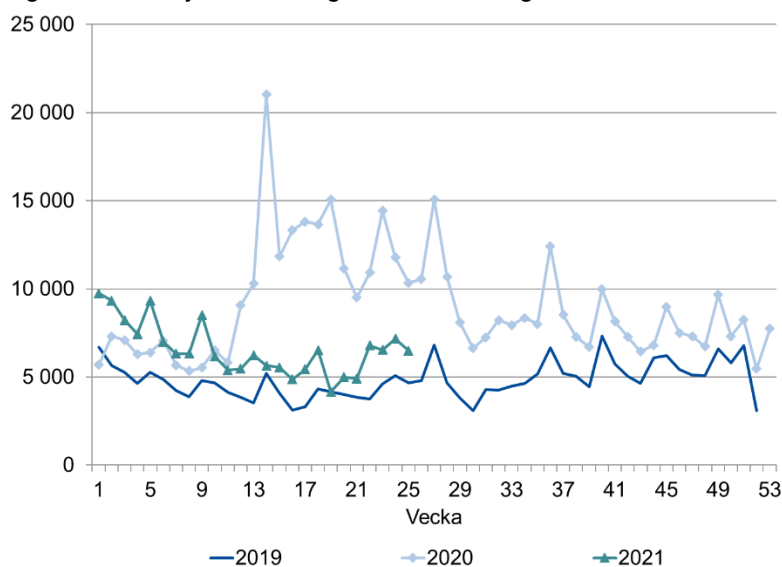
Hur många ansökningar om ersättning kommer in?

För att skapa en bild av hur många personer som skickar in en ansökan om ersättning redovisar vi antalet nya ersättningsansökningar som kommit in till arbetslöshetskassorna varje vecka. Det finns en viss osäkerhet i siffrorna för de veckor som ligger i närtid. Till exempel kan statistiken innehålla dubletter av ansökningar från samma sökande. Antalet kan därför komma att minska något över tid.

Färre ansökningar om ersättning jämfört med 2020

Figur 1 visar att antalet nya ansökningar generellt var något högre under 2020, jämfört med 2019. Fram till och med vecka 9 2021 var antalet fortsatt något högre än motsvarande veckor året innan. Sedan vecka 10 har antalet nya ansökningar istället varit lägre än samma period 2020. Antalet ansökningar är fortsatt något högre än samma veckor 2019.

Figur 1: Antal nya ansökningar om ersättning



Källa: Sveriges a-kassor

I tabell 1 redovisas antalet nya ansökningar uppdelat per arbetslöshetskassa. För de flesta arbetslöshetskassor är antalet ansökningar nu lägre än antalet under samma veckor 2020 men likvärdigt antalet under samma veckor 2019. För några arbetslöshetskassor fortsätter dock antalet vara högre än samma period 2019. Alfa och Kommunalarbetarnas är fortsatt de arbetslöshetskassor med störst ökning i antalet nya ansökningar mellan 2019 och 2021 för de två veckor som visas i tabellen. Precis som nämnts tidigare kan antalet komma att minska något över tid. Det är därför troligt att skillnaden mellan 2019 och 2021 kommer att minska för flera arbetslöshetskassor.

Tabell 1: Antal nya ansökningar om ersättning per arbetslöshetskassa och vecka

Arbetslöshetskassa	2019		2020		2021	
	24	25	24	25	24	25
Akademikernas	462	411	1 060	919	593	561
Alfa	1 102	990	2 313	2 038	1 619	1 338
Byggnadsarbetarnas	133	92	288	232	130	141
Elektrikernas	18	11	44	54	26	19
Fastighets	66	56	124	106	63	76
Finans- och Försäkringsbranschen	18	21	30	29	21	26
GS	66	40	80	73	32	44
Hamnarbetarnas	1	4	6	1	1	4
Handelsanställdas	321	214	674	515	411	360
Hotell- och restauranganställdas	188	174	870	677	250	250
IF Metalls	187	171	593	459	236	266
Journalisternas	12	12	46	23	10	12
Kommunalarbetarnas	897	982	1 868	1 892	1 628	1 375
Ledarnas	54	47	100	80	53	48
Livsmedelsarbetarnas	34	42	67	49	38	58
Lärarnas	150	216	300	563	339	312
Pappersindustri- arbetarnas	6	7	6	1	3	2
Sekos	75	45	201	111	91	100
Småföretagarnas	138	100	266	191	212	133
STs	35	34	83	74	77	64
Sveriges arbetares	10	6	29	17	14	13
Säljarnas	11	16	30	35	12	12
Transportarbetarnas	113	105	347	282	163	191
Unionens	812	736	2 102	1 710	1 004	942
Vision	161	139	246	214	145	149
Totalt	5 070	4 671	11 773	10 345	7 171	6 496

Källa: Sveriges a-kassor

Hur lång tid tar det innan ersättning betalas ut?

I det här avsnittet redovisas väntetiden hos arbetslöshetskassorna. Det ger en bild av hur lång tid det tar för en ny ersättningstagare att få sin första utbetalning.

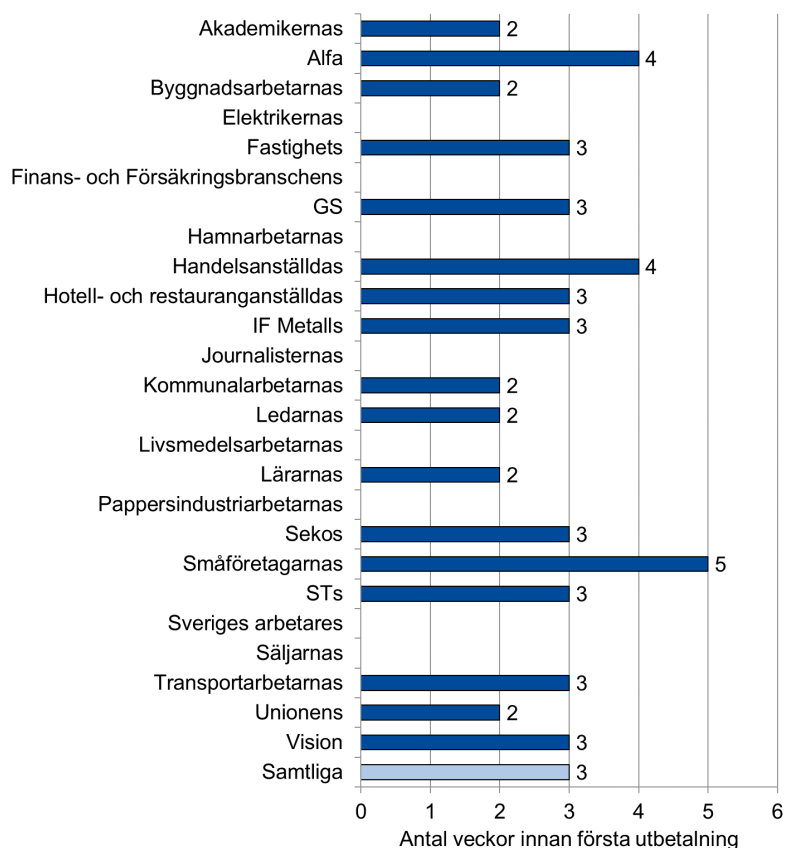
Tre veckors väntetid hos arbetslöshetskassorna

Figur 2 visar att hälften av de som fick sin första utbetalning under vecka 26 har väntat tre veckor. Övriga som fick sin första utbetalning väntade mer än tre veckor. Det är likvärdigt med tidigare veckor.

Under vecka 26 har hälften av de som fick sin första utbetalning hos Alfa och Handelsanställdas väntat upp till fyra veckor. Småföretagarnas arbetslöshetskassa hade en något längre väntetid på fem veckor. Övriga arbetslöshetskassors väntetid var två eller tre veckor.

Väntetid: är medianvärdet av det antal veckor det tar mellan den vecka en person skickar in sin första tidrapport och den vecka då personen får den första utbetalningen.

Figur 2: Väntetid hos arbetslöshetskassorna under vecka 26



Not: Om en arbetslöshetskassa har 10 eller färre beslutade ärenden under den aktuella perioden redovisas inga uppgifter.

Tre veckors väntetid även under juni

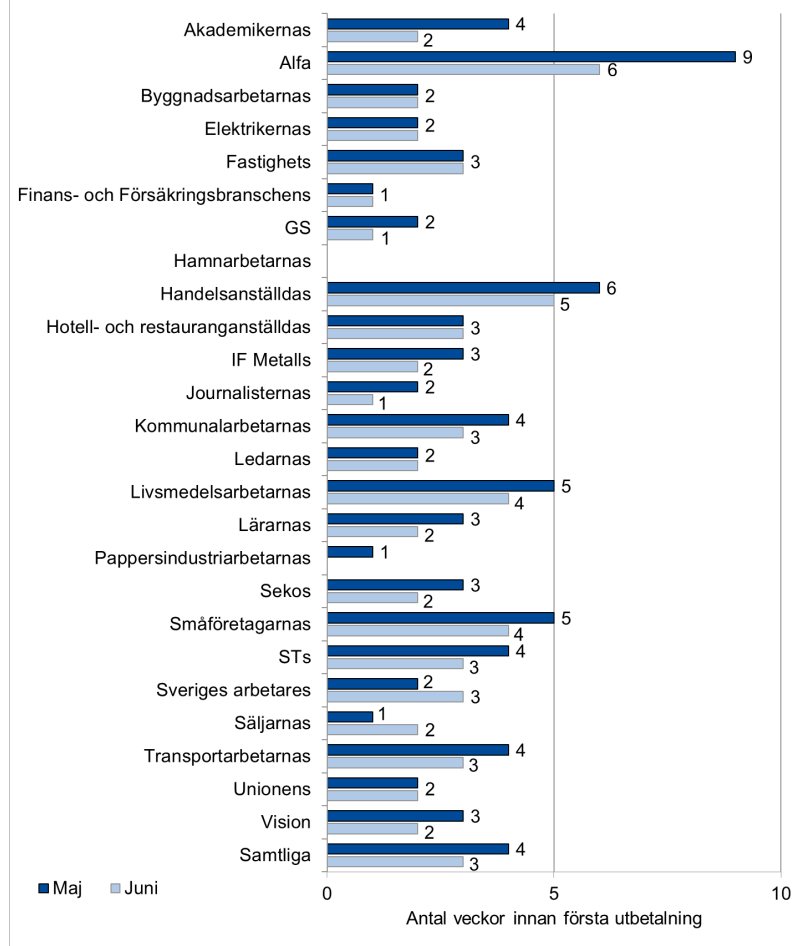
I samband med månadsskiftet redovisar vi även arbetslöshetskassornas väntetid under den senaste månaden samt månaden dessförinnan. Eftersom väntetiden då beräknas över flera veckor kan de mindre arbetslöshetskassornas, som ofta har mindre än tio ärenden under en vecka, väntetid också redovisas.

Figur 3 visar därför arbetslöshetskassornas väntetid under maj och juni. Hälften av de som fick sin första utbetalning under juni har väntat tre veckor. Det är en vecka mindre än under maj.

Väntetid: är medianvärdet av det antal veckor det tar mellan den vecka en person skickar in sin första tidrapport och den vecka då personen får den första utbetalningen.

Väntetiden hos Alfa var sex veckor under juni, en minskning med tre veckor sedan maj. Hos Handelsanställdas arbetslöshetskassa minskade väntetiden till fem veckor, en vecka mindre än maj. Livsmedelsarbetarnas och Småföretagarnas väntetid minskade också med en vecka, till fyra veckor. Övriga arbetslöshetskassors väntetid var en till tre veckor under juni.

Figur 3: Väntetid hos arbetslöshetskassorna under maj och juni



Not: Om en arbetslöshetskassa har 10 eller färre beslutade ärenden under den aktuella perioden redovisas inga uppgifter.

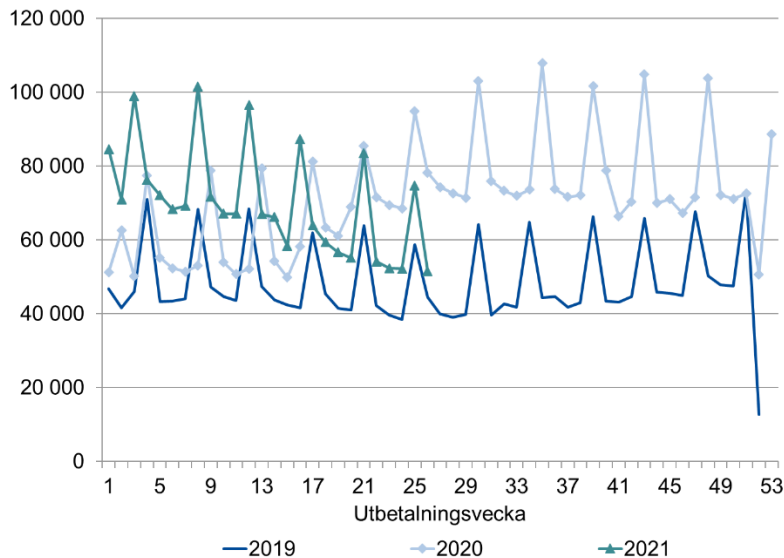
Hur många får ersättning?

I det här avsnittet redovisar vi hur många som får ersättning varje vecka och hur mycket ersättning som betalas ut.

58 000 ersättningstagare i veckan

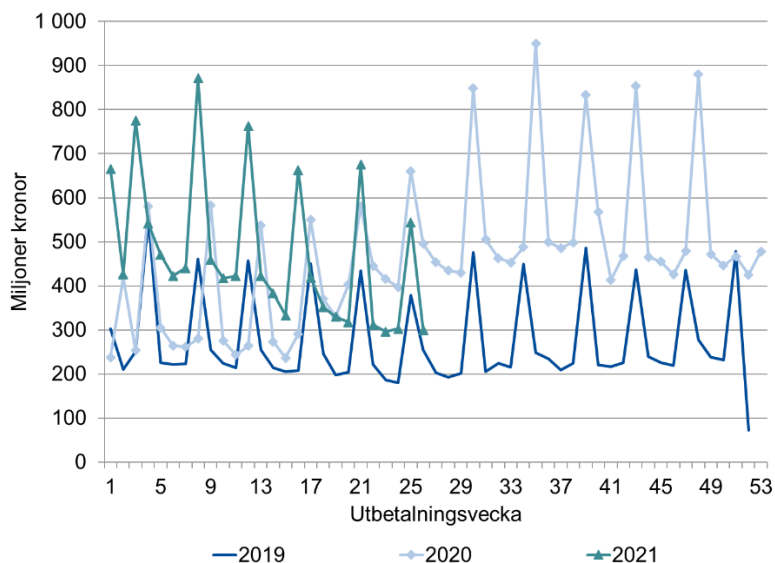
Figur 4 visar att antalet ersättningstagare var högre under 2020, jämfört med året innan. Början av 2021 visade på en liknande utveckling, men antalet ersättningstagare har minskat sedan början av året. Under vecka 1 till 8 fick i genomsnitt 80 000 personer ersättning varje vecka. Under vecka 23 till 26 fick istället i genomsnitt 58 000 personer ersättning varje vecka. Det är färre än samma period 2020, då i genomsnitt 78 000 personer fick ersättning. Antalet fortsätter dock vara högre än samma period 2019, då i genomsnitt 45 000 personer fick ersättning varje vecka. De upp- och nedgångar som kan ses i figuren beror på att utbetalningar ofta grupperas kring den 25:e varje månad.

Figur 4: Antal ersättningstagare



Figur 5 visar en liknande utveckling i utbetald ersättning. Under vecka 23 till 26 betalades det ut i genomsnitt 361 miljoner kronor i ersättning varje vecka. Under samma veckor 2019 och 2020 betalades det ut i genomsnitt 250 respektive 492 miljoner kronor.

Figur 5: Utbetald ersättning



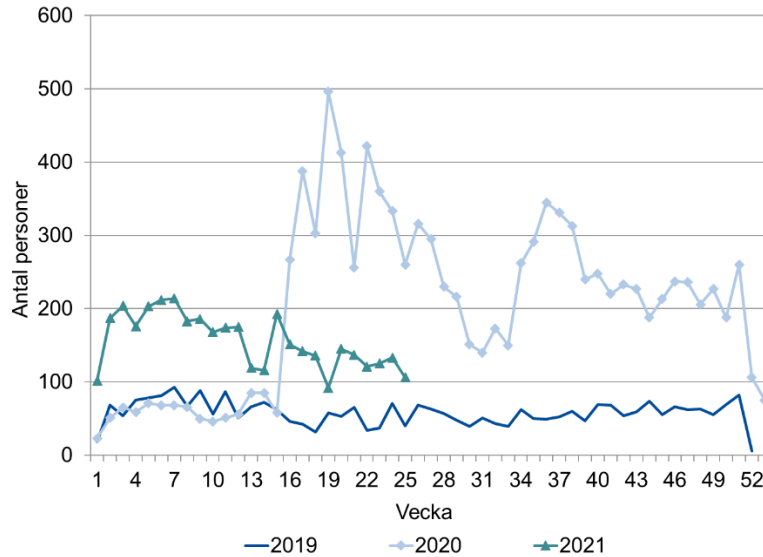
Arbetslöshet bland företagare

Antalet beslut om vilande företag är nu lägre än 2020

En företagare kan söka arbetslöshetsersättning och under den tid hen får ersättning behålla sitt företag. Ersättning ges då under förutsättning att företaget lagts vilande. Att företaget lagts vilande innebär att det inte längre vidtas några åtgärder i företaget, men företaget finns fortfarande kvar i företagarens ägo.

Figur 6 visar att antalet personer som fått ett beslut om vilande företag var högre under stora delar av 2020, jämfört med samma period 2019. Fram till vecka 15, 2021, var antalet personer fler än motsvarande period 2019 och 2020. Under vecka 25, 2021, fick 106 personer ett beslut om vilande företag. Det är fler än samma vecka 2019 då 40 personer fick ett sådant beslut, men färre än 2020. Vecka 25, 2020, fick 260 personer ett beslut om vilande företag.

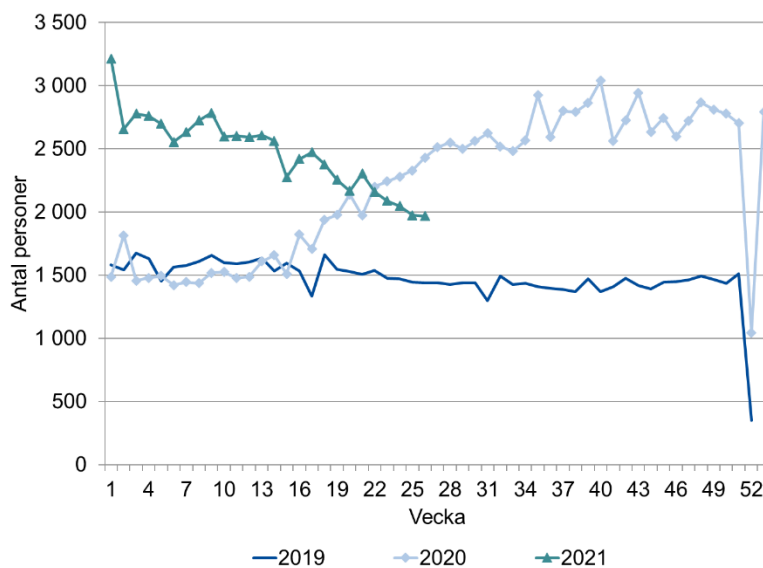
Figur 6: Personer som fått ett beslut om vilande företag



2 000 företagare får ersättning varje vecka

Figur 7 visar antalet personer som angett att de tidigare arbetat som företagare och som får ersättning utbetald varje vecka. Under slutet av 2020 och början av 2021 fick i genomsnitt 2 600 företagare ersättning varje vecka. Sedan dess har antalet minskat. Under vecka 23 till 26 fick i genomsnitt 2 000 företagare ersättning varje vecka. Det är fler än samma period 2019, då i genomsnitt 1 500 företagare fick ersättning, men färre än 2020. Samma period 2020 fick i genomsnitt 2 300 företagare ersättning varje vecka.

Figur 7: Företagare som får arbetslöshetsersättning



Nästa veckorapport

Nästa veckorapport publiceras på iaf.se/statistik den 12 juli.

Frågor kring statistikinhållet kan skickas till statistik@iaf.se