

## Veckostatistik vecka 26

### Sammanfattning

- Hälften av de som fick sin första utbetalning under vecka 25 har väntat upp till två veckor.
- I genomsnitt fick 58 000 personer ersättning varje vecka under vecka 22 till 25.
- Vecka 22 till 25 betalades det varje vecka ut i genomsnitt 364 miljoner kronor i ersättning.
- I genomsnitt fick 2 100 företagare ersättning varje vecka under vecka 22 till 25.
- Antalet nya ansökningar om ersättning fortsätter vara lägre än under samma period 2020. Antalet är dock något högre än samma period 2019.

### Hur många söker, och hur många får, ersättning?

Den här veckans statistik beskriver utvecklingen av ersättningsansökningar, väntetiderna hos arbetslöshetskassorna under vecka 25, och hur många som fått ersättning utbetald under de senaste veckorna. Avslutningsvis tittar vi närmare på hur många företagare som får ersättning.

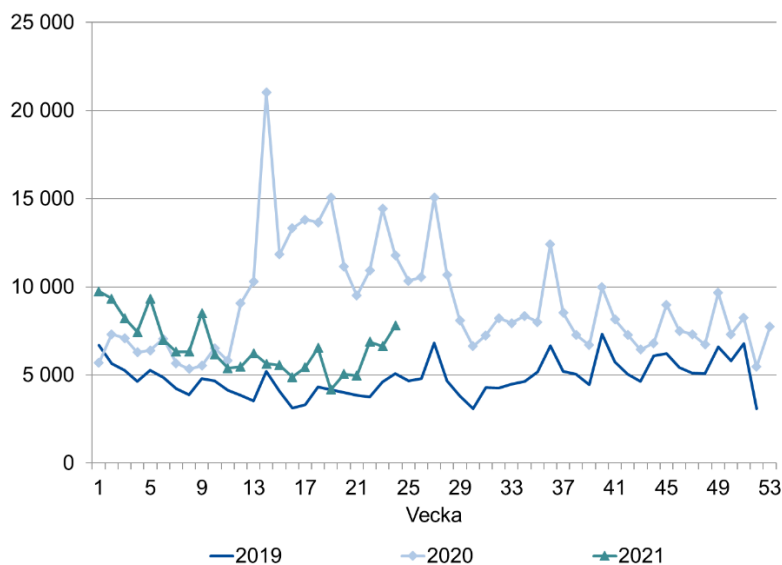
### Hur många ansökningar om ersättning kommer in?

För att skapa en bild av hur många personer som skickar in en ansökan om ersättning redovisar vi antalet nya ersättningsansökningar som kommit in till arbetslöshetskassorna varje vecka. Det finns en viss osäkerhet i siffrorna för de veckor som ligger i närtid. Till exempel kan statistiken innehålla dubletter av ansökningar från samma sökande. Antalet kan därför komma att minska något över tid.

## Färre ansökningar om ersättning jämfört med 2020

Figur 1 visar att antalet nya ansökningar generellt var något högre under 2020, jämfört med 2019. Fram till och med vecka 9 2021 var antalet fortsatt något högre än motsvarande veckor året innan. Sedan vecka 10 har antalet nya ansökningar istället varit lägre än samma period 2020. Antalet ansökningar är fortsatt något högre än samma veckor 2019.

Figur 1: Antal nya ansökningar om ersättning



Källa: Sveriges a-kassor

I tabell 1 redovisas antalet nya ansökningar uppdelat per arbetslöshetskassa. För de flesta arbetslöshetskassor är antalet ansökningar nu lägre än antalet under samma veckor 2020. För flera arbetslöshetskassor fortsätter dock antalet vara något högre än samma period 2019. Alfa och Kommunalarbetarnas är fortsatt de arbetslöshetskassor med störst ökning i antalet nya ansökningar mellan 2019 och 2021 för de två veckor som visas i tabellen. Precis som nämnts tidigare kan antalet komma att minska något över tid. Det är därför troligt att skillnaden mellan 2019 och 2021 kommer att minska för flera arbetslöshetskassor.

Tabell 1: Antal nya ansökningar om ersättning per arbetslöshetskassa och vecka

Arbetslöshetskassa	2019		2020		2021	
	23	24	23	24	23	24
Akademikernas	425	462	1 308	1 060	612	636
Alfa	943	1 102	2 509	2 313	1 484	1 682
Byggnadsarbetarnas	115	133	358	288	172	144
Elektrikernas	12	18	49	44	29	29
Fastighets	61	66	158	124	94	75
Finans- och Försäkringsbranschen	35	18	60	30	20	23
GS	61	66	98	80	41	39
Hamnarbetarnas	1	1	12	6	1	1
Handelsanställdas	264	321	939	674	402	438
Hotell- och restauranganställdas	200	188	1 259	870	268	318
IF Metalls	193	187	806	593	230	262
Journalisternas	24	12	40	46	20	14
Kommunalarbetarnas	753	897	1 897	1 868	1 250	1 795
Ledarnas	48	54	135	100	62	56
Livsmedelsarbetarnas	46	34	111	67	44	43
Lärarnas	81	150	198	300	190	358
Pappersindustri- arbetarnas	10	6	14	6	5	3
Sekos	82	75	204	201	73	94
Småföretagarnas	130	138	347	266	170	218
STs	43	35	116	83	60	85
Sveriges arbetares	7	10	24	29	18	16
Säljarnas	11	11	59	30	12	13
Transportarbetarnas	96	113	479	347	182	175
Unionens	847	812	3 006	2 102	1 055	1 118
Vision	110	161	252	246	137	165
<b>Totalt</b>	<b>4 598</b>	<b>5 070</b>	<b>14 438</b>	<b>11 773</b>	<b>6 631</b>	<b>7 800</b>

Källa: Sveriges a-kassor

## Hur lång tid tar det innan ersättning betalas ut?

I det här avsnittet redovisas väntetiden hos arbetslöshetskassorna. Det ger en bild av hur lång tid det tar för en ny ersättningstagare att få sin första utbetalning.

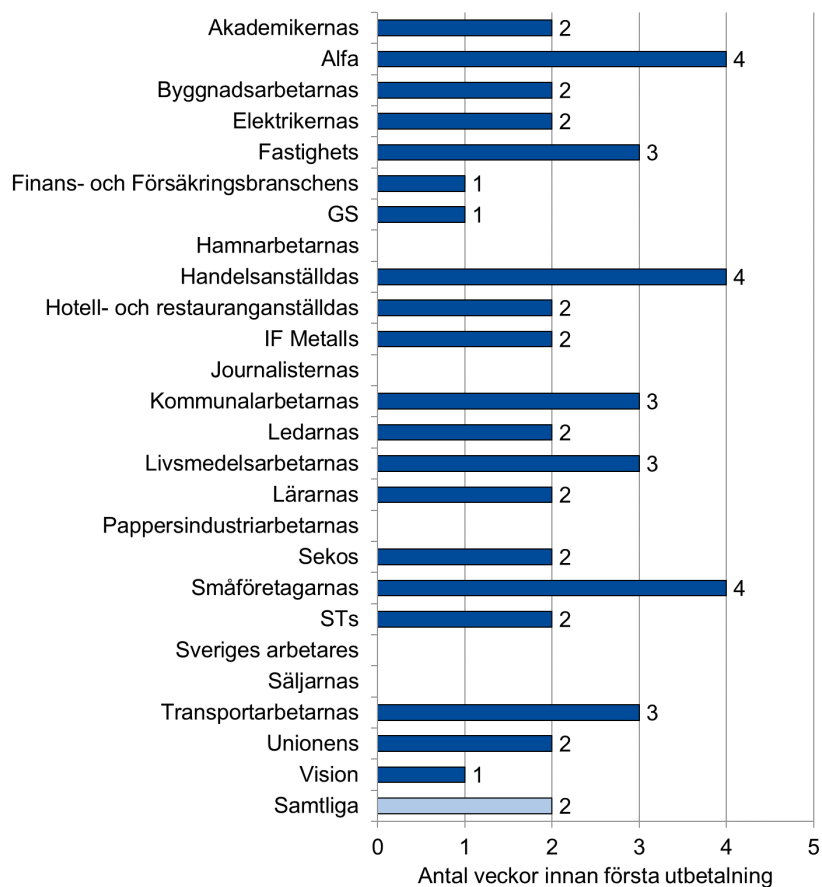
### Tre veckors väntetid hos arbetslöshetskassorna

Figur 2 visar att hälften av de som fick sin första utbetalning under vecka 25 har väntat två veckor. Övriga som fick sin första utbetalning väntade mer än två veckor. Det är en vecka mindre än förra veckan.

Väntetiden hos Alfa fortsätter att minska och hälften av de som fick sin första utbetalning under vecka 25 har väntat upp till fyra veckor. Även Handelsanställdas och Småföretagarnas arbetslöshetskassa hade en väntetid på fyra veckor. Övriga arbetslöshetskassors väntetid var en till tre veckor.

**Väntetid:** är medianvärdet av det antal veckor det tar mellan den vecka en person skickar in sin första tidrapport och den vecka då personen får den första utbetalningen.

Figur 2: Väntetid hos arbetslöshetskassorna under vecka 25



Not: Om en arbetslöshetskassa har 10 eller färre beslutade ärenden under den aktuella perioden redovisas inga uppgifter.

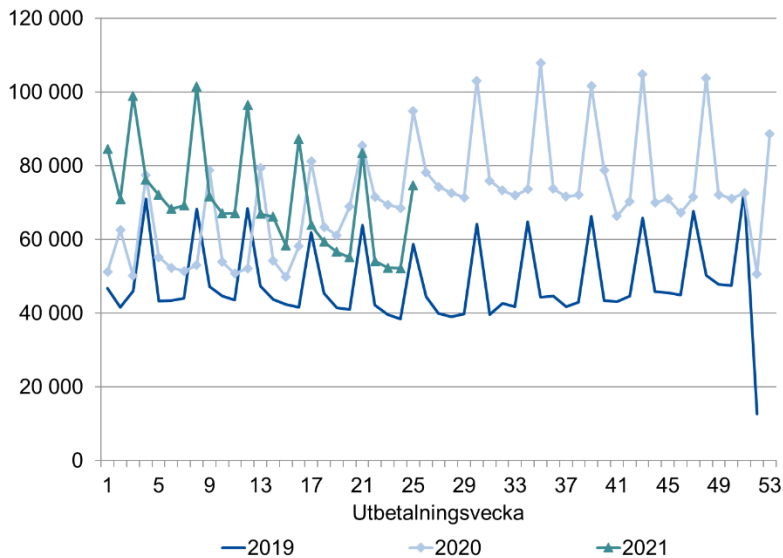
## Hur många får ersättning?

I det här avsnittet redovisar vi hur många som får ersättning varje vecka och hur mycket ersättning som betalas ut.

### 58 000 ersättningstagare i veckan

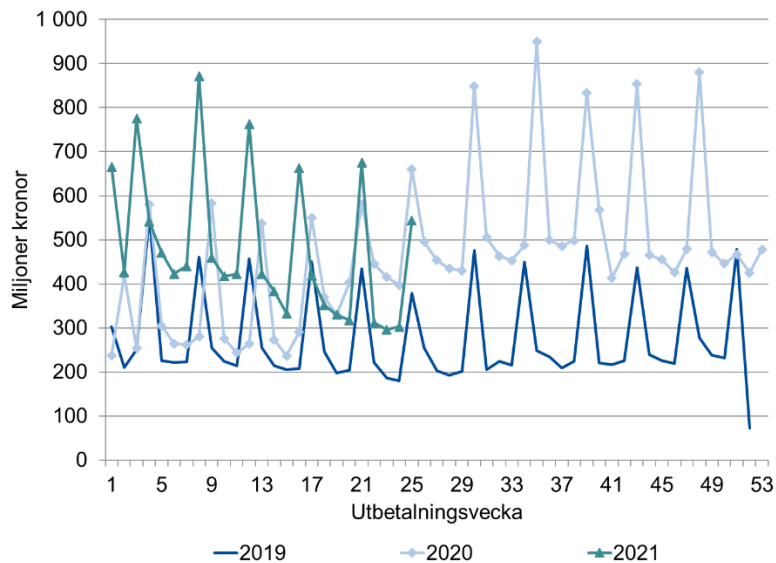
Figur 3 visar att antalet ersättningstagare var högre under 2020, jämfört med året innan. Början av 2021 visade på en liknande utveckling, men antalet ersättningstagare har minskat sedan början av året. Under vecka 1 till 8 fick i genomsnitt 80 000 personer ersättning varje vecka. Under vecka 22 till 25 fick istället i genomsnitt 58 000 personer ersättning varje vecka. Det är färre än samma period 2020, då i genomsnitt 76 000 personer fick ersättning. Antalet fortsätter dock vara högre än samma period 2019, då i genomsnitt 45 000 personer fick ersättning varje vecka. De upp- och nedgångar som kan ses i figuren beror på att utbetalningar ofta grupperas kring den 25:e varje månad.

Figur 3: Antal ersättningstagare



Figur 4 visar en liknande utveckling i utbetald ersättning. Under vecka 22 till 25 betalades det ut i genomsnitt 364 miljoner kronor i ersättning varje vecka. Under samma veckor 2019 och 2020 betalades det ut i genomsnitt 242 respektive 480 miljoner kronor.

Figur 4: Utbetald ersättning



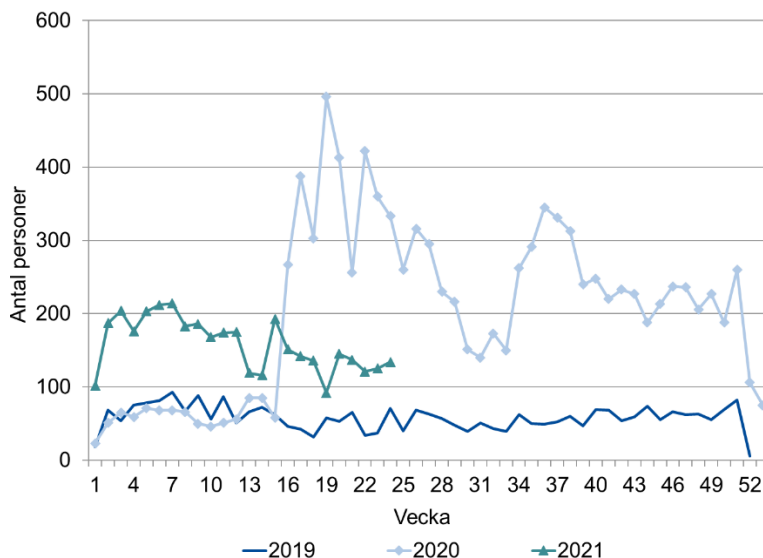
## Arbetslöshet bland företagare

### Antalet beslut om vilande företag är nu lägre än 2020

En företagare kan söka arbetslöshetsersättning och under den tid hen får ersättning behålla sitt företag. Ersättning ges då under förutsättning att företaget lagts vilande. Att företaget lagts vilande innebär att det inte längre vidtas några åtgärder i företaget, men företaget finns fortfarande kvar i företagarens ägo.

Figur 5 visar att antalet personer som fått ett beslut om vilande företag var högre under stora delar av 2020, jämfört med samma period 2019. Fram till vecka 15, 2021, var antalet personer fler än motsvarande period 2019 och 2020. Under vecka 24, 2021, fick 134 personer ett beslut om vilande företag. Det är fler än samma vecka 2019 då 40 personer fick ett sådant beslut, men färre än 2020. Vecka 23, 2020, fick 333 personer ett beslut om vilande företag.

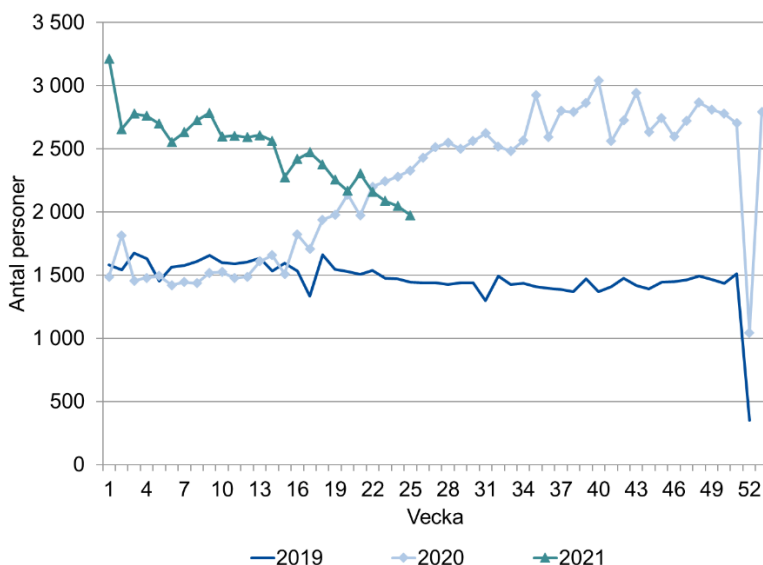
Figur 5: Personer som fått ett beslut om vilande företag



## 2 100 företagare får ersättning varje vecka

Figur 6 visar antalet personer som angett att de tidigare arbetat som företagare och som får ersättning utbetald varje vecka. Under slutet av 2020 och början av 2021 fick i genomsnitt 2 600 företagare ersättning varje vecka. Sedan dess har antalet minskat. Under vecka 22 till 25 fick i genomsnitt 2 100 företagare ersättning varje vecka. Det är fler än samma period 2019, då i genomsnitt 1 500 företagare fick ersättning, men färre än 2020. Samma period 2020 fick i genomsnitt 2 300 företagare ersättning varje vecka.

Figur 6: Företagare som får arbetslöshetsersättning



## Nästa veckorapport

Nästa veckorapport publiceras på [iaf.se/statistik](https://iaf.se/statistik) den 5 juli.

Frågor kring statistikinhållet kan skickas till [statistik@iaf.se](mailto:statistik@iaf.se)