

## Veckostatistik vecka 24

### Sammanfattning

- Hälften av de som fick sin första utbetalning under vecka 23 har väntat tre veckor. Alfors väntetid fortsätter minska och var under vecka 23 sex veckor.
- I genomsnitt fick 61 000 personer ersättning varje vecka under vecka 20 till 23.
- Vecka 20 till 23 betalades det varje vecka ut i genomsnitt 400 miljoner kronor i ersättning.
- I genomsnitt fick 2 200 företagare ersättning varje vecka under vecka 20 till 23.
- Antalet nya ansökningar om ersättning fortsätter vara lägre än under samma period 2020. Antalet är dock något högre än samma period 2019.

### Hur många söker, och hur många får, ersättning?

Den här veckans statistik beskriver utvecklingen av ersättningsansökningar, väntetiderna hos arbetslöshetskassorna under vecka 23, och hur många som fått ersättning utbetald under de senaste veckorna. Avslutningsvis tittar vi närmare på hur många företagare som får ersättning.

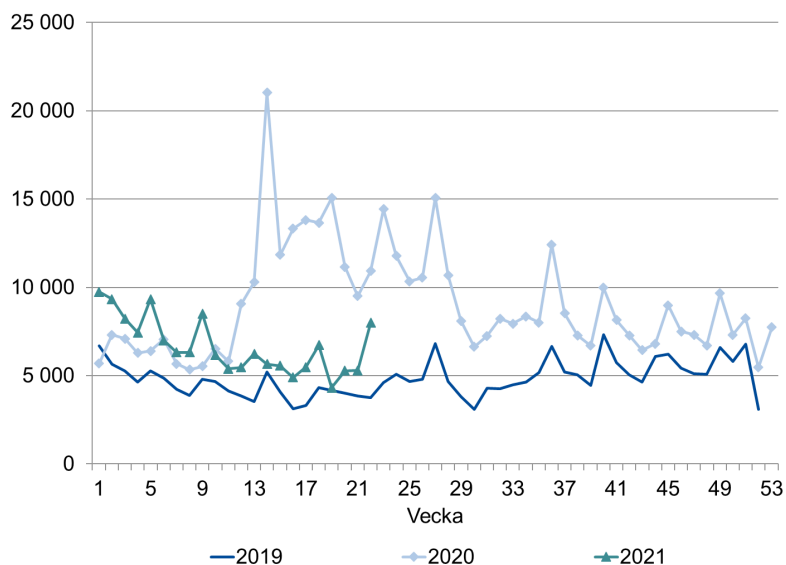
### Hur många ansökningar om ersättning kommer in?

För att skapa en bild av hur många personer som skickar in en ansökan om ersättning redovisar vi antalet nya ersättningsansökningar som kommit in till arbetslöshetskassorna varje vecka. Det finns en viss osäkerhet i siffrorna för de veckor som ligger i närtid. Till exempel kan statistiken innehålla dubletter av ansökningar från samma sökande. Antalet kan därför komma att minska något över tid.

## Färre ansökningar om ersättning jämfört med 2020

Figur 1 visar att antalet nya ansökningar generellt var något högre under 2020, jämfört med 2019. Fram till och med vecka 9 2021 var antalet fortsatt något högre än motsvarande veckor året innan. Sedan vecka 10 har antalet nya ansökningar istället varit lägre än samma period 2020. Antalet ansökningar är fortsatt högre än samma veckor 2019.

Figur 1: Antal nya ansökningar om ersättning



Källa: Sveriges a-kassor

I tabell 1 redovisas antalet nya ansökningar uppdelat per arbetslöshetskassa. För de flesta arbetslöshetskassor är antalet ansökningar nu lägre än antalet under samma veckor 2020. För flera arbetslöshetskassor fortsätter dock antalet vara något högre än samma period 2019. Alfa och Kommunalarbetarnas är fortsatt de arbetslöshetskassor med störst ökning i antalet nya ansökningar mellan 2019 och 2021 för de två veckor som visas i tabellen. Precis som nämnts tidigare kan antalet komma att minska något över tid. Det är därför troligt att skillnaden mellan 2019 och 2021 kommer att minska för flera arbetslöshetskassor.

Tabell 1: Antal nya ansökningar om ersättning per arbetslöshetskassa och vecka

Arbetslöshetskassa	2019		2020		2021	
	21	22	21	22	21	22
Akademikernas	298	369	569	649	315	692
Alfa	886	829	2 180	2 371	1 232	1 498
Byggnadsarbetarnas	131	111	298	280	152	209
Elektrikernas	5	14	35	62	22	37
Fastighets	61	45	104	128	66	122
Finans- och Försäkringsbranschen	25	17	37	46	25	50
GS	47	32	60	72	36	61
Hamnarbetarnas	1	1	8	0	2	4
Handelsanställdas	234	202	586	733	371	496
Hotell- och restauranganställdas	152	159	892	1 031	256	390
IF Metalls	167	159	614	707	246	331
Journalisternas	10	7	13	21	7	26
Kommunalarbetarnas	648	590	1 242	1 479	1 011	1 527
Ledarnas	46	63	78	115	46	92
Livsmedelsarbetarnas	61	50	71	83	38	59
Lärarnas	58	63	74	104	78	133
Pappersindustri- arbetarnas	5	4	4	9	3	4
Sekos	53	53	148	143	82	97
Småföretagarnas	93	98	256	242	130	150
STs	26	38	51	64	46	75
Sveriges arbetares	6	5	12	25	11	29
Säljarnas	5	6	27	42	15	27
Transportarbetarnas	88	91	329	335	155	293
Unionens	662	658	1 679	2 002	846	1 401
Vision	81	80	138	189	95	188
<b>Totalt</b>	<b>3 849</b>	<b>3 744</b>	<b>9 505</b>	<b>10 932</b>	<b>5 286</b>	<b>7 991</b>

Källa: Sveriges a-kassor

## Hur lång tid tar det innan ersättning betalas ut?

I det här avsnittet redovisas väntetiden hos arbetslöshetskassorna. Det ger en bild av hur lång tid det tar för en ny ersättningstagare att få sin första utbetalning.

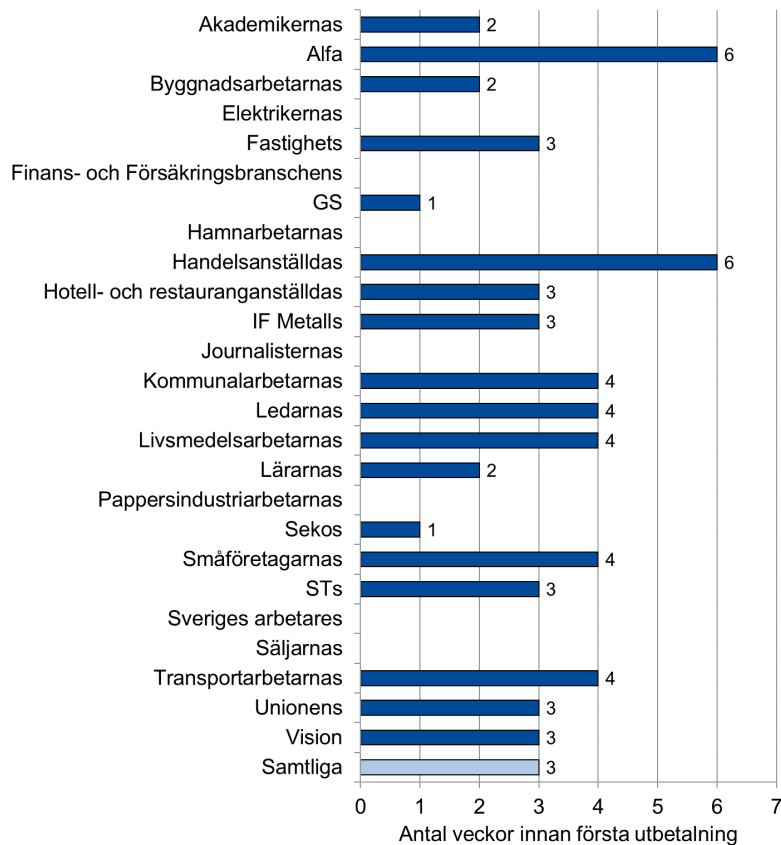
### Minskad väntetid hos Alfa

Figur 2 visar att hälften av de som fick sin första utbetalning under vecka 23 har väntat tre veckor. Övriga som fick sin första utbetalning väntade mer än tre veckor. Det är likvärdigt med väntetiden under de senaste veckorna veckor.

Väntetiden hos Alfa fortsätter att minska och hälften av de som fick sin första utbetalning under vecka 23 har väntat upp till sex veckor. Även Handelsanställdas arbetslöshetskassa hade en väntetid på sex veckor under vecka 23. Övriga arbetslöshetskassors väntetid var en till fyra veckor.

**Väntetid:** är medianvärdet av det antal veckor det tar mellan den vecka en person skickar in sin första tidrapport och den vecka då personen får den första utbetalningen.

Figur 2: Väntetid hos arbetslöshetskassorna under vecka 23



Not: Om en arbetslöshetskassa har 10 eller färre beslutade ärenden under den aktuella perioden redovisas inga uppgifter.

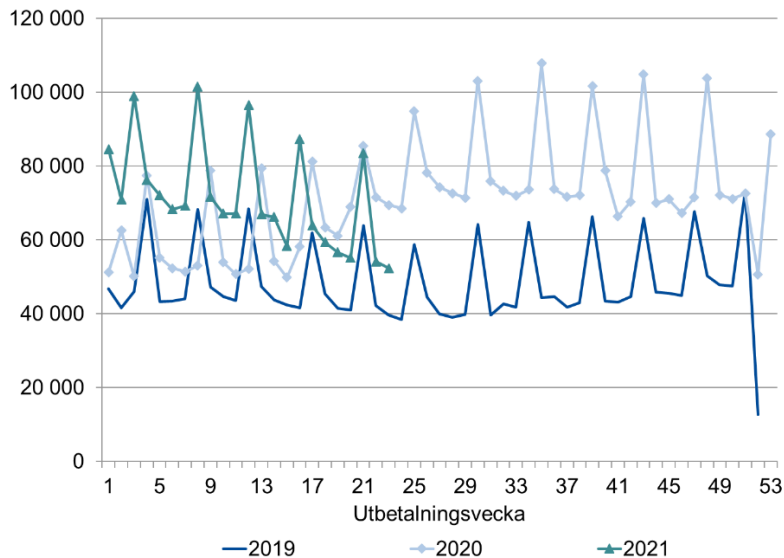
## Hur många får ersättning?

I det här avsnittet redovisar vi hur många som får ersättning varje vecka och hur mycket ersättning som betalas ut.

### 61 000 ersättningstagare i veckan

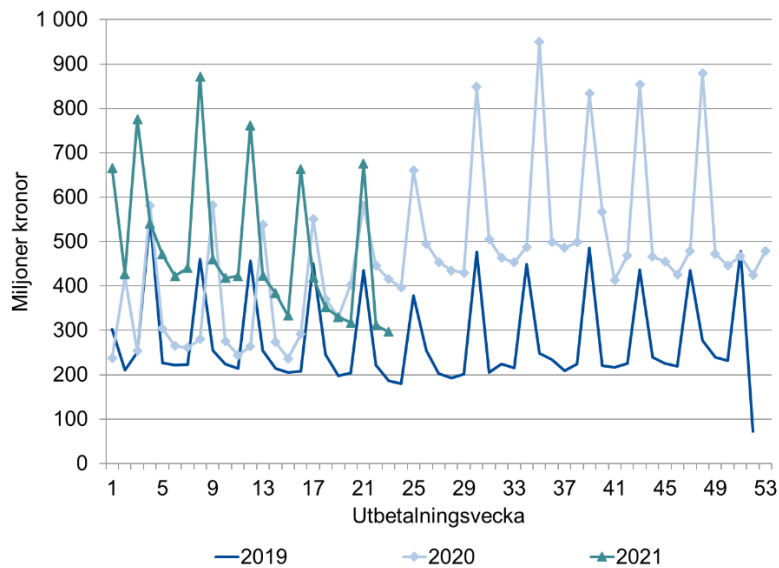
Figur 3 visar att antalet ersättningstagare var högre under 2020, jämfört med året innan. Början av 2021 visade på en liknande utveckling, men antalet ersättningstagare har minskat sedan början av året. Under vecka 1 till 8 fick i genomsnitt 80 000 personer ersättning varje vecka. Under vecka 20 till 23 fick istället i genomsnitt 61 000 personer ersättning varje vecka. Det är färre än samma period 2020, då i genomsnitt 74 000 personer fick ersättning. Antalet fortsätter dock vara högre än samma period 2019, då i genomsnitt 47 000 personer fick ersättning varje vecka. De upp- och nedgångar som kan ses i figuren beror på att utbetalningar ofta grupperas kring den 25:e varje månad.

Figur 3: Antal ersättningstagare



Figur 4 visar en liknande utveckling i utbetald ersättning. Under vecka 20 till 23 betalades det ut i genomsnitt 400 miljoner kronor i ersättning varje vecka. Under samma veckor 2019 och 2020 betalades det ut i genomsnitt 261 respektive 461 miljoner kronor.

Figur 4: Utbetald ersättning



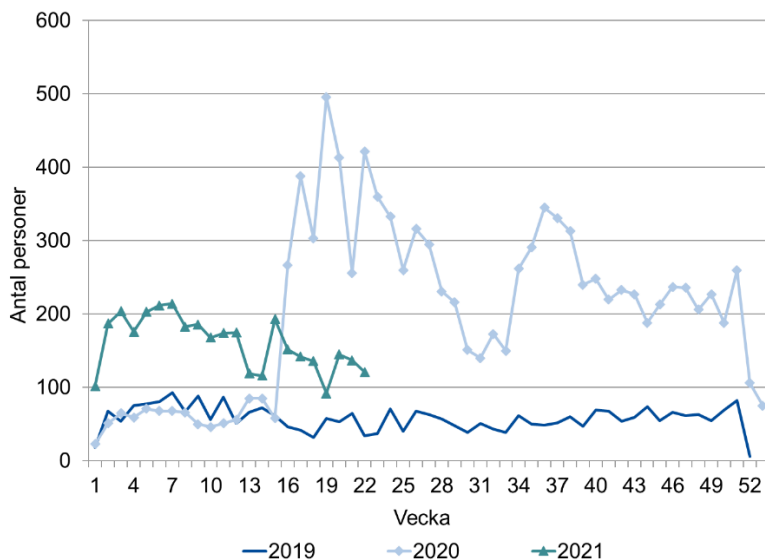
## Arbetslöshet bland företagare

### Antalet beslut om vilande företag är nu lägre än 2020

En företagare kan söka arbetslöshetsersättning och under den tid hen får ersättning behålla sitt företag. Ersättning ges då under förutsättning att företaget lagts vilande. Att företaget lagts vilande innebär att det inte längre vidtas några åtgärder i företaget, men företaget finns fortfarande kvar i företagarens ägo.

Figur 5 visar att antalet personer som fått ett beslut om vilande företag var högre under stora delar av 2020, jämfört med samma period 2019. Fram till vecka 15, 2021, var antalet personer fler än motsvarande period 2019 och 2020. Under vecka 22, 2021, fick 61 personer ett beslut om vilande företag. Det är fler än samma vecka 2019 då 34 personer fick ett sådant beslut, men färre än 2020. Vecka 22, 2020, fick 422 personer ett beslut om vilande företag.

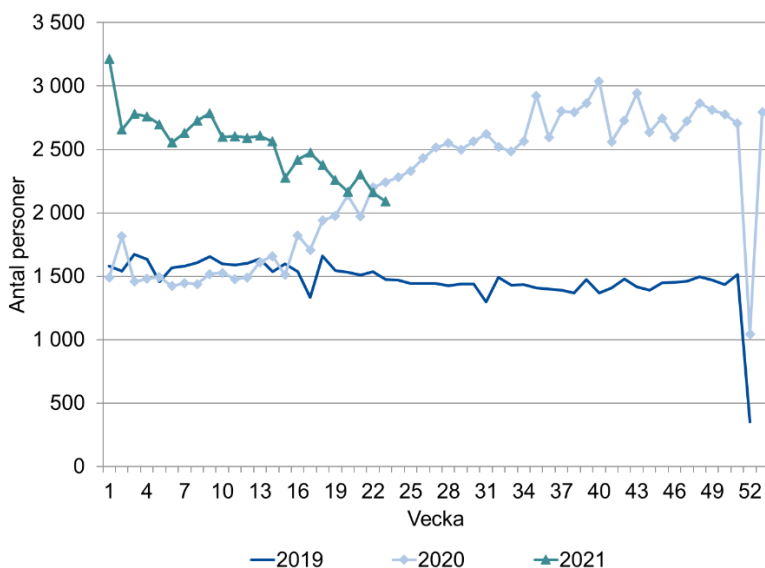
Figur 5: Personer som fått ett beslut om vilande företag



## 2 200 företagare får ersättning varje vecka

Figur 6 visar antalet personer som angett att de tidigare arbetat som företagare och som får ersättning utbetald varje vecka. Under slutet av 2020 och början av 2021 fick i genomsnitt 2 600 företagare ersättning varje vecka. De senaste veckorna har antalet varit lägre, och under vecka 20 till 23 fick i genomsnitt 2 200 företagare ersättning varje vecka. Det är fler än samma period 2019, då i genomsnitt 1 500 företagare fick ersättning. Samma period 2020 fick i genomsnitt 2 100 företagare ersättning varje vecka.

Figur 6: Företagare som får arbetslöshetsersättning



## Nästa veckorapport

Nästa veckorapport publiceras på [iaf.se/statistik](https://iaf.se/statistik) den 21 juni.

Frågor kring statistikinhållet kan skickas till [statistik@iaf.se](mailto:statistik@iaf.se)