

Veckostatistik vecka 22

Sammanfattning

- Hälften av de som fick sin första utbetalning under vecka 21 har väntat tre veckor. Alfors väntetid har under de senaste veckorna minskat, och är nu sju veckor.
- I genomsnitt fick 64 000 personer ersättning varje vecka under vecka 18 till 21.
- Vecka 18 till 21 betalades det varje vecka ut i genomsnitt 419 miljoner kronor i ersättning.
- I genomsnitt fick 2 300 företagare ersättning varje vecka under vecka 18 till 21.
- Antalet nya ansökningar om ersättning är nu lägre än under samma period 2020. Antalet fortsätter dock vara högre än samma period 2019.

Hur många söker, och hur många får, ersättning?

Den här veckans statistik beskriver utvecklingen av ersättningsansökningar, väntetiderna hos arbetslöshetskassorna under vecka 21, och hur många som fått ersättning utbetald under de senaste veckorna. Avslutningsvis tittar vi närmare på hur många företagare som får ersättning.

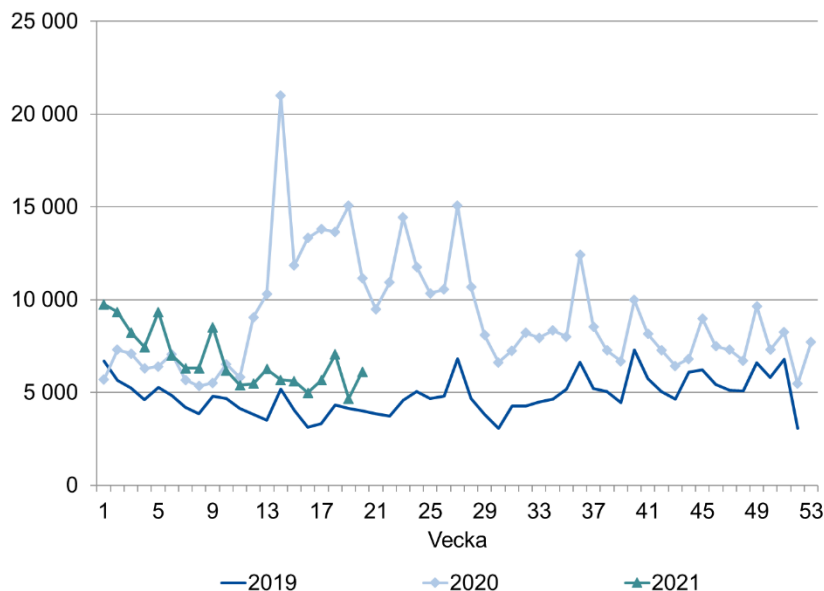
Hur många ansökningar om ersättning kommer in?

För att skapa en bild av hur många personer som skickar in en ansökan om ersättning redovisar vi antalet nya ersättningsansökningar som kommit in till arbetslöshetskassorna varje vecka. Det finns en viss osäkerhet i siffrorna för de veckor som ligger i närtid. Till exempel kan statistiken innehålla dubletter av ansökningar från samma sökande. Antalet kan därför komma att minska något över tid.

Färre ansökningar om ersättning jämfört med 2020

Figur 1 visar att antalet nya ansökningar generellt varit något högre under 2021, jämfört med 2019. Fram till och med vecka 9 2021 var antalet något högre än motsvarande veckor 2020. Sedan vecka 10 har antalet nya ansökningar istället varit lägre än samma period 2020. Antalet ansökningar är fortsatt högre än samma veckor 2019.

Figur 1: Antal nya ansökningar om ersättning



Källa: Sveriges a-kassor

I tabell 1 redovisas antalet nya ansökningar uppdelat per arbetslöshetskassa. För de flesta arbetslöshetskassor är antalet ansökningar nu lägre än antalet under samma veckor 2020. För flera arbetslöshetskassor fortsätter dock antalet vara högre än samma period 2019. Alfa och Kommunalarbetarnas är fortsatt de arbetslöshetskassor med störst ökning i antalet nya ansökningar mellan 2019 och 2021 för de två veckor som visas i tabellen. Precis som nämnts tidigare kan antalet komma att minska något över tid. Det är därför troligt att skillnaden mellan 2019 och 2021 kommer minska för flera arbetslöshetskassor.

Tabell 1: Antal nya ansökningar om ersättning per arbetslöshetskassa och vecka

Arbetslöshetskassa	2019		2020		2021	
	19	20	19	20	19	20
Akademikernas	332	311	1 102	683	322	384
Alfa	869	829	2 920	2 560	1 183	1 381
Byggnadsarbetarnas	131	129	394	330	128	164
Elektrikernas	14	9	60	36	27	32
Fastighets	64	63	219	126	64	82
Finans- och Försäkringsbranschen	23	24	59	39	17	16
GS	46	38	139	67	32	39
Hamnarbetarnas	0	4	7	1	7	3
Handelsanställdas	253	260	951	721	288	450
Hotell- och restauranganställdas	185	176	1 440	1 074	230	318
IF Metalls	196	192	929	632	188	276
Journalisternas	11	10	42	26	8	13
Kommunalarbetarnas	676	660	1 918	1 537	800	1 191
Ledarnas	38	40	133	87	40	31
Livsmedelsarbetarnas	44	41	110	80	35	50
Lärarnas	51	67	138	96	45	83
Pappersindustri- arbetarnas	6	4	12	15	5	5
Sekos	60	70	326	220	59	99
Småföretagarnas	131	115	445	348	121	139
STs	28	25	96	80	49	49
Sveriges arbetares	5	8	26	18	14	8
Säljarnas	15	10	57	42	15	15
Transportarbetarnas	117	91	535	376	172	206
Unionens	768	747	2 767	1 826	736	982
Vision	92	94	236	150	84	110
Totalt	4 155	4 017	15 061	11 170	4 669	6 126

Källa: Sveriges a-kassor

Hur lång tid tar det innan ersättning betalas ut?

I det här avsnittet redovisas väntetiden hos arbetslöshetskassorna. Det ger en bild av hur lång tid det tar för en ny ersättningstagare att få sin första utbetalning.

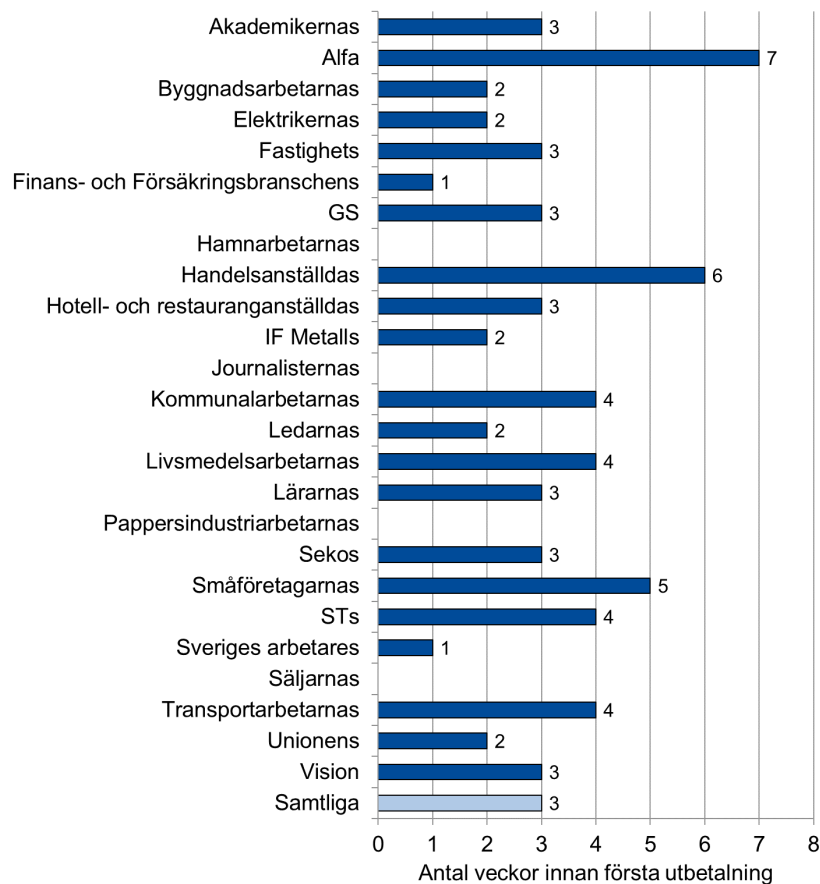
Minskad väntetid hos Alfa

Figur 2 visar att hälften av de som fick sin första utbetalning under vecka 21 har väntat tre veckor. Övriga som fick sin första utbetalning väntade mer än tre veckor. Det är en likvärdigt med väntetiden under tidigare veckor.

Väntetiden hos Alfa fortsätter att minska och hälften av de som fick sin första utbetalning under vecka 21 har väntat upp till sju veckor. Handelsanställdas arbetslöshetskassa hade en väntetid på sex veckor och Småföretagarnas en något kortare väntetid på fem veckor. Övriga arbetslöshetskassors väntetid var en till fyra veckor under vecka 21.

Väntetid: är medianvärdet av det antal veckor det tar mellan den vecka en person skickar in sin första tidrapport och den vecka då personen får den första utbetalningen.

Figur 2: Väntetid hos arbetslöshetskassorna under vecka 21



Not: Om en arbetslöshetskassa har 10 eller färre beslutade ärenden under den aktuella perioden redovisas inga uppgifter.

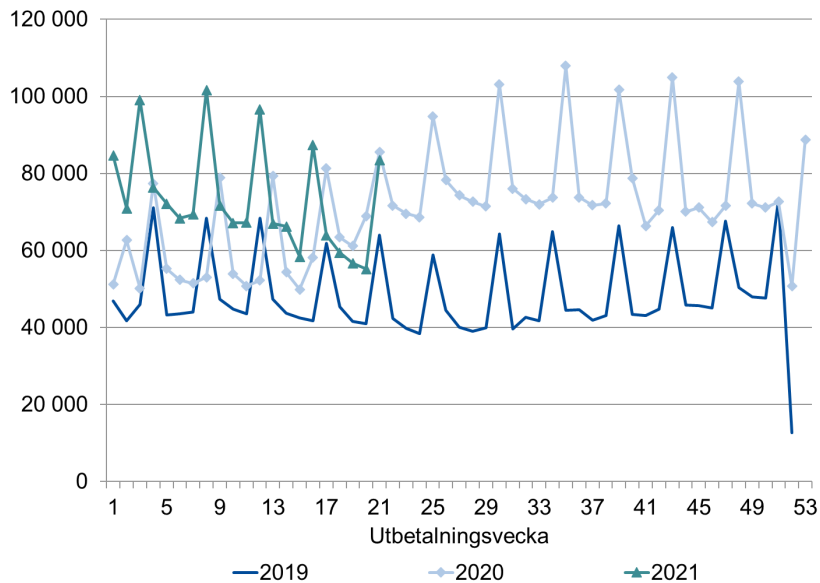
Hur många får ersättning?

I det här avsnittet redovisar vi hur många som får ersättning varje vecka och hur mycket ersättning som betalas ut.

64 000 ersättningstagare i veckan

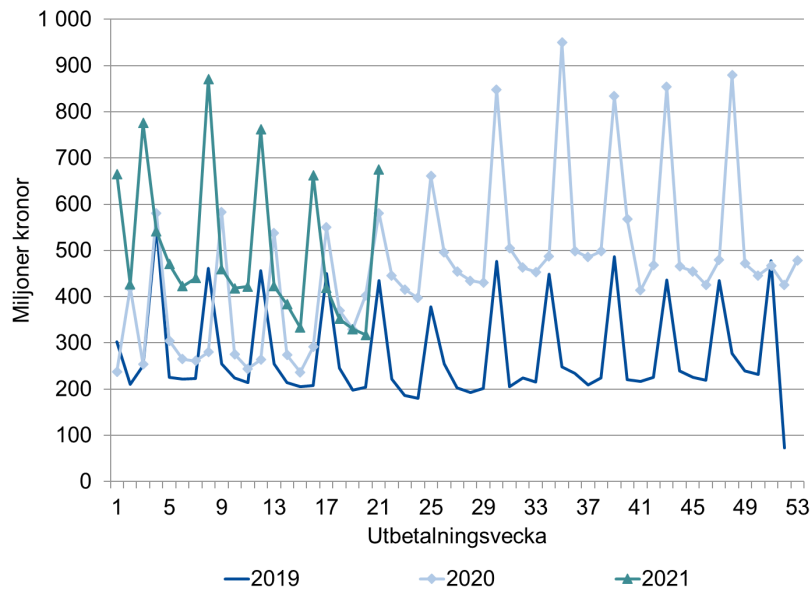
Figur 3 visar att antalet ersättningstagare var högre under 2020, jämfört med året innan. Början av 2021 visade på en liknande utveckling, men antalet ersättningstagare har minskat sedan början av året. Under vecka 1 till 8 fick i genomsnitt 80 000 personer ersättning varje vecka. Under vecka 18 till 21 fick istället i genomsnitt 64 000 personer ersättning varje vecka. Det är färre än samma period 2020, då i genomsnitt 70 000 personer fick ersättning. Antalet fortsätter dock vara högre än samma period 2019, då i genomsnitt 48 000 personer fick ersättning varje vecka. De upp- och nedgångar som kan ses i figuren beror på att utbetalningar ofta grupperas kring den 25:e varje månad.

Figur 3: Antal ersättningstagare



Figur 4 visar en liknande utveckling i utbetald ersättning. Under vecka 18 till 21 betalades det ut i genomsnitt 419 miljoner kronor i ersättning varje vecka. Under samma veckor 2019 och 2020 betalades det ut i genomsnitt 271 respektive 421 miljoner kronor.

Figur 4: Utbetalad ersättning



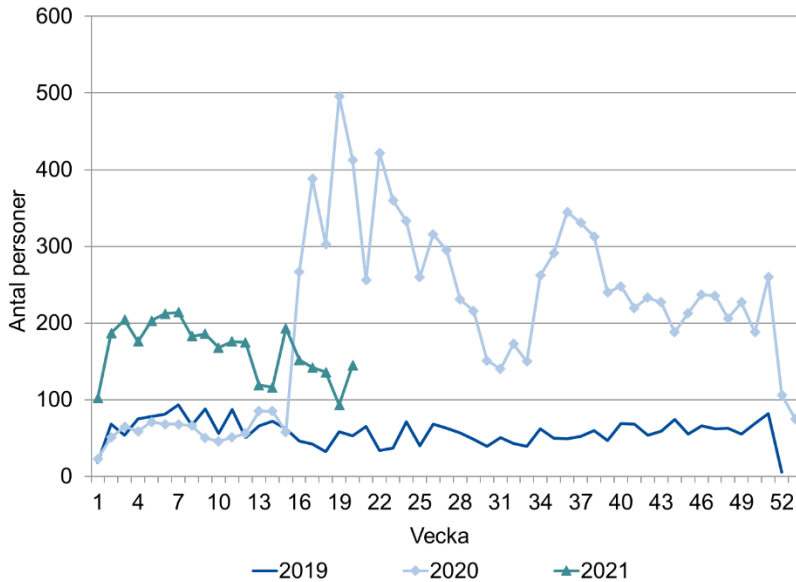
Arbetslöshet bland företagare

Antalet beslut om vilande företag är nu lägre än 2020

En företagare kan söka arbetslöshetsersättning och under den tid hen får ersättning behålla sitt företag. Ersättning ges då under förutsättning att företaget lagts vilande. Att företaget lagts vilande innebär att det inte längre vidtas några åtgärder i företaget, men företaget finns fortfarande kvar i företagarens ägo.

Figur 5 visar att antalet personer som fått ett beslut om vilande företag var högre under stora delar av 2020, jämfört med samma period 2019. Fram till vecka 15, 2021, var antalet personer fler än motsvarande period 2019 och 2020. Under vecka 20, 2021, fick 145 personer ett beslut om vilande företag. Det är fler än samma vecka 2019 då 53 personer fick ett sådant beslut, men färre än 2020. Vecka 20, 2020, fick 413 personer ett beslut om vilande företag.

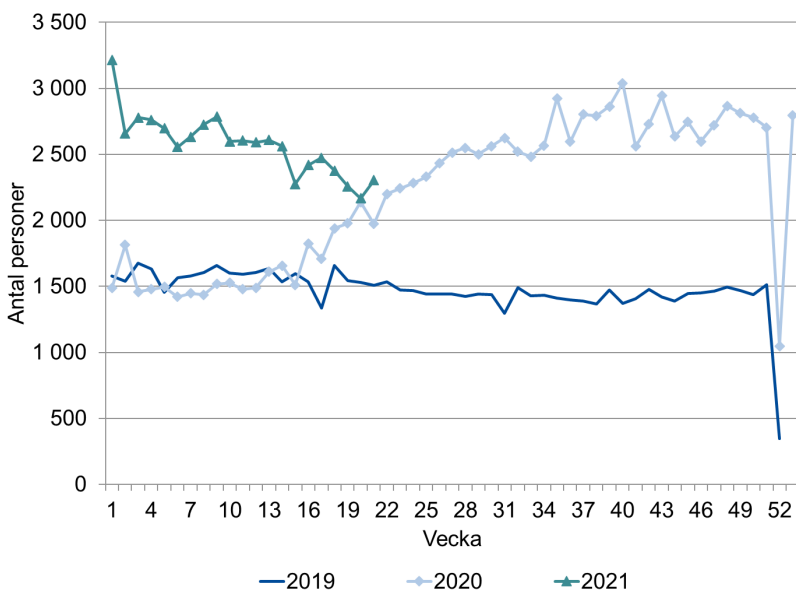
Figur 5: Personer som fått ett beslut om vilande företag



2 300 företagare får ersättning varje vecka

Figur 6 visar antalet personer som angett att de tidigare arbetat som företagare och som får ersättning utbetald varje vecka. Under 2019 och början av 2020 fick omkring 1 500 företagare ersättning varje vecka. Sedan vecka 16 2020 har antalet ökat till mellan 2 500 och 3 000 personer. De senaste veckorna har antalet varit något lägre, och under vecka 18 till 21 fick i genomsnitt 2 300 företagare ersättning varje vecka.

Figur 6: Företagare som får arbetslöshetsersättning



Nästa veckorapport

Nästa veckorapport publiceras på iaf.se/statistik den 7 juni.

Frågor kring statistikinhållet kan skickas till statistik@iaf.se