

Veckostatistik vecka 20

Sammanfattning

- Hälften av de som fick sin första utbetalning under vecka 19 har väntat fyra veckor. Alfors väntetid har under de senaste veckorna minskat, och är nu nio veckor.
- I genomsnitt fick 67 000 personer ersättning varje vecka under vecka 16 till 19.
- Vecka 16 till 19 betalades det varje vecka ut i genomsnitt 441 miljoner kronor i ersättning.
- I genomsnitt fick 2 400 företagare ersättning varje vecka under vecka 16 till 19.
- Antalet nya ansökningar om ersättning är nu lägre än under samma period 2020. Antalet fortsätter dock vara högre än samma period 2019.

Hur många söker, och hur många får, ersättning?

Den här veckans statistik beskriver utvecklingen av ersättningsansökningar, väntetiderna hos arbetslöshetskassorna under vecka 19, och hur många som fått ersättning utbetald under de senaste veckorna. Avslutningsvis tittar vi närmare på hur många företagare som får ersättning.

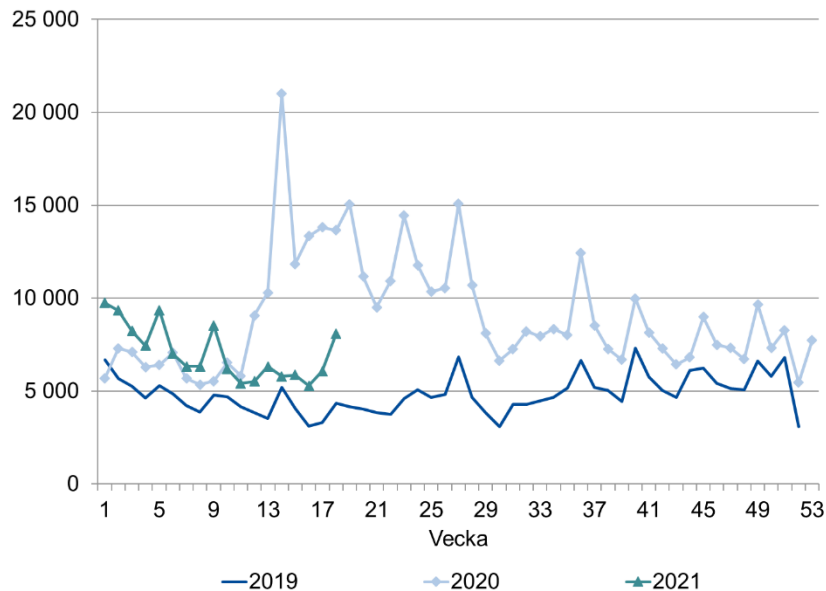
Hur många ansökningar om ersättning kommer in?

För att skapa en bild av hur många personer som skickar in en ansökan om ersättning redovisar vi antalet nya ersättningsansökningar som kommit in till arbetslöshetskassorna varje vecka. Det finns en viss osäkerhet i siffrorna för de veckor som ligger i närtid. Till exempel kan statistiken innehålla dubletter av ansökningar från samma sökande. Antalet kan därför komma att minska något över tid.

Färre ansökningar om ersättning jämfört med 2020

Figur 1 visar att antalet nya ansökningar generellt varit något högre under 2021, jämfört med 2019. Fram till vecka 9 2021 var antalet något högre än motsvarande veckor 2020. Sedan vecka 10 har antalet nya ansökningar istället varit lägre än samma period 2020. Antalet ansökningar är fortsatt högre än samma veckor 2019.

Figur 1: Antal nya ansökningar om ersättning



Källa: Sveriges a-kassor

I tabell 1 redovisas antalet nya ansökningar uppdelat per arbetslöshetskassa. För de flesta arbetslöshetskassor är antalet ansökningar nu lägre än antalet under samma veckor 2020. För flera arbetslöshetskassor fortsätter dock antalet vara högre än under samma period 2019. Alfa och Kommunalarbetarnas är de arbetslöshetskassor med störst ökning av antalet nya ansökningar mellan 2019 och 2021 för de två veckor som visas i tabellen. Precis som nämnts tidigare kan antalet komma att minska något över tid. Det är därför troligt att skillnaden mellan 2019 och 2021 kommer minska för flera av arbetslöshetskassor.

Tabell 1: Antal nya ansökningar om ersättning per arbetslöshetskassa och vecka

Arbetslöshetskassa	2019		2020		2021	
	17	18	17	18	17	18
Akademikernas	269	461	926	1 015	464	544
Alfa	719	708	3 032	2 683	1 315	1 735
Byggnadsarbetarnas	113	122	348	347	167	237
Elektrikernas	11	8	33	58	30	42
Fastighets	53	55	163	158	67	108
Finans- och Försäkringsbranschen	14	35	34	62	32	36
GS	38	39	121	126	55	61
Hamnarbetarnas	3	1	9	13	1	6
Handelsanställdas	245	267	950	784	413	531
Hotell- och restauranganställdas	147	183	1 409	1 335	382	480
IF Metalls	155	233	787	917	253	364
Journalisternas	13	11	28	36	16	21
Kommunalarbetarnas	475	614	1 725	1 546	919	1 471
Ledarnas	29	62	128	151	64	85
Livsmedelsarbetarnas	26	59	124	113	57	59
Lärarnas	47	57	113	118	77	96
Pappersindustri- arbetarnas	4	6	8	9	10	12
Sekos	69	80	211	232	94	114
Småföretagarnas	72	109	476	427	141	162
STs	25	44	87	104	36	81
Sveriges arbetares	5	6	26	29	16	19
Säljarnas	7	12	49	60	14	29
Transportarbetarnas	84	109	507	483	256	226
Unionens	605	933	2 293	2 677	1 077	1 399
Vision	85	117	225	175	109	167
Totalt	3 313	4 331	13 812	13 658	6 065	8 085

Källa: Sveriges a-kassor

Hur lång tid tar det innan ersättning betalas ut?

I det här avsnittet redovisas väntetiden hos arbetslöshetskassorna. Det ger en bild av hur lång tid det tar för en ny ersättningstagare att få sin första utbetalning.

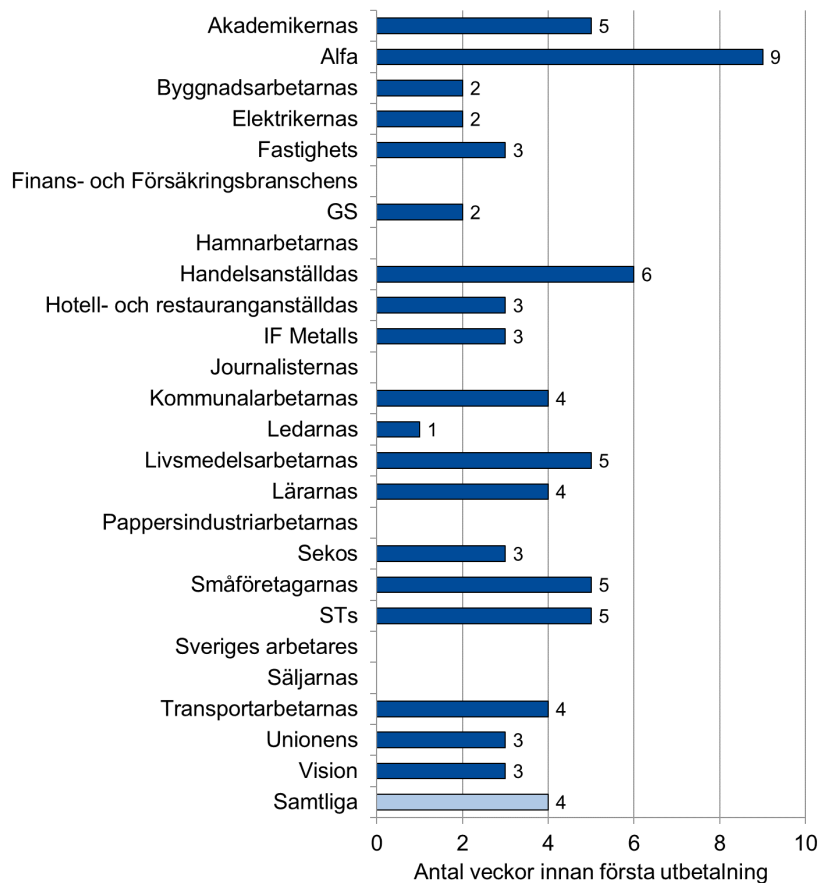
Minskad väntetid hos Alfa

Figur 2 visar att hälften av de som fick sin första utbetalning under vecka 19 har väntat fyra veckor. Övriga som fick sin första utbetalning väntade mer än fyra veckor. Det är likvärdigt med väntetiden under tidigare veckor.

Väntetiden hos Alfa fortsätter minska. Hälften av de som fick sin första utbetalning under vecka 19 har väntat upp till nio veckor. Handelsanställdas arbetslöshetskassa hade en väntetid på sex veckor. Akademikernas, Livsmedelsarbetarnas, Småföretagarnas och STs hade en något kortare väntetid på fem veckor. Övriga arbetslöshetskassors väntetid var en till fyra veckor under vecka 19.

Väntetid: är medianvärdet av det antal veckor det tar mellan den vecka en person skickar in sin första tidrapport och den vecka då personen får den första utbetalningen.

Figur 2: Väntetid hos arbetslöshetskassorna under vecka 19



Not: Om en arbetslöshetskassa har 10 eller färre beslutade ärenden under den aktuella perioden redovisas inga uppgifter.

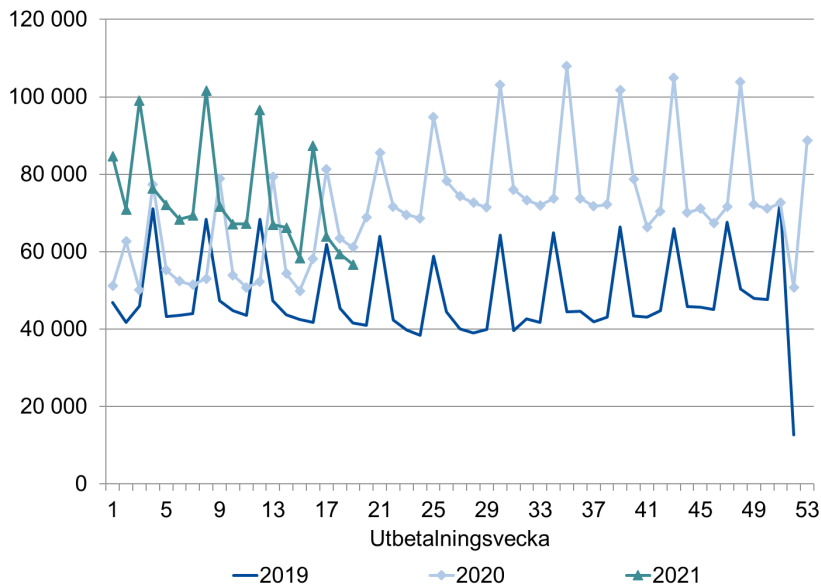
Hur många får ersättning?

I det här avsnittet redovisar vi hur många som får ersättning varje vecka och hur mycket ersättning som betalas ut.

67 000 ersättningstagare i veckan

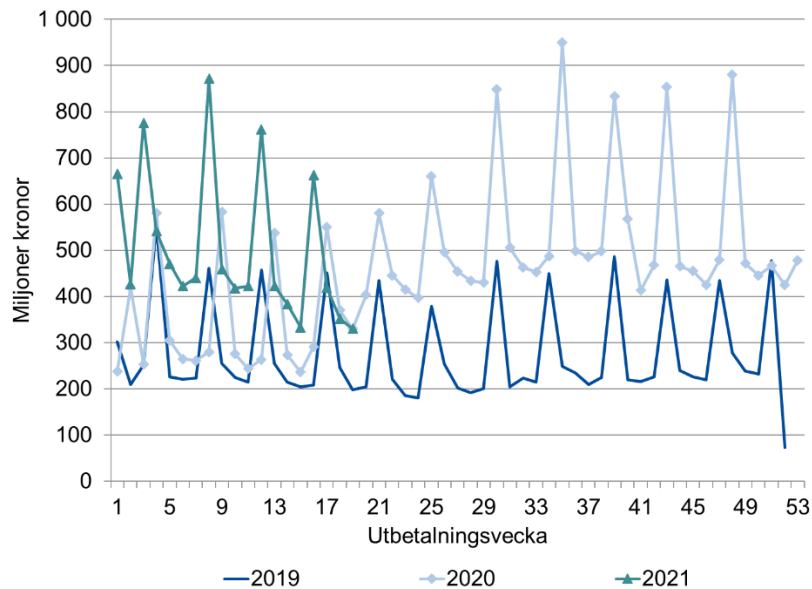
Figur 3 visar att antalet ersättningstagare var högre under 2020, jämfört med året innan. Utvecklingen under 2021 visar på fortsatt fler ersättningstagare, men antalet ersättningstagare har minskat sedan början av året. Under vecka 1 till 8 fick i genomsnitt 80 000 personer ersättning varje vecka. Under vecka 16 till 19 fick istället i genomsnitt 67 000 personer ersättning varje vecka. Det är likvärdigt med samma period 2020, då i genomsnitt 66 000 personer fick ersättning. Antalet fortsätter dock vara högre än samma period 2019, då i genomsnitt 48 000 personer fick ersättning varje vecka. De upp- och nedgångar som kan ses i figuren beror på att utbetalningar ofta grupperas kring den 25:e varje månad.

Figur 3: Antal ersättningstagare



Figur 4 visar en liknande utveckling i utbetald ersättning. Under vecka 16 till 19 betalades det ut i genomsnitt 441 miljoner kronor i ersättning varje vecka. Under samma veckor 2019 och 2020 betalades det ut i genomsnitt 276 respektive 385 miljoner kronor.

Figur 4: Utbetalad ersättning



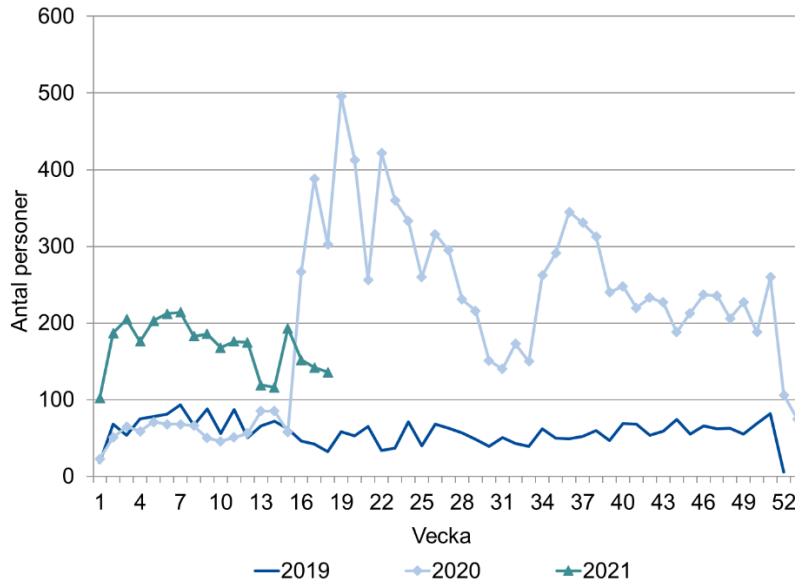
Arbetslöshet bland företagare

Antalet beslut om vilande företag är nu lägre än 2020

En företagare kan söka arbetslöshetsersättning och under den tid hen får ersättning behålla sitt företag. Ersättning ges då under förutsättning att företaget lagts vilande. Att företaget lagts vilande innebär att det inte längre vidtas några åtgärder i företaget, men företaget finns fortfarande kvar i företagarens ägo.

Figur 5 visar att antalet personer som fått ett beslut om vilande företag var högre under stora delar av 2020, jämfört med samma period 2019. Fram till vecka 15, 2021, var antalet personer fler än motsvarande period 2019 och 2020. Under vecka 18, 2021, fick 136 personer ett beslut om vilande företag. Det är fler än samma vecka 2019 då 32 personer fick ett sådant beslut, men färre än 2020. Vecka 18, 2020, fick 303 personer ett beslut om vilande företag.

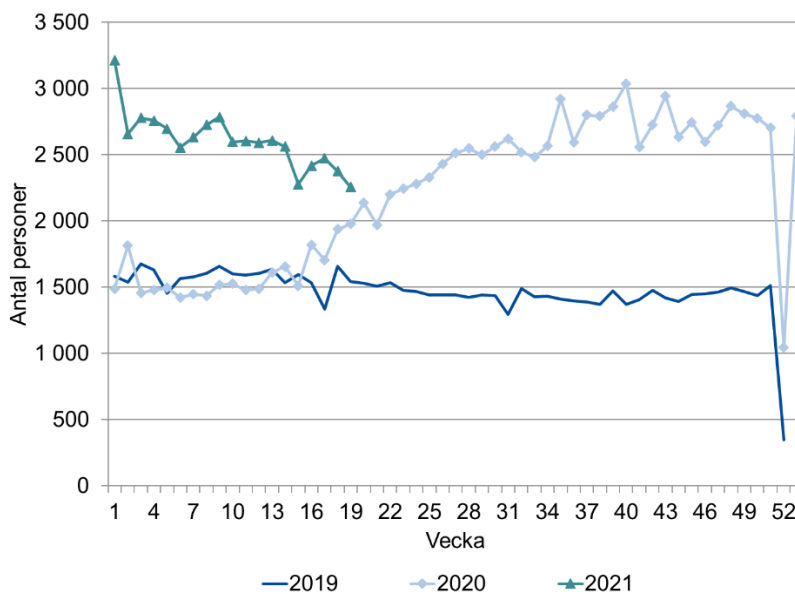
Figur 5: Personer som fått ett beslut om vilande företag



2 400 företagare får ersättning varje vecka

Figur 6 visar antalet personer som angett att de tidigare arbetat som företagare och som får ersättning utbetald varje vecka. Under 2019 och början av 2020 fick omkring 1 500 företagare ersättning varje vecka. Sedan vecka 16 2020 har antalet ökat till mellan 2 500 och 3 000 personer. De senaste veckorna har antalet varit något lägre, och under vecka 16 till 19 fick i genomsnitt 2 400 företagare ersättning varje vecka.

Figur 6: Företagare som får arbetslöshetsersättning



Nästa veckorapport

Nästa veckorapport publiceras på iaf.se/statistik den 24 maj.

Frågor kring statistikinhållet kan skickas till statistik@iaf.se