

Veckostatistik vecka 17

Sammanfattning

- Hälften av de som fick sin första utbetalning under vecka 16 har väntat fem veckor. Väntetiden fortsätter att vara lång hos Alfa.
- I genomsnitt fick 70 000 personer ersättning varje vecka under vecka 13 till 16.
- Vecka 13 till 16 betalades det varje vecka ut i genomsnitt 451 miljoner kronor i ersättning.
- I genomsnitt fick 2 500 företagare ersättning varje vecka under vecka 13 till 16.
- Antalet nya ansökningar om ersättning fortsätter vara högre än under samma period 2019. Antalet är dock lägre än samma period 2020.

Hur många söker, och hur många får, ersättning?

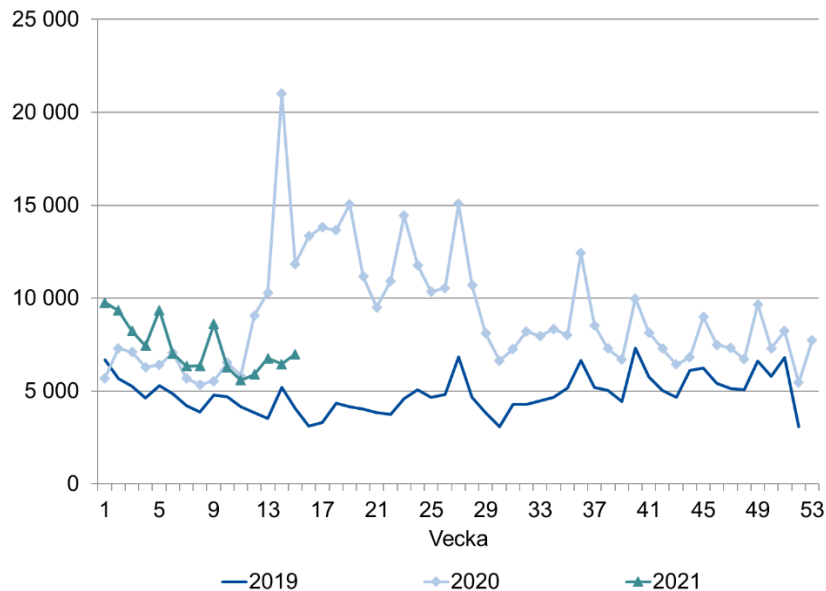
Den här veckans statistik beskriver utvecklingen av ersättningsansökningar, väntetiderna hos arbetslöshetskassorna under vecka 16, och hur många som får ersättning. Avslutningsvis tittar vi närmare på hur många företagare som får ersättning.

Hur många ansökningar om ersättning kommer in?

För att skapa en bild av hur många personer som skickar in en ansökan om ersättning redovisar vi antalet nya ersättningsansökningar som kommit in till arbetslöshetskassorna varje vecka. Det finns en viss osäkerhet i siffrorna för de veckor som ligger i närtid. Till exempel kan statistiken innehålla dubletter av ansökningar från samma sökande. Antalet kan därför komma att minska något över tid.

Figur 1 visar att antalet nya ansökningar generellt var något högre under 2020, jämfört med 2019. Fram till vecka 9 2021 var antalet något högre än motsvarande veckor 2020. Sedan vecka 10 har antalet nya ansökningar istället varit lägre än samma period 2020. Antalet ansökningar är fortsatt högre än samma veckor 2019.

Figur 1: Antal nya ansökningar om ersättning



Källa: Sveriges a-kassor

I tabell 1 redovisas antalet nya ansökningar uppdelat per arbetslöshetskassa. För alla arbetslöshetskassor är antalet ansökningar nu lägre än antalet under samma veckor 2020. För flera arbetslöshetskassor fortsätter dock antalet vara högre än under samma period 2019. Alfa och Kommunalarbetarnas är de arbetslöshetskassor med störst ökning i antalet nya ansökningar mellan 2019 och 2021 för de två veckor som visas i tabellen. Precis som nämnts tidigare kan antalet komma att minska något över tid. Det är därför troligt att skillnaden mellan 2019 och 2021 kommer minska för flera av arbetslöshetskassor.

Tabell 1: Antal nya ansökningar om ersättning per arbetslöshetskassa och vecka

Arbetslöshetskassa	2019		2020		2021	
	14	15	14	15	14	15
Akademikernas	475	333	1 393	691	402	398
Alfa	975	934	5 122	2 730	1 420	1 571
Byggnadsarbetarnas	163	186	402	281	188	206
Elektrikernas	12	18	49	32	35	32
Fastighets	103	58	271	145	82	97
Finans- och Försäkringsbranschen	28	22	98	37	24	26
GS	59	32	145	85	46	82
Hamnarbetarnas	1	1	58	12	5	1
Handelsanställdas	330	272	1 317	794	446	422
Hotell- och restauranganställdas	233	155	1 953	1 321	372	447
IF Metalls	276	191	898	646	280	327
Journalisternas	9	15	59	39	9	14
Kommunalarbetarnas	739	549	2 258	1 406	1 234	1 366
Ledarnas	63	36	210	89	54	61
Livsmedelsarbetarnas	51	41	152	93	48	62
Lärarnas	70	45	227	135	61	63
Pappersindustri- arbetarnas	5	2	14	5	6	6
Sekos	102	101	290	191	89	131
Småföretagarnas	158	103	1 043	525	165	147
STs	60	24	140	60	54	50
Sveriges arbetares	8	3	62	23	17	19
Säljarnas	12	6	77	36	14	20
Transportarbetarnas	134	101	906	517	234	240
Unionens	993	714	3 545	1 801	1 046	1 066
Vision	137	114	331	152	111	136
Totalt	5 196	4 056	21 020	11 846	6 442	6 990

Källa: Sveriges a-kassor

Hur lång tid tar det innan ersättning betalas ut?

I det här avsnittet redovisas väntetiden hos arbetslöshetskassorna. Det ger en bild av hur lång tid det tar för en ny ersättningstagare att få sin första utbetalning.

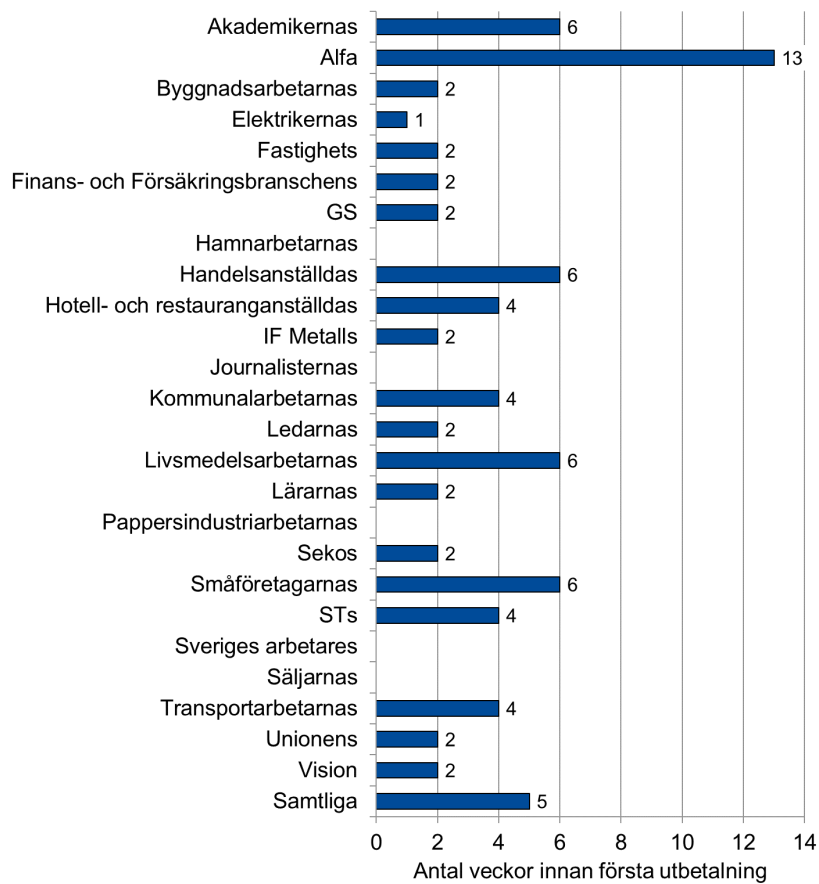
Fortsatt lång väntetid hos Alfa

Figur 2 visar att hälften av de som fick sin första utbetalning under vecka 16 har väntat fem veckor. Övriga som fick sin första utbetalning har väntat mer än fem veckor. Det är likvärdigt med tidigare veckor.

Väntetiden hos Alfa har minskat under de senaste veckorna men är fortsatt lång. Hälften av de som fick sin första utbetalning under vecka 16 har väntat upp till 13 veckor. Akademikernas, Handelsanställdas, Livsmedelsarbetarnas och Småföretagarnas väntetid var sex veckor. Övriga arbetslöshetskassors väntetid var en till fyra veckor under vecka 16.

Väntetid: är medianvärdet av det antal veckor det tar mellan den vecka en person skickar in sin första tidrapport och den vecka då personen får den första utbetalningen.

Figur 2: Väntetid hos arbetslöshetskassorna, vecka 16



Not: Om en arbetslöshetskassa har 10 eller färre beslutade ärenden under den aktuella perioden redovisas inga uppgifter.

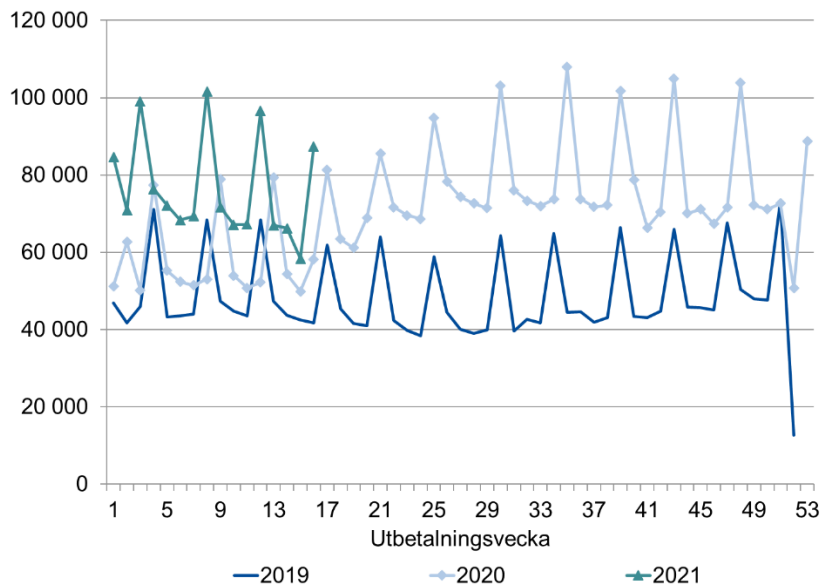
Hur många får ersättning?

I det här avsnittet redovisar vi hur många som får ersättning varje vecka och hur mycket ersättning som betalas ut.

70 000 ersättningstagare i veckan

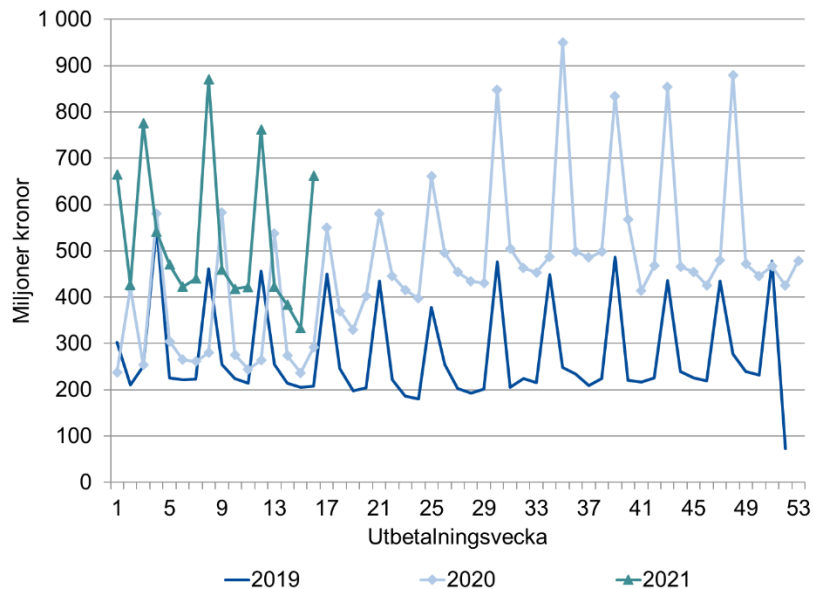
Figur 3 visar att antalet ersättningstagare var högre under 2020, jämfört med året innan. Utvecklingen under 2021 visar på fortsatt fler ersättningstagare. Under vecka 13 till 16 fick i genomsnitt 70 000 personer ersättning varje vecka. Samma period 2019 och 2020 fick i genomsnitt 44 000 respektive 60 000 personer ersättning. De upp- och nedgångar som kan ses i figuren beror på att utbetalningar ofta grupperas kring den 25:e varje månad.

Figur 3: Antal ersättningstagare



Figur 4 visar en liknande utveckling i utbetald ersättning. Under vecka 13 till 16 betalades det ut i genomsnitt 451 miljoner kronor i ersättning varje vecka. Under samma veckor 2019 och 2020 betalades det ut i genomsnitt 220 respektive 335 miljoner kronor.

Figur 4: Utbetalad ersättning



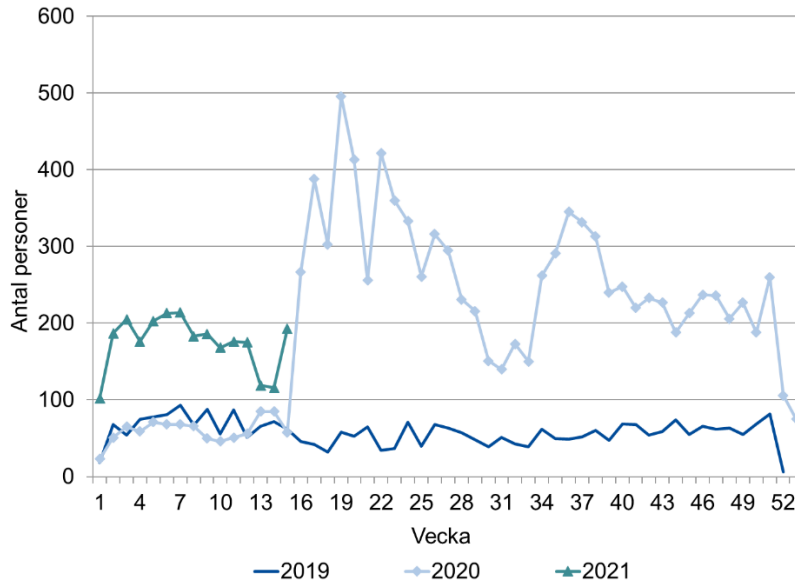
Arbetslöshet bland företagare

Fler beslut om vilande företag

En företagare kan söka arbetslöshetsersättning och under den tid hen får ersättning behålla sitt företag. Ersättning ges då under förutsättning att företaget lagts vilande. Att företaget lagts vilande innebär att det inte längre vidtas några åtgärder i företaget, men företaget finns fortfarande kvar i företagarens ägo.

Figur 5 visar att antalet personer som fått ett beslut om vilande företag var högre under stora delar av 2020, jämfört med samma period 2019. Början av 2021 visar en liknande utveckling. Under vecka 15, 2021, fick 193 personer ett beslut om vilande företag. Samma vecka 2019 och 2020 fick 62 respektive 58 personer ett sådant beslut.

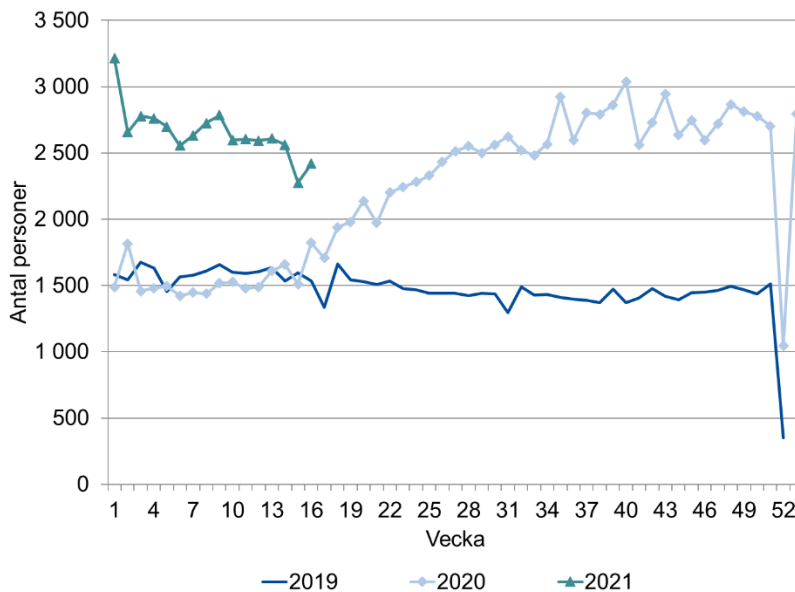
Figur 5: Personer som fått ett beslut om vilande företag



Fler företagare får ersättning

Figur 6 visar antalet personer som angett att de tidigare arbetat som företagare och som får ersättning utbetald varje vecka. Under 2019 och början av 2020 fick omkring 1 500 företagare ersättning varje vecka. Sedan vecka 16 2020 har antalet ökat till mellan 2 500 och 3 000 personer. Under vecka 13 till 16 fick i genomsnitt 2 500 företagare ersättning varje vecka.

Figur 6: Företagare som får arbetslöshetsersättning



Nästa veckorapport

Nästa veckorapport publiceras på iaf.se/statistik den 3 maj.

Frågor kring statistikinhållet kan skickas till statistik@iaf.se