

Veckostatistik vecka 16

Sammanfattning

- Hälften av de som fick sin första utbetalning under vecka 15 har väntat fem veckor. Väntetiden fortsätter att vara lång hos Alfa.
- I genomsnitt fick 72 000 personer ersättning varje vecka under vecka 12 till 15.
- Vecka 12 till 15 betalades det varje vecka ut i genomsnitt 475 miljoner kronor.
- I genomsnitt fick 2 500 företagare ersättning varje vecka under vecka 12 till 15.
- Antalet nya ansökningar om ersättning fortsätter vara högre än under samma period 2019. Antalet är dock lägre än samma period 2020.

Hur många söker, och hur många får, ersättning?

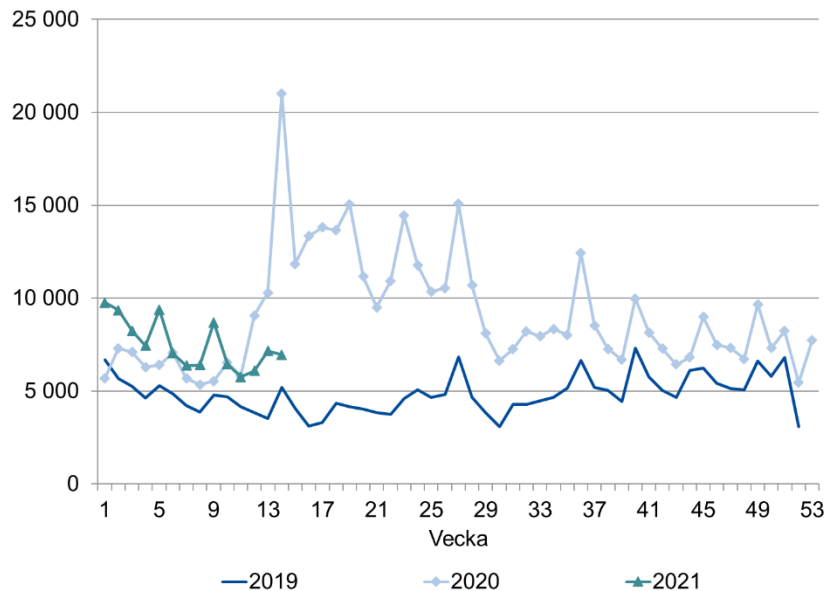
Den här veckans statistik beskriver utvecklingen av ersättningsansökningar, väntetiderna hos arbetslöshetskassorna under vecka 15, och hur många som får ersättning. Avslutningsvis tittar vi närmare på hur många företagare som får ersättning.

Hur många ansökningar om ersättning kommer in?

För att skapa en bild av hur många personer som skickar in en ansökan om ersättning redovisar vi antalet nya ersättningsansökningar som kommit in till arbetslöshetskassorna varje vecka. Det finns en viss osäkerhet i siffrorna för de veckor som ligger i närtid. Till exempel kan statistiken innehålla dubletter av ansökningar från samma sökande. Antalet kan därför komma att minska något över tid.

Figur 1 visar att antalet nya ansökningar generellt var något högre under 2020, jämfört med 2019. Fram till vecka 9 2021 var antalet något högre än motsvarande veckor 2020. Sedan vecka 10 har antalet nya ansökningar istället varit lägre än samma period 2020. Antalet ansökningar är fortsatt högre än samma veckor 2019.

Figur 1: Antal nya ansökningar om ersättning



Källa: Sveriges a-kassor

I tabell 1 redovisas antalet nya ansökningar uppdelat per arbetslöshetskassa. För de flesta av arbetslöshetskassorna är antalet ansökningar nu lägre än antalet under samma veckor 2020. För flera arbetslöshetskassor fortsätter dock antalet vara högre än under samma period 2019. Alfa och Kommunalarbetarnas är de arbetslöshetskassor med störst ökning i antalet nya ansökningar mellan 2019 och 2021 för de två veckor som visas i tabellen. Precis som nämnts tidigare kan antalet komma att minska något över tid. Det är därför troligt att skillnaden mellan 2019 och 2021 kommer minska för flera av arbetslöshetskassor.

Tabell 1: Antal nya ansökningar om ersättning per arbetslöshetskassa och vecka

Arbetslöshetskassa	2019		2020		2021	
	13	14	13	14	13	14
Akademikernas	238	475	673	1 393	588	414
Alfa	768	975	2 507	5 122	1 276	1 437
Byggnadsarbetarnas	131	163	264	402	229	209
Elektrikernas	9	12	19	49	15	39
Fastighets	79	103	117	271	102	94
Finans- och Försäkringsbranschen	22	28	49	98	42	29
GS	42	59	80	145	63	57
Hamnarbetarnas	1	1	37	58	0	5
Handelsanställdas	218	330	623	1 317	448	478
Hotell- och restauranganställdas	142	233	1 030	1 953	413	444
IF Metalls	196	276	436	898	349	322
Journalisternas	6	9	23	59	22	16
Kommunalarbetarnas	572	739	1 270	2 258	1 259	1 331
Ledarnas	50	63	102	210	104	57
Livsmedelsarbetarnas	40	51	88	152	60	59
Lärarnas	54	70	119	227	66	66
Pappersindustri- arbetarnas	3	5	3	14	15	7
Sekos	69	102	164	290	99	98
Småföretagarnas	93	158	476	1 043	148	163
STs	24	60	56	140	56	59
Sveriges arbetares	5	8	22	62	11	18
Säljarnas	13	12	41	77	13	17
Transportarbetarnas	91	134	377	906	255	245
Unionens	583	993	1 547	3 545	1 355	1 146
Vision	72	137	177	331	172	150
Totalt	3 521	5 196	10 300	21 020	7 160	6 960

Källa: Sveriges a-kassor

Hur lång tid tar det innan ersättning att betalas ut?

I det här avsnittet redovisas väntetiden hos arbetslöshetskassorna. Det ger en bild av hur lång tid det tar för en ny ersättningstagare att få sin första utbetalning.

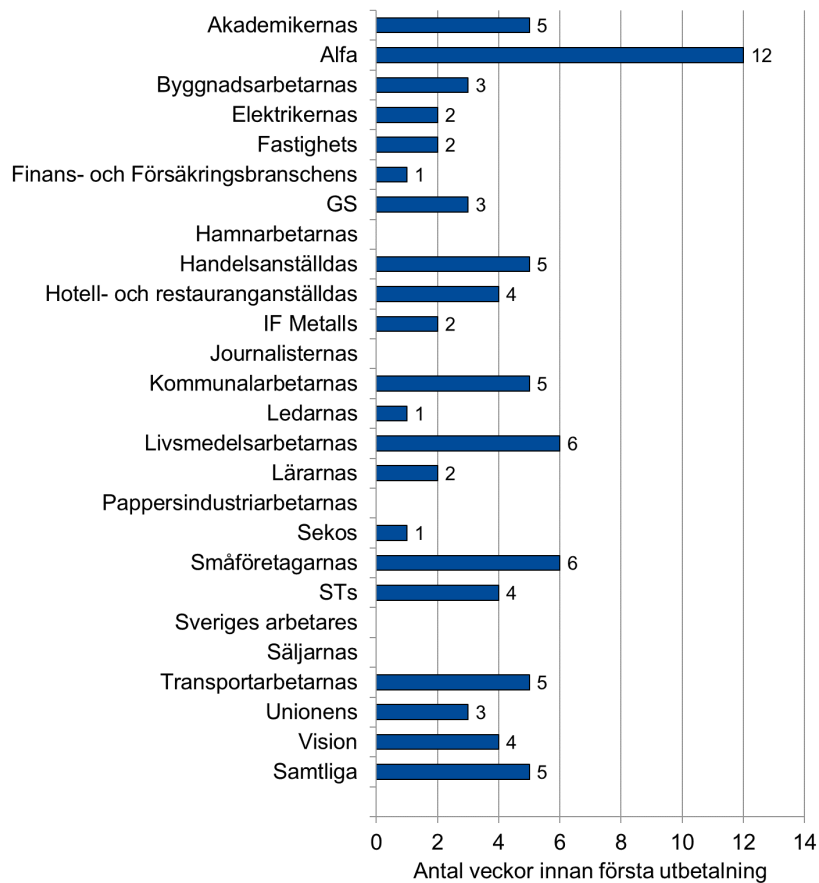
Fortsatt lång väntetid hos Alfa

Figur 2 visar att hälften av de som fick sin första utbetalning under vecka 15 har väntat fem veckor. Övriga som fick sin första utbetalning har väntat mer än fem veckor. Det är likvärdigt med tidigare veckor.

Väntetiden hos Alfa har minskat under de senaste veckorna men är fortsatt lång. Hälften av de som fick sin första utbetalning under vecka 15 har väntat upp till 12 veckor. Småföretagarnas och Livsmedelsarbetarnas väntetid var sex veckor. Övriga arbetslöshetskassors väntetid var en till fem veckor under vecka 15.

Väntetid: är medianvärdet av det antal veckor det tar mellan den vecka en person skickar in sin första tidrapport och den vecka då personen får den första utbetalningen.

Figur 2: Väntetid hos arbetslöshetskassorna, vecka 15



Not: Om en arbetslöshetskassa har 10 eller färre beslutade ärenden under den aktuella perioden redovisas inga uppgifter.

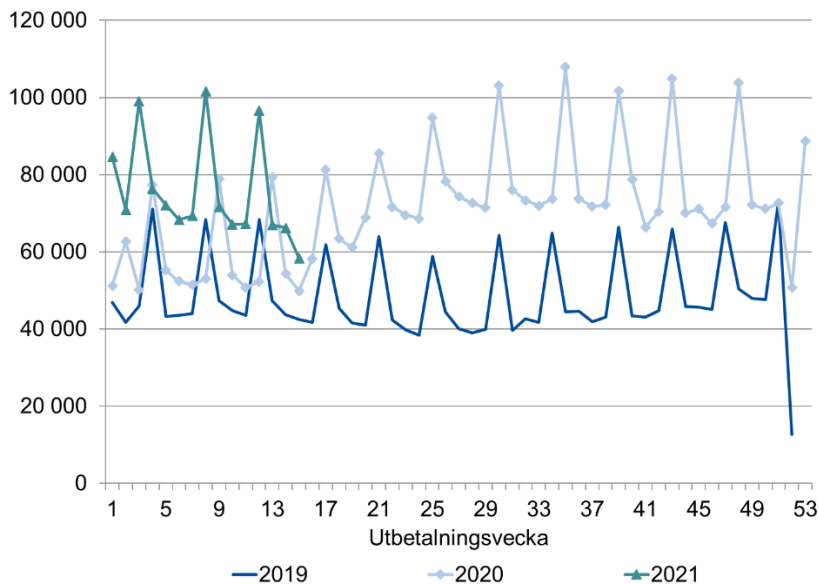
Hur många får ersättning?

I det här avsnittet redovisar vi hur många som får ersättning varje vecka och hur mycket ersättning som betalas ut.

72 000 ersättningstagare i veckan

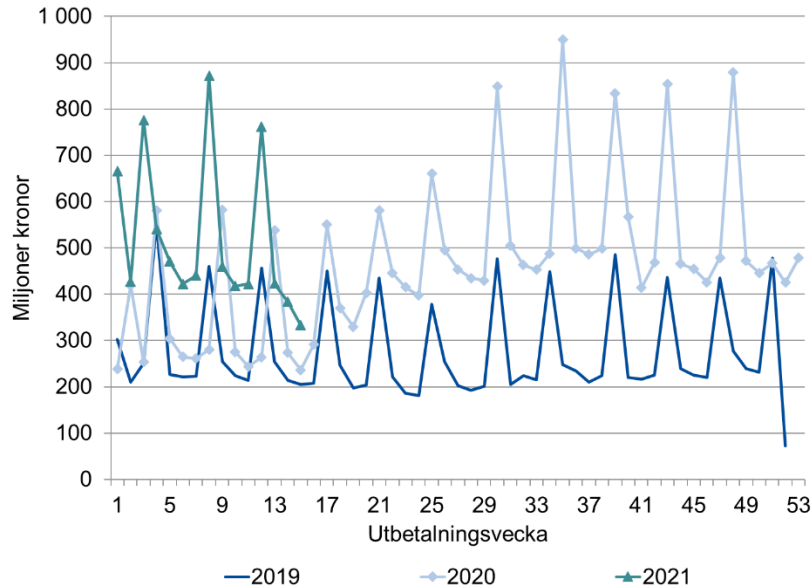
Figur 3 visar att antalet ersättningstagare var högre under 2020, jämfört med året innan. Utvecklingen under 2021 visar på fortsatt fler ersättningstagare. Under vecka 12 till 15 fick i genomsnitt 72 000 personer ersättning varje vecka. Samma period 2019 och 2020 fick i genomsnitt 51 000 respektive 59 000 personer ersättning. De upp- och nedgångar som kan ses i figuren beror på att utbetalningar ofta grupperas kring den 25:e varje månad.

Figur 3: Antal ersättningstagare



Figur 4 visar en liknande utveckling i utbetald ersättning. Under vecka 11 till 14 betalades det ut i genomsnitt 475 miljoner kronor i ersättning varje vecka. Under samma veckor 2019 och 2020 betalades det ut i genomsnitt 283 respektive 328 miljoner kronor.

Figur 4: Utbetalad ersättning



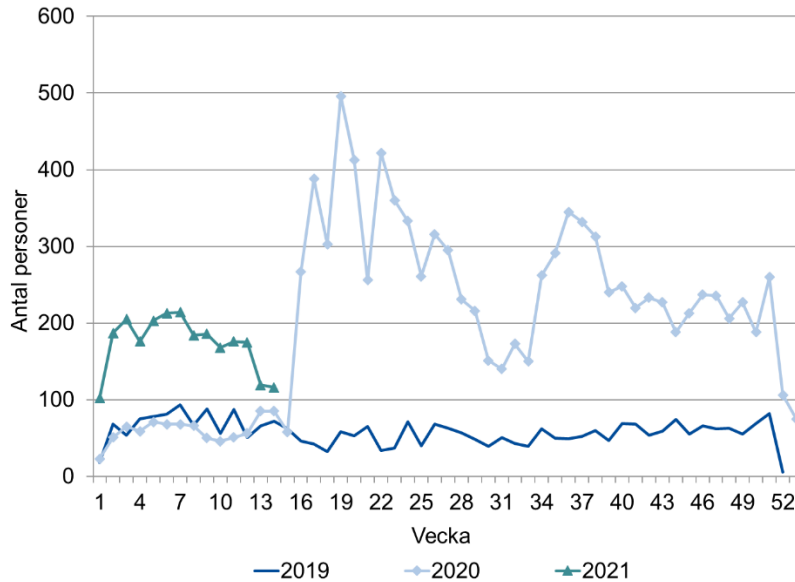
Arbetslöshet bland företagare

Fler beslut om vilande företag

En företagare kan söka arbetslöshetsersättning och under den tid hen får ersättning behålla sitt företag. Ersättning ges då under förutsättning att företaget lagts vilande. Att företaget lagts vilande innebär att det inte längre vidtas några åtgärder i företaget, men företaget finns fortfarande kvar i företagarens ägo.

Figur 5 visar att antalet personer som fått ett beslut om vilande företag var högre under stora delar av 2020, jämfört med samma period 2019. Början av 2021 visar en liknande utveckling, men under de senaste veckorna har antalet beslut minskat något. Under vecka 14, 2021, fick 116 personer ett beslut om vilande företag. Samma vecka 2019 och 2020 fick 72 respektive 85 personer ett sådant beslut.

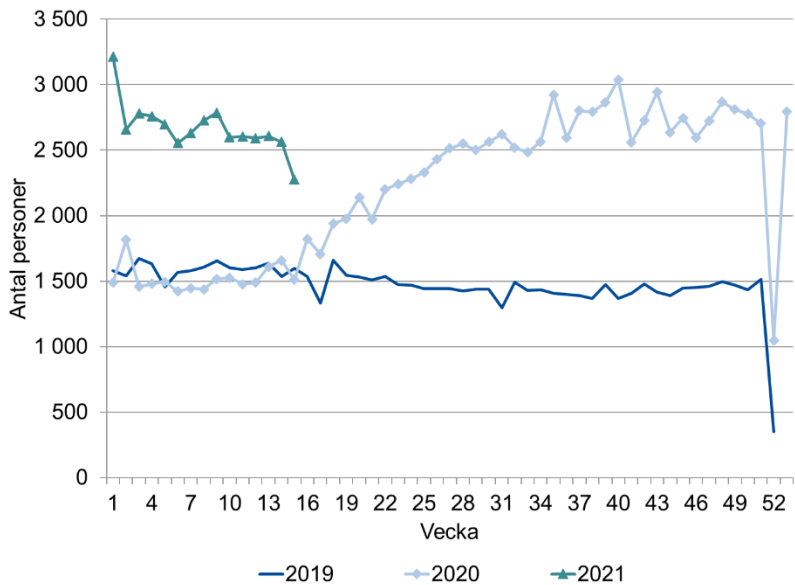
Figur 5: Personer som fått ett beslut om vilande företag



Fler företagare får ersättning

Figur 6 visar antalet personer som angett att de tidigare arbetat som företagare och som får ersättning utbetald varje vecka. Under 2019 och början av 2020 fick omkring 1 500 företagare ersättning varje vecka. Sedan vecka 16 2020 har antalet ökat till mellan 2 500 och 3 000 personer. Under vecka 12 till 15 fick i genomsnitt 2 500 företagare ersättning varje vecka.

Figur 6: Företagare som får arbetslöshetsersättning



Nästa veckorapport

Nästa veckorapport publiceras på iaf.se/statistik den 26 april.

Frågor kring statistikinhållet kan skickas till statistik@iaf.se