

Veckostatistik vecka 13

Sammanfattning

- I genomsnitt fick 76 000 personer ersättning varje vecka under vecka 9 till 12.
- Vecka 9 till 12 betalades det varje vecka ut i genomsnitt 515 miljoner kronor.
- Hälften av de som fick sin första utbetalning under vecka 12 har väntat fem veckor. Väntetiden fortsätter att vara lång hos Alfa.
- I genomsnitt 2 700 företagare fick ersättning varje vecka under vecka 9 till 12.
- Antalet nya ansökningar om ersättning fortsätter vara högre än under samma period 2019.

Hur många söker, och hur många får, ersättning?

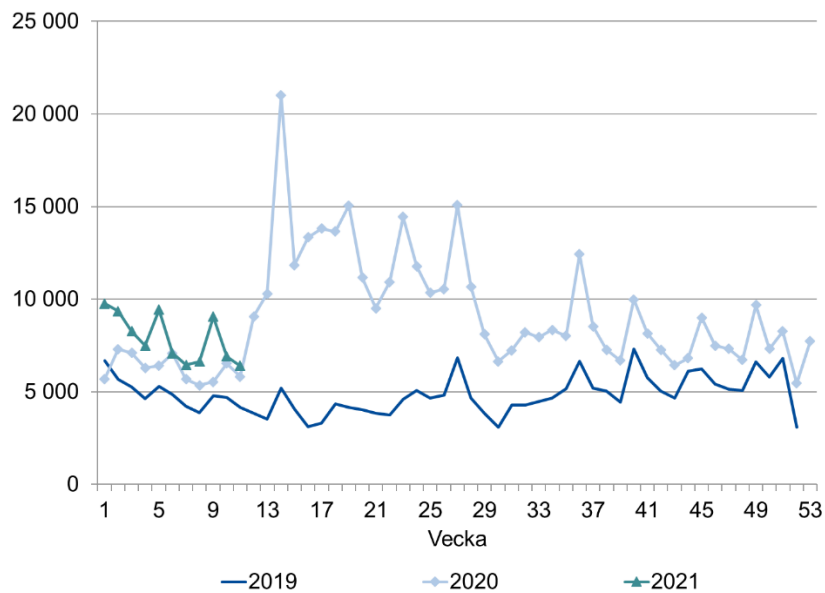
Den här veckans statistik beskriver utvecklingen av ersättningsansökningar, väntetiderna hos arbetslöshetskassorna under vecka 12, och hur många som får ersättning. Avslutningsvis tittar vi närmare på hur många företagare som får ersättning.

Hur många ansökningar om ersättning kommer in?

För att skapa en bild av hur många personer som skickar in en ansökan om ersättning redovisar vi antalet nya ersättningsansökningar som kommit in till arbetslöshetskassorna varje vecka. Det finns en viss osäkerhet i siffrorna för de veckor som ligger i närtid. Till exempel kan statistiken innehålla dubletter av ansökningar från samma sökande. Antalet kan därför komma att minska något över tid.

Figur 1 visar att antalet nya ansökningar generellt var något högre under 2020, jämfört med 2019. Antalet är fortsatt högre under 2021.

Figur 1: Antal nya ansökningar om ersättning



Källa: Sveriges a-kassor

I tabell 1 redovisas antalet nya ansökningar uppdelat per arbetslöshetskassa. Antalet ansökningar är nu likvärdigt antalet under samma period 2020 för flera av arbetslöshetskassorna. Antalet fortsätter dock vara högre än under samma period 2019. Alfa och Kommunalarbetarnas är de arbetslöshetskassor med störst ökning i antalet nya ansökningar mellan 2019 och 2021 för de två veckor som visas i tabellen. Störst procentuell ökning har Elektrikernas och Hotell- och restauranganställdas arbetslöshetskassa.

Tabell 1: Antal nya ansökningar om ersättning per arbetslöshetskassa och vecka

Arbetslöshetskassa	2019		2020		2021	
	10	11	10	11	10	11
Akademikernas	365	309	519	475	494	430
Alfa	1 040	979	1 314	1 338	1 663	1 507
Byggnadsarbetarnas	183	177	208	213	232	186
Elektrikernas	10	8	15	19	50	32
Fastighets	75	82	98	77	80	83
Finans- och Försäkringsbranschen	20	19	21	25	32	21
GS	50	51	87	86	71	51
Hamnarbetarnas	6	0	4	2	3	1
Handelsanställdas	275	274	369	354	490	412
Hotell- och restauranganställdas	197	181	267	254	472	356
IF Metalls	255	208	372	271	279	267
Journalisternas	11	9	13	8	13	8
Kommunalarbetarnas	693	608	1 113	1 031	1 139	1 283
Ledarnas	49	41	99	61	48	42
Livsmedelsarbetarnas	45	38	80	96	88	63
Lärarnas	67	53	72	69	73	69
Pappersindustri- arbetarnas	2	4	8	11	7	2
Sekos	119	87	139	91	108	107
Småföretagarnas	146	129	188	161	111	144
STs	50	41	67	45	44	55
Sveriges arbetares	7	11	16	5	19	20
Säljarnas	9	18	17	19	22	20
Transportarbetarnas	112	113	209	163	246	201
Unionens	804	633	1 087	834	994	908
Vision	95	70	144	112	135	136
Totalt	4 685	4 143	6 526	5 820	6 913	6 404

Källa: Sveriges a-kassor

Hur lång tid tar det innan ersättning att betalas ut?

I det här avsnittet redovisas väntetiden hos arbetslöshetskassorna. Det ger en bild av hur lång tid det tar för en ny ersättningstagare att få sin första utbetalning.

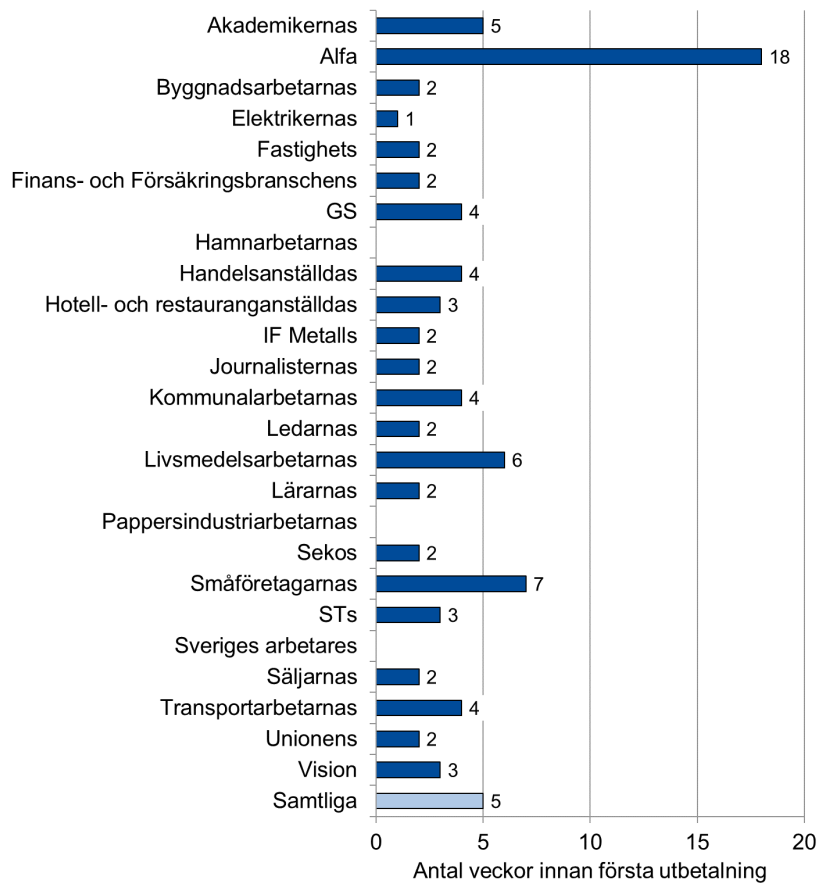
Fortsatt lång väntetid hos Alfa

Figur 2 visar att hälften av de som fick sin första utbetalning under vecka 12 har väntat fem veckor. Övriga som fick sin första utbetalning har väntat mer än fem veckor. Det är likvärdigt med tidigare veckor.

Väntetiden är fortsatt lång hos Alfa. Hälften av de som fick sin första utbetalning under vecka 12 har väntat upp till 18 veckor. Småföretagarnas och Livsmedelsarbetarnas väntetid var sju respektive sex veckor under vecka 12. Övriga arbetslöshetskassors väntetid var en till fem veckor.

Väntetid: är medianvärdet av det antal veckor det tar mellan den vecka en person skickar in sin första tidrapport och den vecka då personen får sin första utbetalning.

Figur 2: Väntetid hos arbetslöshetskassorna, vecka 12



Not: Om en arbetslöshetskassa har 10 eller färre beslutade ärenden under den aktuella perioden redovisas inga uppgifter.

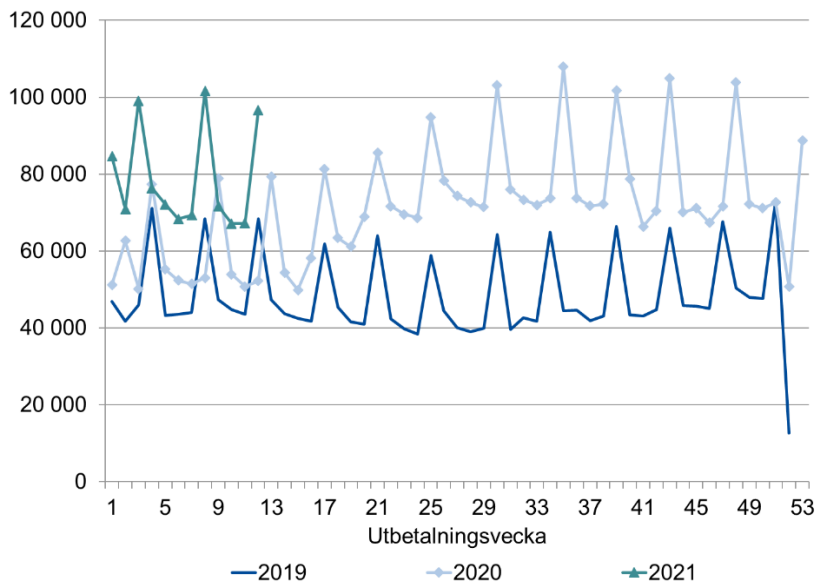
Hur många får ersättning?

I det här avsnittet redovisar vi hur många som får ersättning varje vecka och hur mycket ersättning som betalas ut.

76 000 ersättningstagare i veckan

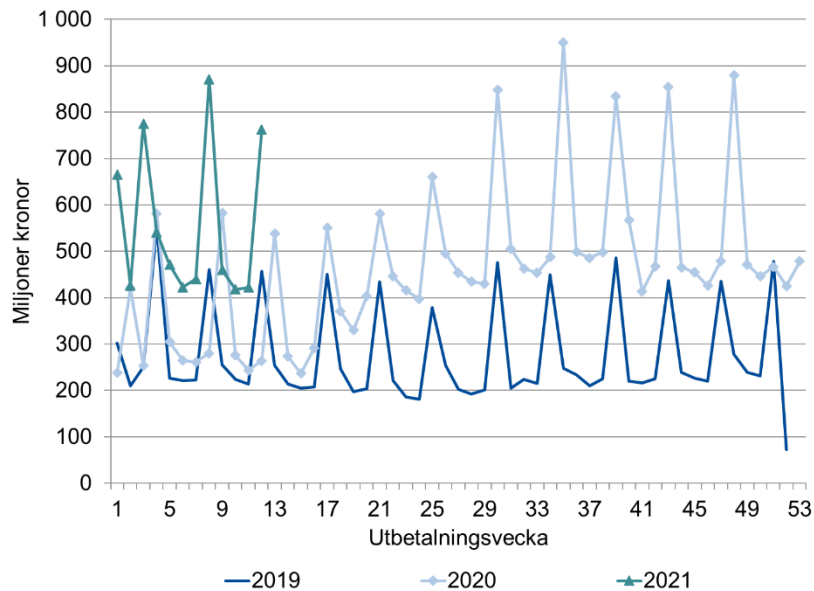
Figur 3 visar att antalet ersättningstagare var högre under 2020, jämfört med året innan. Utvecklingen under 2021 visar på fortsatt fler ersättningstagare. Under vecka 9 till 12 fick i genomsnitt 76 000 personer ersättning varje vecka. Samma period 2019 och 2020 fick i genomsnitt 51 000 respektive 59 000 personer ersättning. De upp- och nedgångar som kan ses i figuren beror på att utbetalningar ofta grupperas kring den 25:e varje månad.

Figur 3: Antal ersättningstagare



Figur 4 visar en liknande utveckling i utbetald ersättning. Under vecka 9 till 12 betalades det ut i genomsnitt 515 miljoner kronor i ersättning varje vecka. Under samma veckor 2019 och 2020 betalades det ut i genomsnitt 287 respektive 342 miljoner kronor.

Figur 4: Utbetalad ersättning



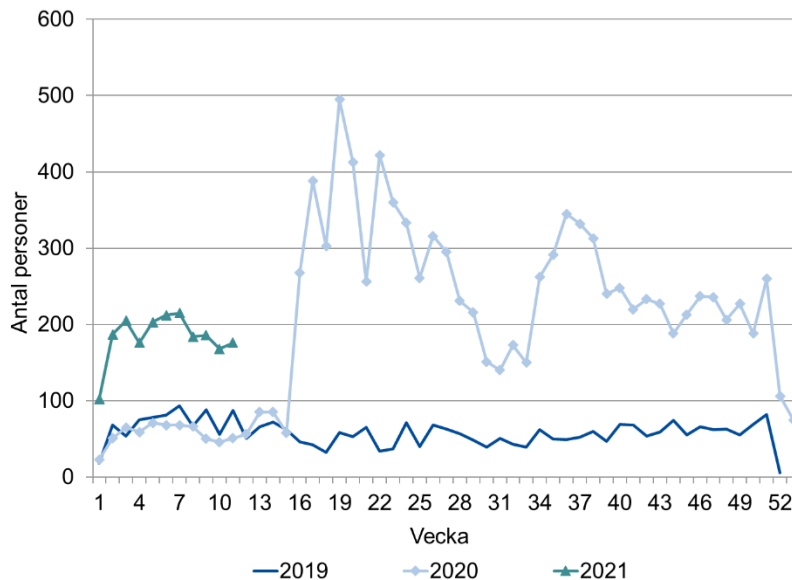
Arbetslöshet bland företagare

Fler beslut om vilande företag

En företagare kan söka arbetslöshetsersättning och under den tid hen får ersättning behålla sitt företag. Ersättning ges då under förutsättning att företaget lagts vilande. Att företaget lagts vilande innebär att det inte längre vidtas några åtgärder i företaget, men företaget finns fortfarande kvar i företagarens ägo.

Figur 5 visar att antalet personer som fått ett beslut om vilande företag var högre under stora delar av 2020, jämfört med samma period 2019. De första månaderna av 2021 visar en liknande utveckling. Under vecka 11, 2021, fick 176 personer ett beslut om vilande företag. Samma vecka 2019 och 2020 fick 87 respektive 51 personer ett sådant beslut.

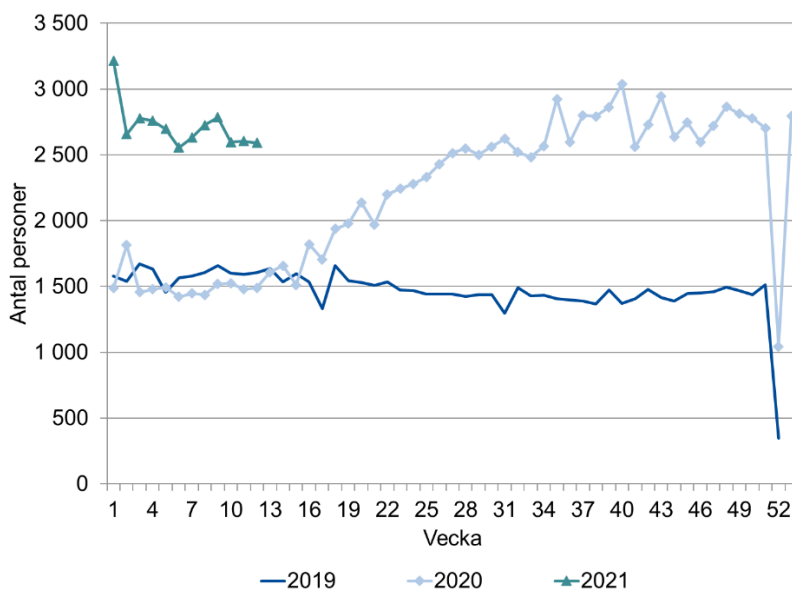
Figur 5: Personer som fått ett beslut om vilande företag



Fler företagare får ersättning

Figur 6 visar antalet personer som angett att de tidigare arbetat som företagare och som får ersättning utbetald varje vecka. Under 2019 och början av 2020 fick omkring 1 500 företagare ersättning varje vecka. Sedan vecka 16 2020 har antalet ökat till mellan 2 500 och 3 000 personer. Under vecka 9 till 12 fick i genomsnitt 2 700 företagare ersättning varje vecka.

Figur 6: Företagare som får arbetslöshetsersättning



Nästa veckorapport

Nästa veckorapport publiceras på iaf.se/statistik den 6 april.

Frågor kring statistikinhållet kan skickas till statistik@iaf.se