

## Veckostatistik vecka 12

### Sammanfattning

- I genomsnitt fick 77 000 personer ersättning varje vecka under vecka 8 till 11.
- Vecka 8 till 11 betalades det varje vecka ut i genomsnitt 543 miljoner kronor.
- Hälften av de som fick sin första utbetalning under vecka 11 har väntat fem veckor. Väntetiden fortsätter att vara lång hos Alfa.
- I genomsnitt 2 700 företagare fick ersättning varje vecka under vecka 8 till 11.
- Antalet nya ansökningar om ersättning fortsätter vara högre än under samma period föregående år.

### Hur många söker, och hur många får, ersättning?

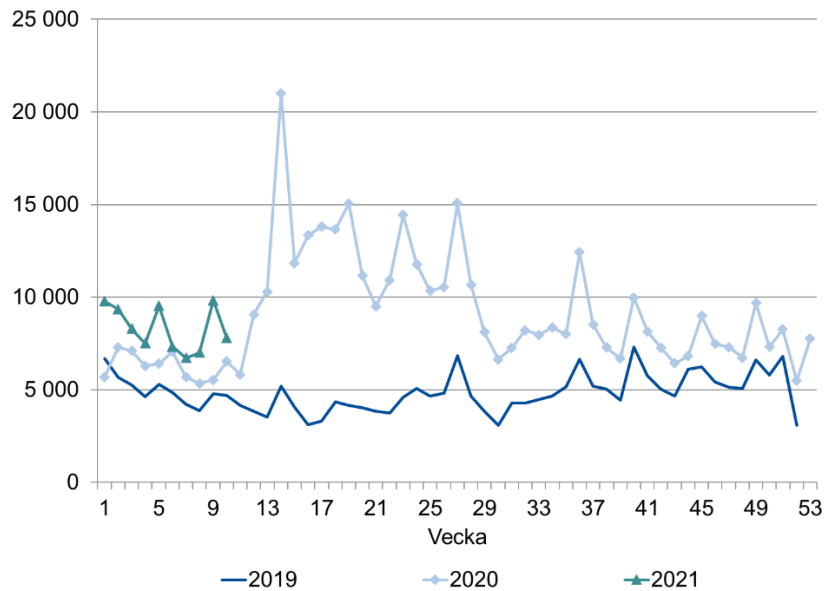
Den här veckans statistik beskriver utvecklingen av ersättningsansökningar, väntetiderna hos arbetslöshetskassorna under vecka 11, och hur många som får ersättning. Avslutningsvis tittar vi närmare på hur många företagare som får ersättning.

### Hur många ansökningar om ersättning kommer in?

För att skapa en bild av hur många personer som skickar in en ansökan om ersättning redovisar vi antalet nya ersättningsansökningar som kommit in till arbetslöshetskassorna varje vecka. Det finns en viss osäkerhet i siffrorna för de veckor som ligger i närtid. Till exempel kan statistiken innehålla dubletter av ansökningar från samma sökande. Antalet kan därför komma att minska något över tid.

Figur 1 visar att antalet nya ansökningar generellt var något högre under 2020, jämfört med 2019. Antalet är fortsatt högre under 2021.

Figur 1: Antal nya ansökningar om ersättning



Källa: Sveriges a-kassor

I tabell 1 redovisas antalet nya ansökningar uppdelat per arbetslöshetskassa. Antalet ansökningar är fortsatt högre än under samma period förra året för de flesta av arbetslöshetskassorna. Alfa och Kommunalarbetarnas är de arbetslöshetskassor med störst ökning i antalet nya ansökningar mellan 2020 och 2021 för de tre veckor som visas i tabellen. Störst procentuell ökning har Elektrikernas och Hotell- och restauranganställdas arbetslöshetskassa.

Tabell 1: Antal nya ansökningar om ersättning per arbetslöshetskassa och vecka

Arbetslöshetskassa	2020			2021		
	08	09	10	08	09	10
Akademikernas	378	439	519	445	841	517
Alfa	1 340	1 329	1 314	1 503	1 828	1 737
Byggnadsarbetarnas	215	178	208	285	279	261
Elektrikernas	18	13	15	30	54	56
Fastighets	66	80	98	78	129	92
Finans- och Försäkringsbranschen	29	19	21	16	42	35
GS	62	63	87	52	87	75
Hamnarbetarnas	2	2	4	2	2	4
Handelsanställdas	286	306	369	771	653	549
Hotell- och restauranganställdas	183	176	267	391	566	599
IF Metalls	324	284	372	324	419	331
Journalisternas	23	17	13	13	26	21
Kommunalarbetarnas	899	967	1 113	1 214	1 873	1 398
Ledarnas	40	75	99	47	106	50
Livsmedelsarbetarnas	64	60	80	49	72	98
Lärarnas	72	69	72	70	125	81
Pappersindustri- arbetarnas	4	7	8	7	22	9
Sekos	114	98	139	144	159	129
Småföretagarnas	123	129	188	157	217	115
STs	43	38	67	42	91	55
Sveriges arbetares	7	11	16	14	18	21
Säljarnas	16	16	17	22	18	24
Transportarbetarnas	158	170	209	238	300	265
Unionens	773	861	1 087	952	1 665	1 123
Vision	103	122	144	135	227	147
<b>Totalt</b>	<b>5 342</b>	<b>5 529</b>	<b>6 526</b>	<b>7 001</b>	<b>9 819</b>	<b>7 792</b>

Källa: Sveriges a-kassor

## Hur lång tid tar det innan ersättning att betalas ut?

I det här avsnittet redovisas väntetiden hos arbetslöshetskassorna. Det ger en bild av hur lång tid det tar för en ny ersättningstagare att få sin första utbetalning.

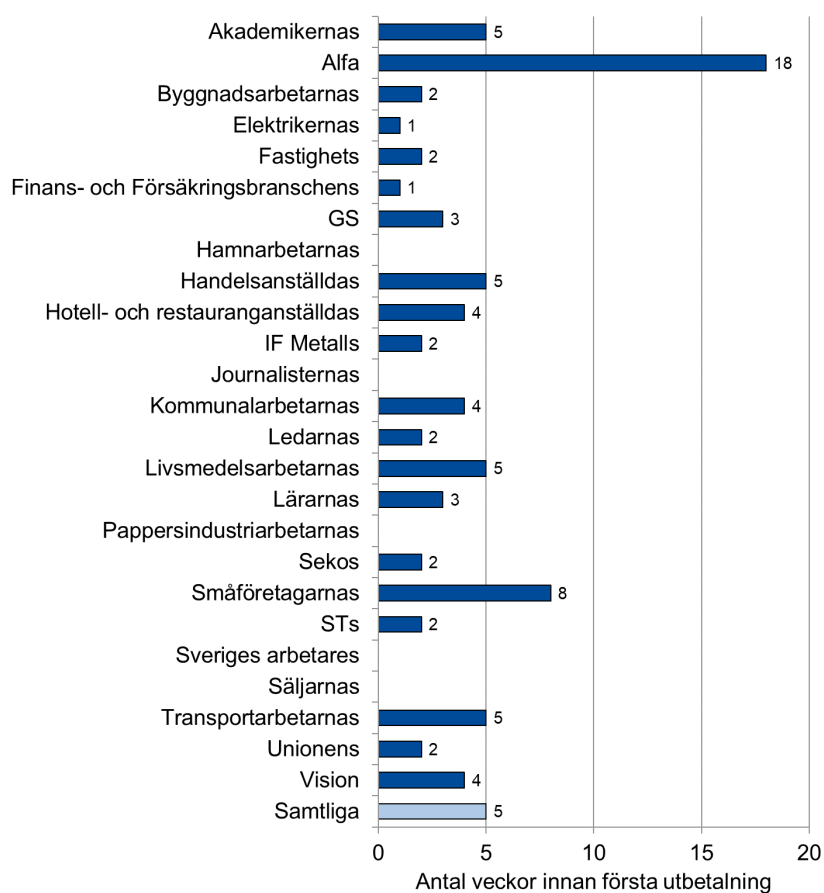
### Fortsatt lång väntetid hos Alfa

Figur 2 visar att hälften av de som fick sin första utbetalning under vecka 11 har väntat fem veckor. Övriga som fick sin första utbetalning har väntat mer än fem veckor. Det är samma väntetid som under vecka 10.

Väntetiden är fortsatt lång hos Alfa. Hälften av de som fick sin första utbetalning under vecka 11 har väntat upp till 18 veckor. Småföretagarnas väntetid var åtta veckor under vecka 11. Övriga arbetslöshetskassors väntetid var en till fem veckor.

**Väntetid:** är medianvärdet av det antal veckor det tar mellan den vecka en person skickar in sin första tidrapport och den vecka då personen får sin första utbetalning.

Figur 2: Väntetid hos arbetslöshetskassorna, vecka 11



Not: Om en arbetslöshetskassa har 10 eller färre beslutade ärenden under den aktuella perioden redovisas inga uppgifter.

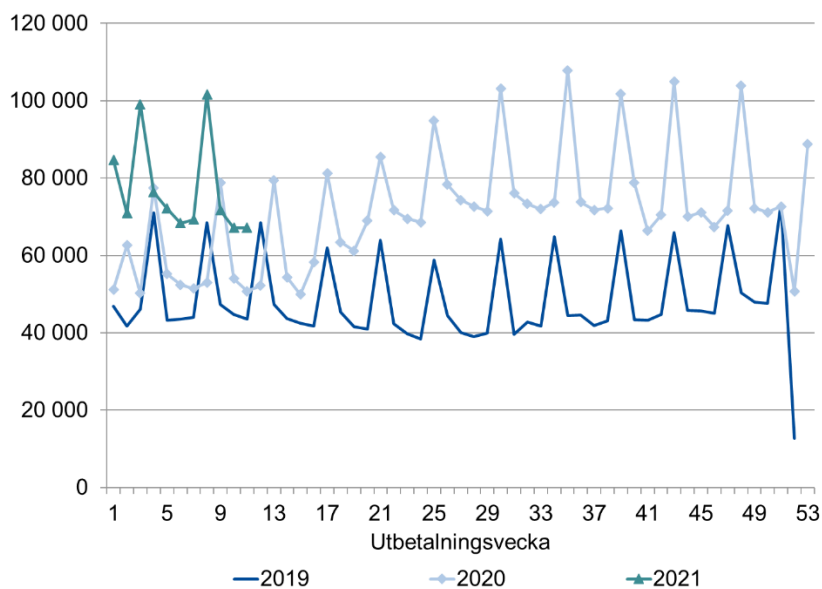
## Hur många får ersättning?

I det här avsnittet redovisar vi hur många som får ersättning varje vecka och hur mycket ersättning som betalas ut.

### 77 000 ersättningstagare i veckan

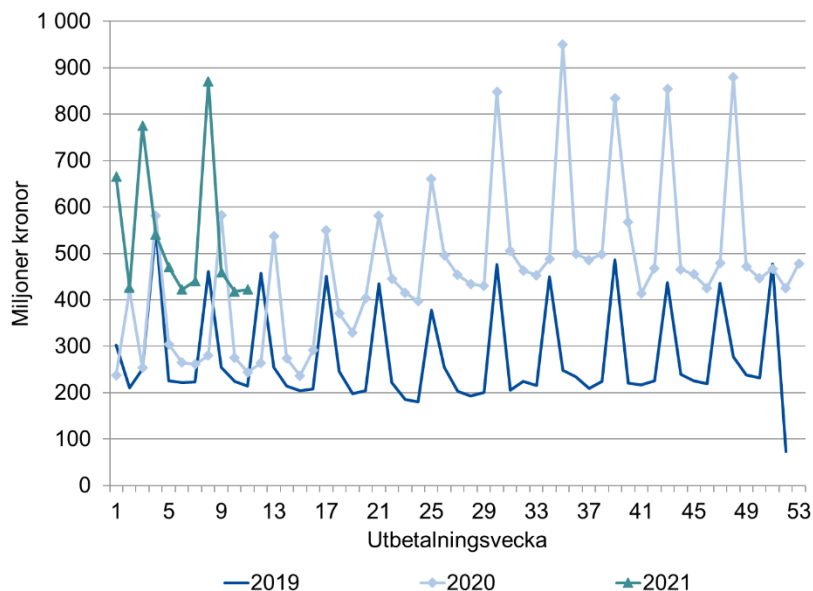
Figur 3 visar att antalet ersättningstagare var högre under 2020, jämfört med året innan. Utvecklingen under 2021 visar på fortsatt fler ersättningstagare. Under vecka 8 till 11 fick i genomsnitt 77 000 personer ersättning varje vecka. Samma period 2019 och 2020 fick i genomsnitt 51 000 respektive 59 000 personer ersättning. De upp- och nedgångar som kan ses i figuren beror på att utbetalningar ofta grupperas kring den 25:e varje månad.

Figur 3: Antal ersättningstagare



Figur 4 visar en liknande utveckling i utbetald ersättning. Under vecka 8 till 11 betalades det ut i genomsnitt 543 miljoner kronor i ersättning varje vecka. Under samma veckor 2019 och 2020 betalades det ut i genomsnitt 288 respektive 346 miljoner kronor.

Figur 4: Utbetalad ersättning



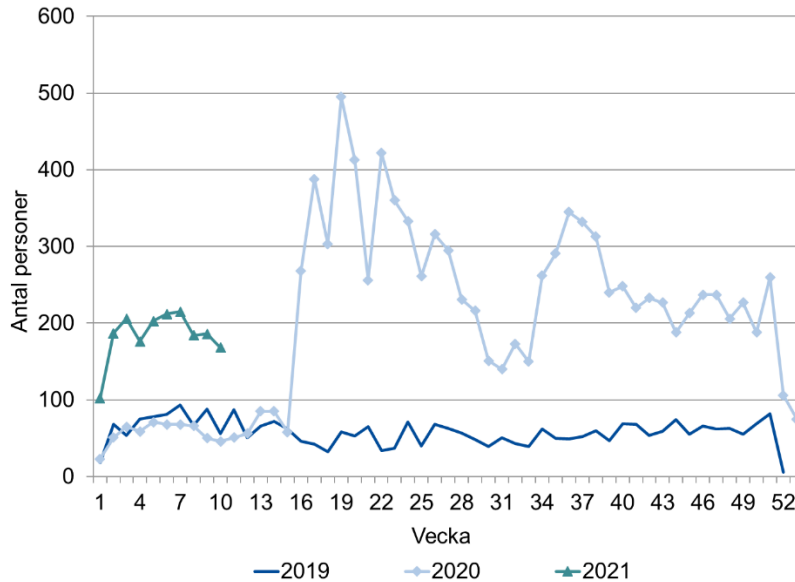
## Arbetslöshet bland företagare

### Fler beslut om vilande företag

En företagare kan söka arbetslöshetsersättning och under den tid hen får ersättning behålla sitt företag. Ersättning ges då under förutsättning att företaget lagts vilande. Att företaget lagts vilande innebär att det inte längre vidtas några åtgärder i företaget, men företaget finns fortfarande kvar i företagarens ägo.

Figur 5 visar att antalet personer som fått ett beslut om vilande företag var högre under stora delar av 2020, jämfört med samma period 2019. De första månaderna av 2021 visar en liknande utveckling. Under vecka 10, 2021, fick 168 personer ett beslut om vilande företag. Samma vecka 2019 och 2020 fick 56 respektive 46 personer ett sådant beslut.

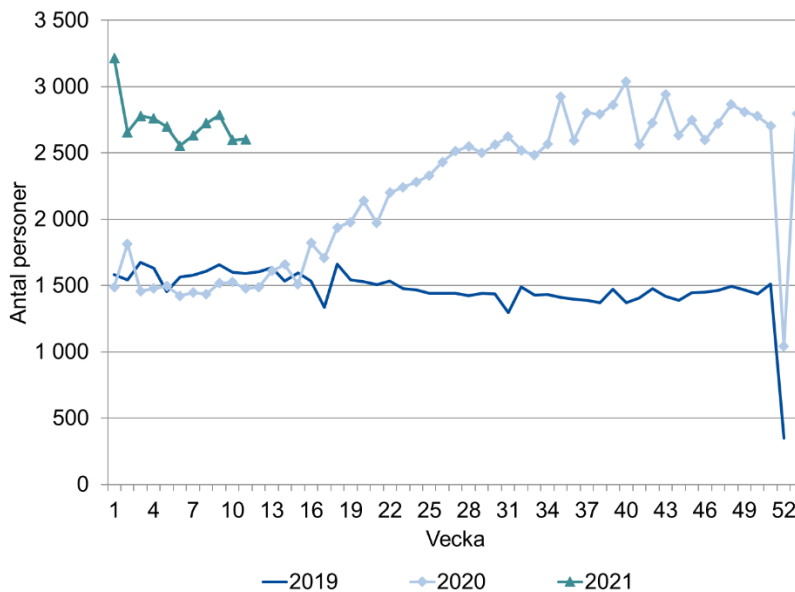
Figur 5: Personer som fått ett beslut om vilande företag



### Fler företagare får ersättning

Figur 6 visar antalet personer som angett att de tidigare arbetat som företagare och som får ersättning utbetald varje vecka. Under 2019 och början av 2020 fick omkring 1 500 företagare ersättning varje vecka. Sedan vecka 16 2020 har antalet ökat till mellan 2 500 och 3 000 personer. Under vecka 8 till 11 fick i genomsnitt 2 700 företagare ersättning varje vecka.

Figur 6: Företagare som får arbetslöshetsersättning



## Nästa veckorapport

Nästa veckorapport publiceras på [iaf.se/statistik](https://iaf.se/statistik) den 29 mars.

Frågor kring statistikinhållet kan skickas till [statistik@iaf.se](mailto:statistik@iaf.se)